textil+mode

Rohstoffpreise 10.2026

ENTWICKLUNG WICHTIGER ROHSTOFFPREISE[1)] IM OKTOBER 2026:

(im Vergleich zum Vormonat)

Rohöl	Polyester Garn Europa	Polyester Garn Asien
+17,4 %	-1,1 %	+/- 0,0 %
Nylon PA6 Europa	Nylon PA 6 Asien	Baumwolle
-1,3 %	-0,5 %	-4,5 %

AUF EINEN BLICK

Polyester

In Ostasien gaben die Preise im vergangenen Monat leicht nach, in Europa hingegen zogen die Preisniveaus leicht an. Eine enttäuschende Nachfrage in Fernost stieß auf steigende Preise für Vorprodukte. Versuche, höhere Preise durchzusetzen, scheiterten letztlich. Die Auslastung der Abnehmer sank weiter. In Europa übten steigende Preise für Vorprodukte ebenfalls Druck aus, höhere Polyesterpreise konnten aber aufgrund einer leicht gestiegenen Nachfrage teilweise durchgesetzt werden. Die Rohölpreise werden voraussichtlich hoch bleiben, sodass angesichts der begrenzten Nachfragepotenziale leicht sinkende oder stabile Preistendenzen zu erwarten sind.

Nylon

Die Benzolpreise sind stark angestiegen. In Ostasien stiegen die PA6-Preise in der Folge kräftig an, gaben dann aber wieder deutlich nach, da offenbar in erster Linie Lagerbestände gefüllt wurden und die produktionsbedingte Nachfrage schwach blieb. Auch bei Nylon konnten höhere Preise eher in Europa durchgesetzt werden, trotz der geringen Nachfrage, die nur auf den unmittelbaren Bedarf ausgerichtet war. Allerdings hatten insbesondere Automotive-Zulieferer einen etwas höheren Bedarf. Grundlegende Änderungen bei den Rahmenbedingungen sind nicht in Sicht. Die aktuellen Preistendenzen sind derzeit stabil.

Baumwolle

Die Baumwollpreise gaben im Oktober leicht nach. Der Cotlook-A-Index fiel auf 90,9 ct/lb. Positivere Erntemeldungen und vorsichtigere Einkäufer drückten auf den Preis. Gleichzeitig profitieren die Baumwollanbieter von hohen Polyesterpreisen, die die Substitution begünstigen. Die volatile Entwicklung der vergangenen Monate zeigt, dass ungünstige Ernteprognosen die Preistendenzen auch rasch wieder drehen könnten.

[1)] Rohöl: OPEC-Reference | Polyester Garn Europa: 167 dtex textured | Polyester Garn Asien: 150 den POY | Nylon PA6 Europa: 78 dtx (70 denier) weaving (tube) | Nylon PA6 Asien: 70 den weaving FDY | Baumwolle Asien: Cotlook A

Quellen: Wood Mackenzie Chemicals, 10.2026 | KI – Kunststoff Information, 10.2026

Wolle

Die Wollpreise sind im Oktober gefallen. Der australische EMI liegt nach ca. 1 845 Ac/kg Ende Oktober bei 1 803 Ac/kg. Die Nachfrage war sehr schwach und selektiv; Händler konzentrierten sich abermals auf hochwertige Qualitäten. Die Endnachfrage ist unbefriedigend, sodass Händler mehrheitlich auf weiter sinkende Preise warten. Stützend könnten in naher Zukunft Berichte über sinkende Produktionsmengen wirken.

Logistik

In der KW 44 werden für den Standard-Container auf der Route China-Nordeuropa um die 3 700 USD verlangt, nach 3 900 USD in KW 31. Kurzfristig könnte es durch angekündigte Streiks zu Preiserhöhungen kommen. In den kommenden Monaten und 2027 ist jedoch eher mit einem weiteren Sinken der Preise zu rechnen. Zum einen werden die Containerkapazitäten deutlich steigen, da eine Reihe neuer Schiffsbestellungen vor der Auslieferung steht. Zum anderen wählen die Reedereien trotz der anhaltenden Spannungen die kürzere Route durch den Suez-Kanal statt um das Kap der guten Hoffnung. Die Preise für die Passage von China an die US-Ostküste sind demgegenüber auf einem Höchststand. Grund sind die Treibstoffkosten und die hohen Kosten für die Nutzung des Panama-Kanals.

Ansprechpartner:

MARCUS JACOANGELI

Telefon +49 30 726220-24
mjacoangeli@textil-mode.de

Gesamtverband der deutschen
Textil- und Modeindustrie e. V.
Wallstraße 58/59
D-10179 Berlin

ROHSTOFF	QUALITÄT	ORT	TERMS	EINHEIT	MAI 26	JUN 26	JUL 26	AUG 26	SEP 26	OKT 26
VORPRODUKTE										
Rohöl	OPEC-Reference			USD/b	114,55	89,75	82,99	86,44	110,69	130,00
Paraxylol			Spot	EUR/t	1 038,50	1 033,50	1 096,00	1 148,50	1 336,00	n. v.
Monoethylen-glycol		Asien	Contract, CFR	USD/t	820,00	825,00	815,00	800,00	830,00	890,00
Monoethylen-glycol		Europa	Contract, Del	USD/t	1 360,98	1 307,60	1 158,68	1 200,70	1 185,27	1 210,59
Caprolactam		Asien	Contract, CFR	USD/t	1 990,00	1 874,00	1 874,00	1 849,00	1 887,00	n. v.
Caprolactam		Europa	Contract, Del	USD/t	2 832,94	2 868,66	2 739,73	2 879,93	2 655,35	n. v.
Acrylnitrit		Asien	Contract, CFR	USD/t	1 405,00	1 435,00	1 370,00	1 605,00	1 475,00	n. v.
Styrol		Europa		EUR/t	1 947,00	1 962,00	1 692,00	1 841,00	1 701,00	1 980,00
PE-LD		Europa		EUR/t	3 125,00	2 965,00	2 600,00	2 575,00	2 575,00	n. v.
RE PE-LD	Recycled	Europa		EUR/t	1 645,00	1 655,00	1 580,00	1 530,00	1 520,00	1 530,00
PE-HD		Europa		EUR/t	2 720,00	2 520,00	2 100,00	2 100,00	2 100,00	n. v.
RE PE-HD	Recycled	Europa		EUR/t	1 095,00	1 095,00	1 025,00	1 015,00	1 005,00	995,00
MDI polymer		Europa		EUR/t	3 330,00	3 270,00	3 240,00	3 180,00	3 230,00	3 255,00
MDI rein		Europa		EUR/t	3 615,00	3 575,00	3 565,00	3 515,00	3 580,00	3 610,00
TDI		Europa		EUR/t	3 715,00	3 650,00	3 540,00	3 390,00	3 495,00	3 705,00
PUR Polyole		Europa		EUR/t	3 030,00	2 975,00	2 915,00	2 625,00	2 675,00	2 695,00
ABS		Europa		EUR/t	3 520,00	3 500,00	3 230,00	3 310,00	3 220,00	n. v.
RE ABS		Europa		EUR/t	1 800,00	1 770,00	1 770,00	1 750,00	1 730,00	1 730,00
EVA		Europa		EUR/t	3 125,00	2 950,00	2 580,00	2 530,00	2 530,00	n. v.
Butadien		Europa		EUR/t	1 375,00	1 335,00	1 135,00	1 085,00	1 135,00	1 185,00
PA 6 natur		Europa		EUR/t	4 025,00	4 025,00	4 000,00	3 990,00	3 900,00	n. v.
RE PA 6 natur		Europa		EUR/t	2 950,00	2 910,00	2 910,00	2 890,00	2 890,00	2 890,00
PA 6.6 natur		Europa		EUR/t	5 775,00	5 755,00	5 755,00	5 755,00	5 675,00	n. v.
RE PA 6.6 natur		Europa		EUR/t	3 120,00	3 090,00	3 090,00	3 060,00	3 060,00	3 060,00
POM		Europa		EUR/t	3 670,00	3 650,00	3 625,00	3 625,00	3 575,00	n. v.
RE-POM	Recycled	Europa		EUR/t	2 460,00	2 435,00	2 425,00	2 410,00	2 410,00	2 400,00
RE-PET	Recycled	Europa		EUR/t	1 945,00	1 925,00	1 775,00	1 750,00	1 730,00	1 625,00
Polyester Flocken	Recycled	Asien		USD/t	669,31	656,83	649,16	660,43	708,22	725,50
Polyester Chip	conventional	Asien	CFR	USD/t	1 215,00	1 195,00	1 165,00	1 230,00	1 300,00	1 300,00
Polyester Chip	conventional	Europa	Delivered	USD/t	1 820,04	1 726,36	1 659,36	1 707,80	1 778,23	1 796,85
TEXTILE ROHSTOFFE										
Polyester SF	1.4/1.5 den 38mm Mid/Average	Asien	Delivered	USD/t	1 165,78	1 121,77	1 136,03	1 157,61	1 297,15	1 338,82
Polyester SF	1.7 dtex	Europa	Delivered	USD/t	2 920,56	2 845,62	2 796,80	2 842,23	2 934,41	2 927,93
Polyester SF	6.7 dtex Solid & Hollow	Europa	Delivered	USD/t	2 616,82	2 580,65	2 534,25	2 575,41	2 669,74	2 635,14
Polyester SF	6 den hollow 3-D - recycled	Asien	Delivered	USD/t	912,03	892,99	877,84	912,73	961,68	987,29

Quellen: Wood Mackenzie Chemicals, 10.2026 | KI – Kunststoff Information, 10.2026

ROHSTOFF	QUALITÄT	ORT	TERMS	EINHEIT	MAI 26	JUN 26	JUL 26	AUG 26	SEP 26	OKT 26
TEXTILE ROHSTOFFE										
Polyester SF virgin	1.4/1.5 den 38mm, semi-dull	Asien	ex-works	USD/t	1 187,50	1 143,07	1 154,13	1 175,82	1 318,93	1 354,79
Polyester SF recycled	1.4/1.5 den 38mm, semi-dull	Asien	ex-works	USD/t	889,71	877,58	848,08	882,79	886,74	890,72
Delta				USD/t	297,79	265,49	306,05	293,03	432,19	464,07
Polyester Garn	167 dtex textured	Europa	Delivered	USD/t	5 303,74	5 126,73	5 045,66	5 127,61	5 201,38	5 146,40
Polyester Garn	1000 den conventional shrink	Asien	CFR	USD/t	1 620,00	1 520,00	1 505,00	1 505,00	1 705,00	1 705,00
Polyester Garn	150 den POY	Asien	CFR	USD/t	1 295,00	1 275,00	1 285,00	1 325,00	1 445,00	1 445,00
Polyester Garn	150/96 FDY	Asien	Delivered	USD/t	1 309,21	1 273,06	1 302,01	1 343,13	1 423,89	1 417,35
Polyester Garn	1100dtex conventional	Europa	Delivered	USD/t	3 195,09	3 093,32	3 042,24	3 091,65	3 181,82	3 136,26
Polyester Garn	75 den POY	Asien	CFR	USD/t	1 315,00	1 295,00	1 305,00	1 345,00	1 465,00	1 465,00
Polyester Garn	75/36 FDY	Asien	Delivered	USD/t	1 360,69	1 317,34	1 349,96	1 387,65	1 464,89	1 454,75
Polyamid Garn (Nylon)	PA6 70 den weaving FDY	Asien	CFR	USD/t	2 911,63	2 838,04	2 733,60	2 678,90	2 796,42	2 782,34
Polyamid Garn (Nylon)	PA6 Fibre - 78 dtx (70 denier) weaving (tube)	Europa	Delivered	USD/t	6 658,88	6 451,61	6 392,69	6 554,52	6 501,73	6 418,92
Polyamid Garn (Nylon)	PA66 Fibre - 17 dtx POY	Europa	Delivered	USD/t	9 783,88	9 648,62	9 503,43	9 715,78	9 579,98	9 408,78
Polyamid Garn (Nylon)	PA66 Fibre - 78 dtx POY	Europa	Delivered	USD/t	6 688,08	6 480,42	6 421,23	6 583,53	6 472,96	6 368,24
Polyamid Garn (Nylon)	PA66 Fibre - 940 dtx Industrial	Europa	Delivered	USD/t	6 250,00	6 105,99	6 050,23	6 206,50	6 098,96	6 002,25
Polypropylen	Raffia Grade	Asien	CFR	USD/t	1 260,00	1 215,00	975,50	1 115,00	1 180,00	1 185,00
Polypropylen	Fibre Grade	Europa	Delivered	USD/t	2 424,07	2 200,46	1 512,56	1 548,72	1 536,25	1 548,42
Acryl SF	3den tow	Europa		USD/t	2 803,74	2 764,98	2 796,80	2 784,22	2 761,80	2 815,32
DWP		Asien	CFR	USD/t	904,00	904,00	905,00	905,00	935,00	945,00
Viskose SF	120 den	Asien		USD/t	5 650,00	5 620,00	5 610,00	5 640,00	5 735,00	5 755,00
Viskose SF	Staple 1.5 den	Asien		USD/t	1 830,00	1 850,00	1 860,00	1 875,00	1 940,00	1 955,00
Spandex	40 den warp knit	Asien		USD/t	4 302,74	4 317,34	4 241,66	4 266,85	4 286,57	4 300,67
Spandex	40 den warp knit	Europa		USD/t	12 879,67	12 586,41	12 471,46	12 674,01	12 571,92	12 190,32
Baumwolle	Cotlook A	Asien		USD/t	2 028,61	1 901,78	1 959,12	2 114,10	2 098,54	2 004,86
Wolle	AWEX EMI	Australien		USD/kg	13,60	13,83	13,21	13,09	13,34	12,52
19 Microns		Australien		USD/kg	16,78	16,91	15,97	16,06	16,41	15,59
21 Microns		Australien		USD/kg	15,19	15,42	14,66	14,34	14,19	12,71
30 Microns		Australien		USD/kg	4,43	5,05	5,06	5,09	5,53	4,98
WECHSELKURS										
EUR/USD					1,1673	1,1518	1,1417	1,1593	1,1513	n. v.

Quellen: Wood Mackenzie Chemicals, 10.2026 | KI – Kunststoff Information, 10.2026

Rohöl

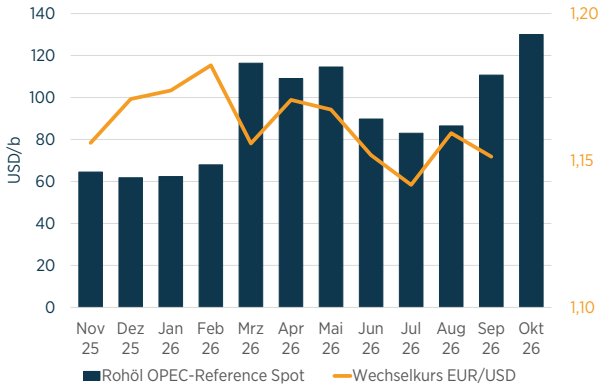

Paraxylol

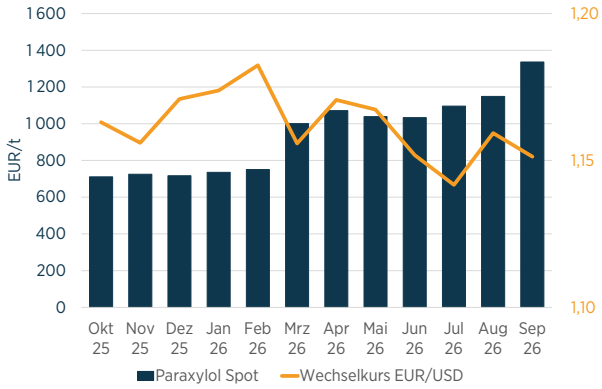

Monoethylenglycol

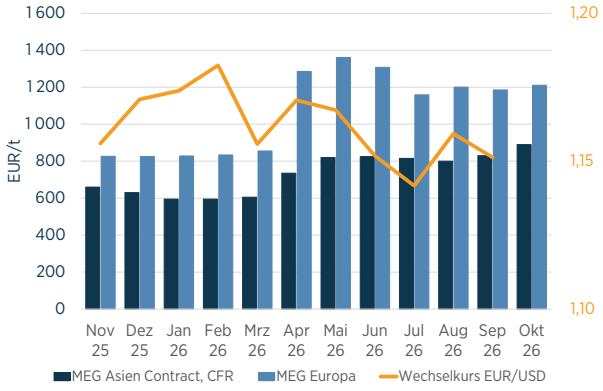

Caprolactam

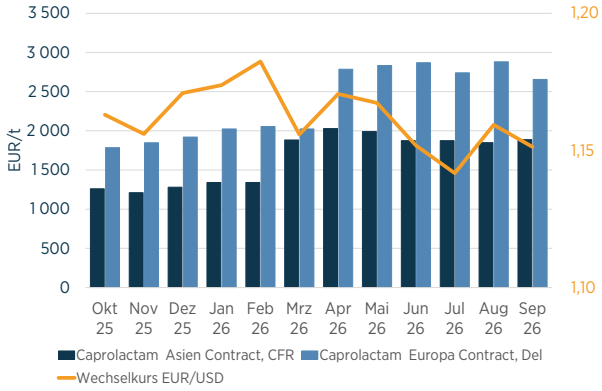

Acrylnitrit

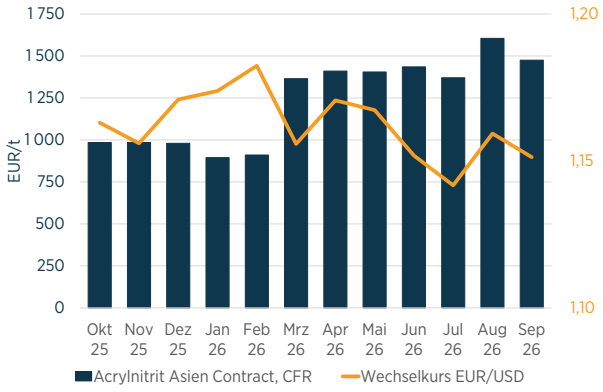

Styrol

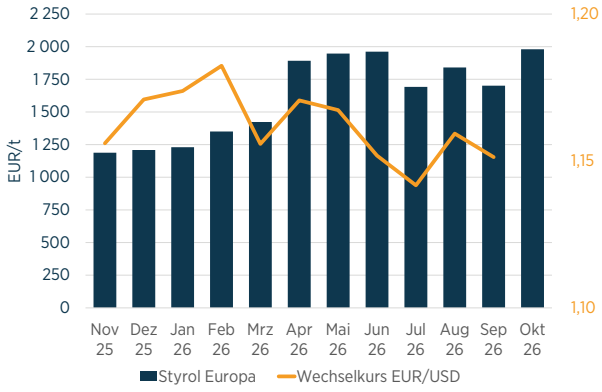

PE-LD

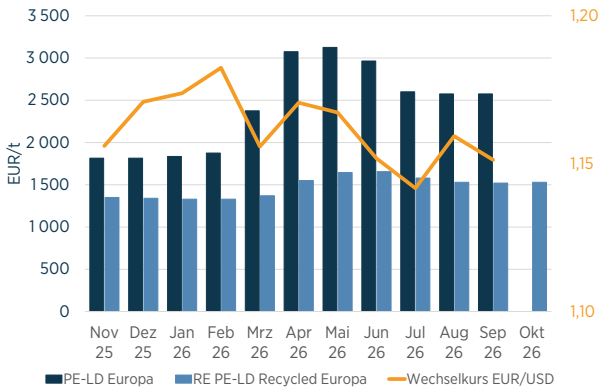

PE-HD

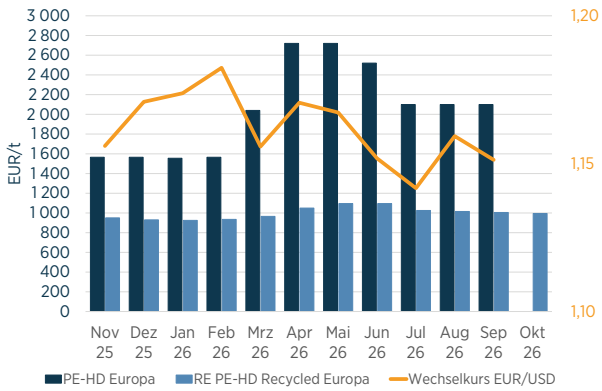

MDI

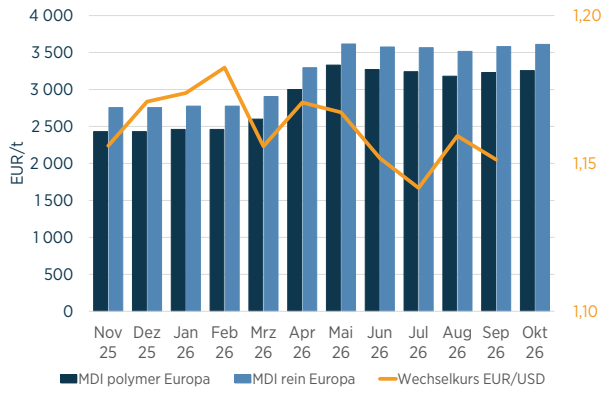

TDI

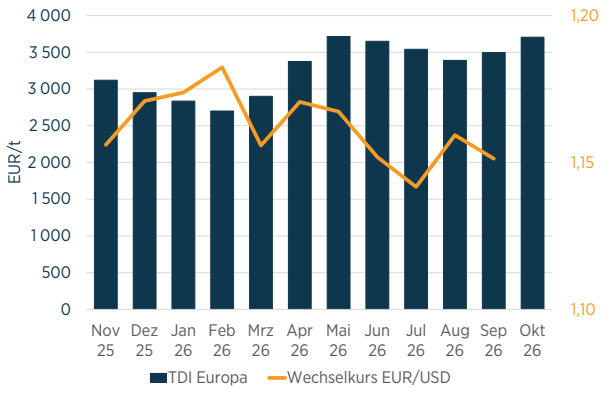

PUR Polyole

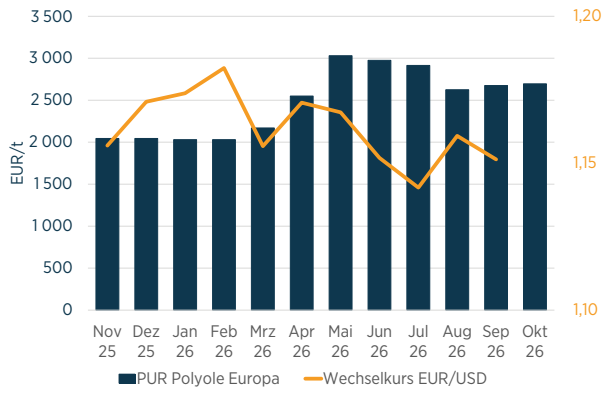

ABS

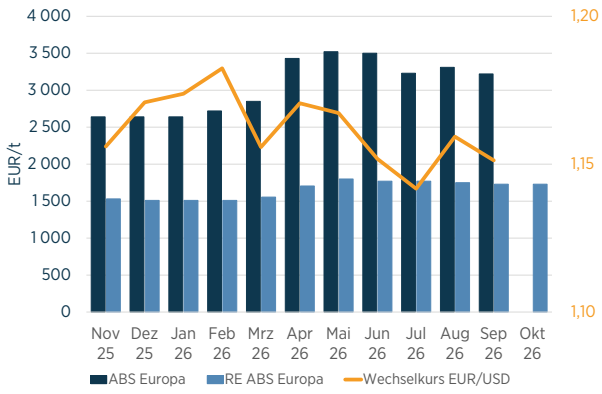

EVA

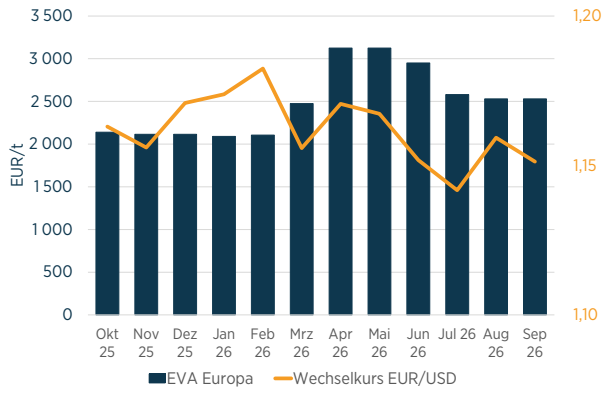

Butadien

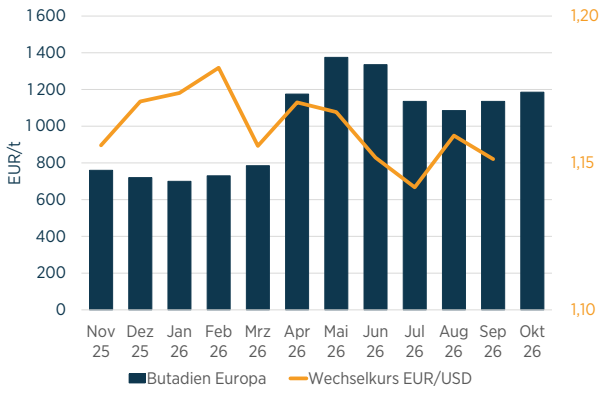

PA 6 natur

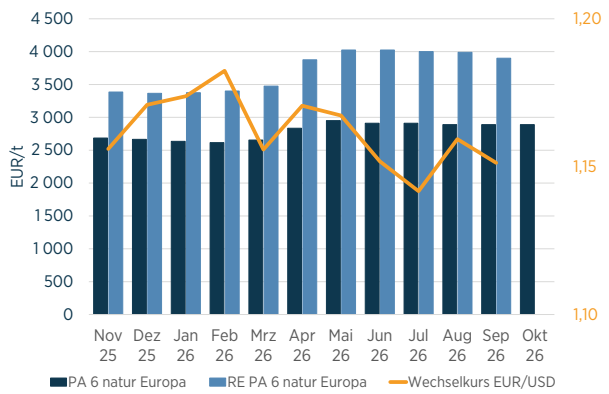

PA 6.6 natur

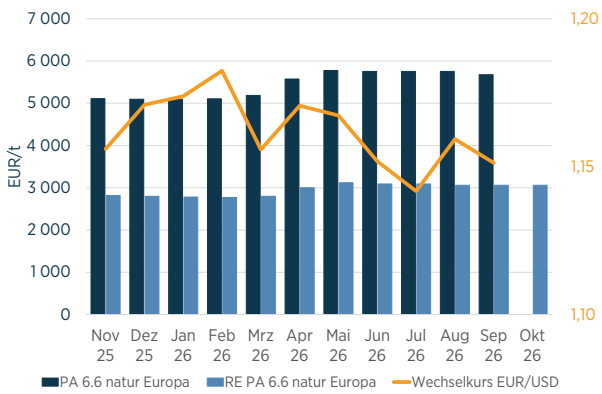

POM

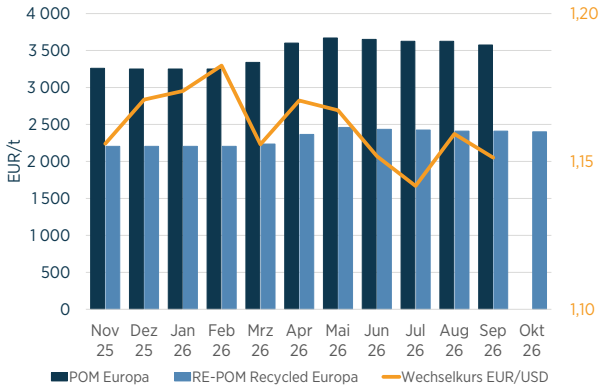

RE-PET

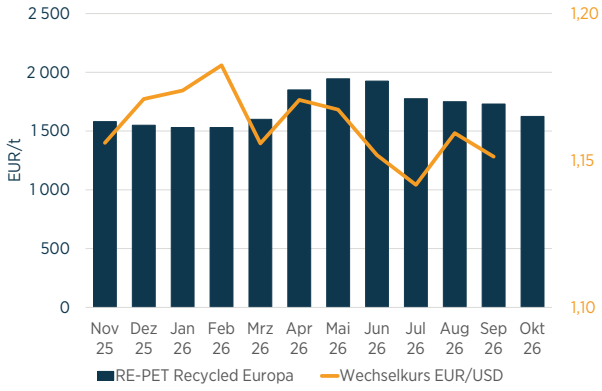

Polyester Flocken | Chips

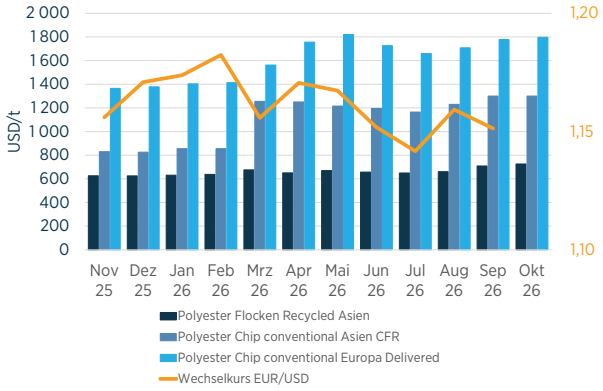

Polyester Stapelfaser

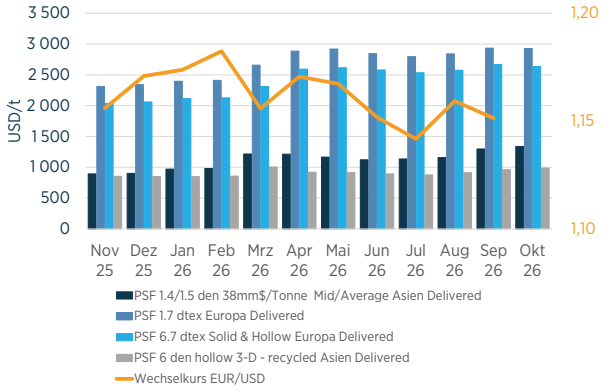

Polyester Stapelfaser virgin| recycled

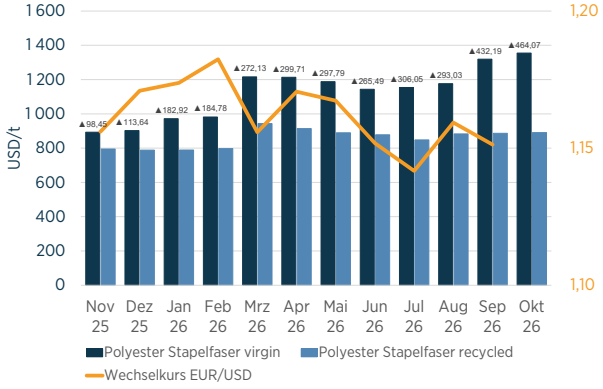

Polyester Garn

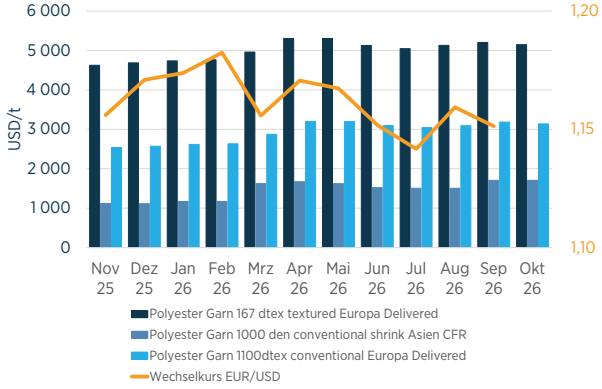

Polyester Garn

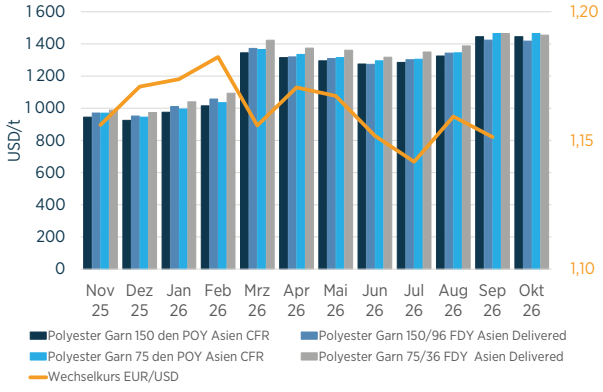

Polyamid Garn (Nylon)

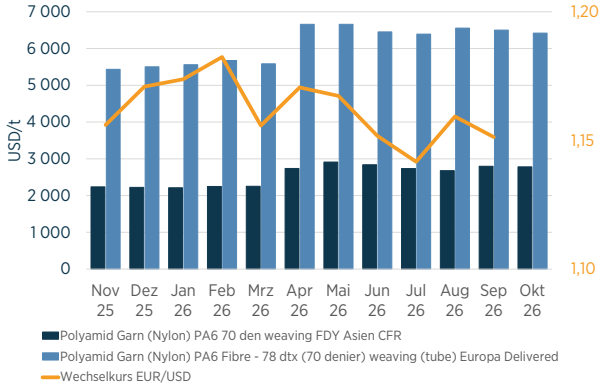

Polyamid Garn (Nylon)

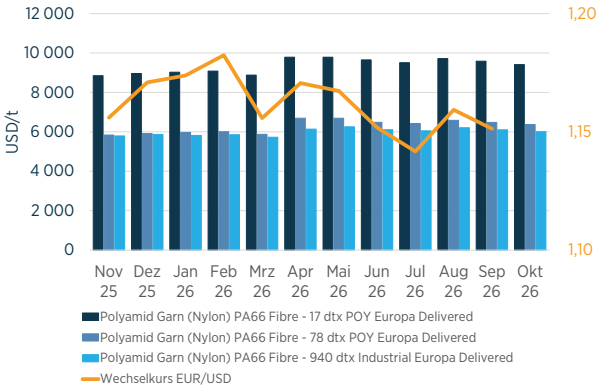

Polypropylen

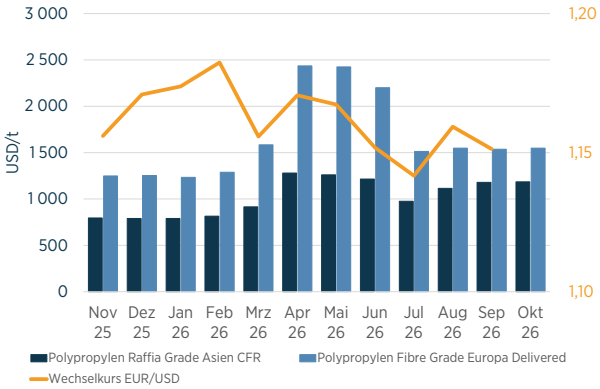

Acryl Stapelfaser

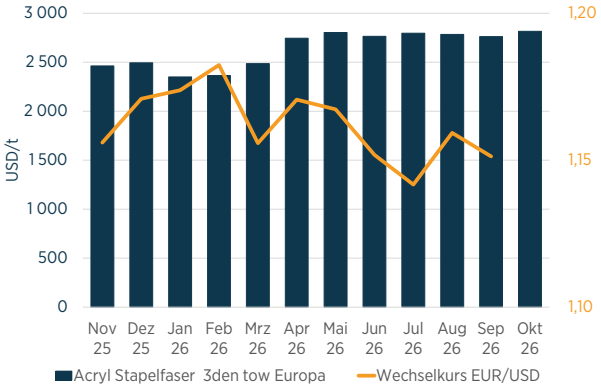

Dissolving Woodpulp (DWP)

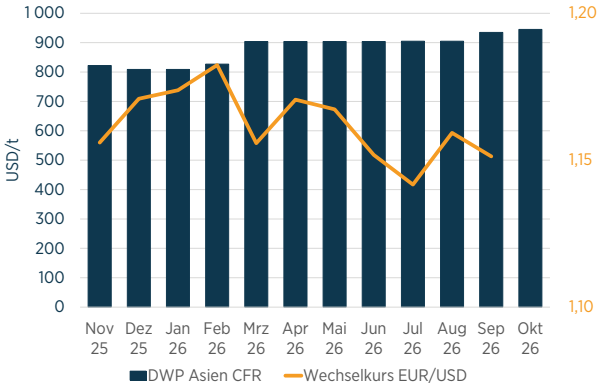

Viskose Stapelfaser

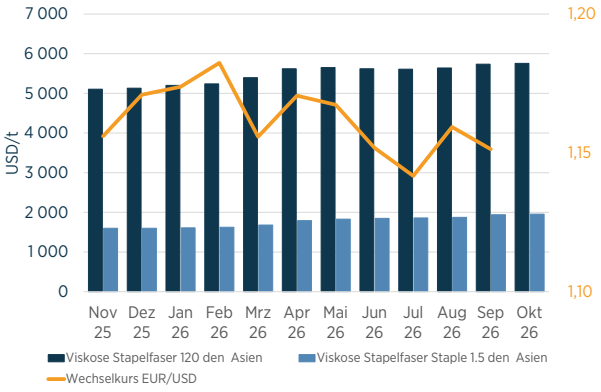

Spandex

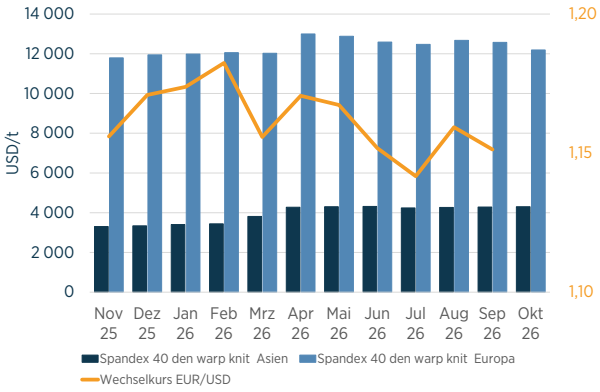

Baumwolle

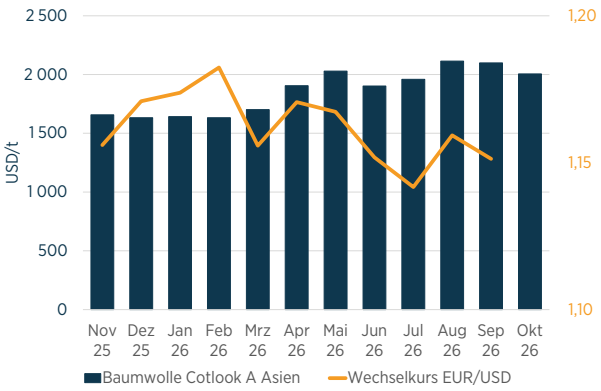

Wolle

