

## Rohstoffpreise 05.2026

### ENTWICKLUNG WICHTIGER ROHSTOFFPREISE<sup>1)</sup> IM MAI 2026:

(im Vergleich zum Vormonat)

|                  |                       |                      |
|------------------|-----------------------|----------------------|
| Rohöl            | Polyester Garn Europa | Polyester Garn Asien |
| <b>-4,0 %</b>    | <b>+0,4 %</b>         | <b>-1,5 %</b>        |
| Nylon PA6 Europa | Nylon PA 6 Asien      | Baumwolle            |
| <b>-6,7 %</b>    | <b>+6,1 %</b>         | <b>+8,1 %</b>        |

#### AUF EINEN BLICK

Die Märkte für die wichtigen textilen Rohstoffe waren im Mai durch eine hohe Volatilität und externe Einflüsse geprägt. Die Verunsicherung der Marktteilnehmer bleibt hoch, was die konjunkturell bedingt niedrigen Umsätze weiter drückt.



#### Polyester

Die Preisrallye der vergangenen Monate ist vorerst gestoppt, bereits im Vormonat konnten die Produzenten gestiegene Produktionskosten nur bedingt weitergeben. Die Nachfrage bleibt schwach, besonders aus der europäischen Automobilindustrie. Hinzu kommt, dass Marktteilnehmer Lagerbestände abbauen, weil sie nicht von weiter steigenden Preisen ausgehen. In der Folge kürzen Produzenten teils sogar über die bestehende Nachfrage hinaus, um Verluste zu vermeiden.



#### Nylon

Die Preise für Nylonprodukte haben nach dem Preishoch des vergangenen Monats wieder nachgegeben: PA 6 um ca. 5 – 6 Prozent, PA 66 ähnlich. Eine schwache Nachfrage traf hier auf sinkende Preise für Vorprodukte. Die Lagerbestände der Käufer sind aktuell vergleichsweise groß. Auch bei Nylon ist die Nachfrage zurzeit, wie im Mai üblich, schwach.



#### Baumwolle

Die Baumwollpreise stiegen bis Mitte Mai nochmals sehr kräftig, seitdem haben sie sich etwas beruhigt. Bei Baumwolle ist der starke Nachfrageschub noch intakt. Hinzu kommen Substitutionseffekte aufgrund des in den vergangenen Monaten gestiegenen Polyesterpreises. Der Cotlook A Index gab nach dem Spitzenwert von über 97 c/lb Mitte Mai zum Ende des Monats wieder nach auf unter 90 c/lb. Die Preiserwartungen bleiben aufgrund geringerer Ernten 2026/27 weiterhin fest.

<sup>1)</sup> Rohöl: OPEC-Reference | Polyester Garn Europa: 167 dtex textured | Polyester Garn Asien: 150 den POY | Nylon PA6 Europa: 78 dtx (70 denier) weaving (tube) | Nylon PA6 Asien: 70 den weaving FDY | Baumwolle Asien: Cotlook A

 **Wolle**

Die Preise für Wolle stabilisierten sich nach den kräftigen Anstiegen etwas. Der EMI lag Ende Mai bei 1 880 AUD/100 kg. In Inlandswährung entspricht das einer Steigerung von über 50 Prozent gegenüber dem Vorjahr. Es wird weiter mit zu wenig Angebot bei hoher Nachfrage, besonders auch durch China, und damit mit weiter steigenden Preisen gerechnet.

 **Logistik**

Der aktuelle Preis (KW 22) für den Standard-Container auf der Route China-Nordeuropa beträgt ca. 2 750 USD, nach einem Preis von 2 400 USD Ende des Vormonats. Die Kapazitäts- und Kostenprobleme, die durch die Seeblockade im Persischen Golf entstehen, werden nun in den Preisen sichtbar. Sollte sich weiter keine Lösung abzeichnen, wird mit weiteren deutlichen Preissteigerungen zu rechnen sein.

---

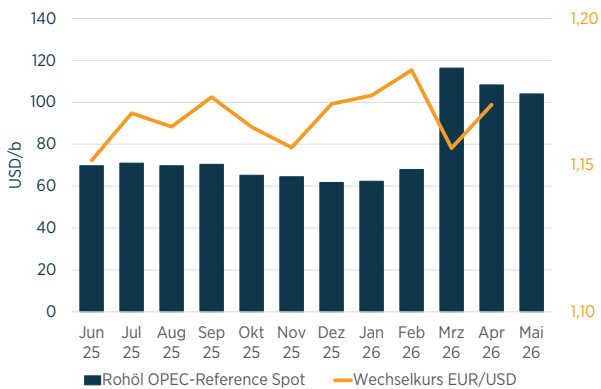
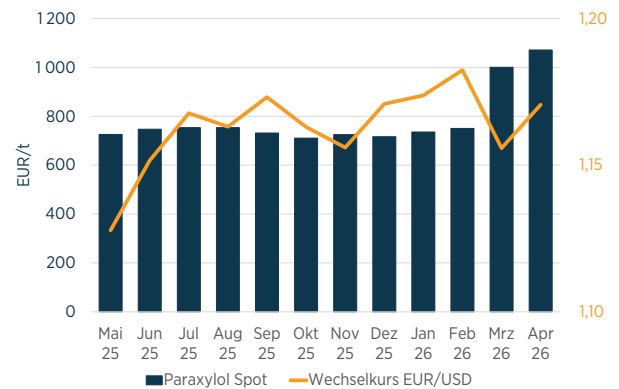
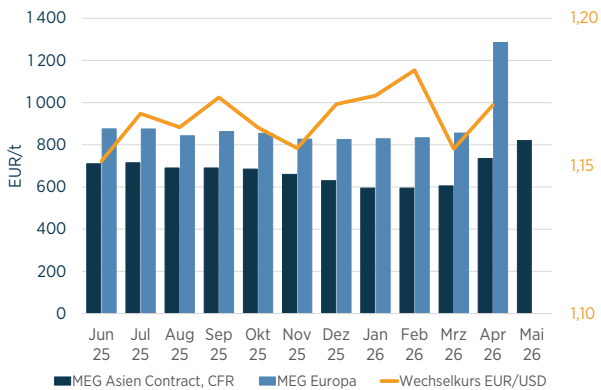
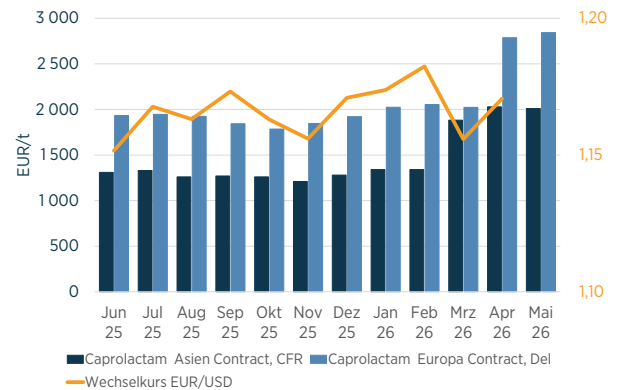
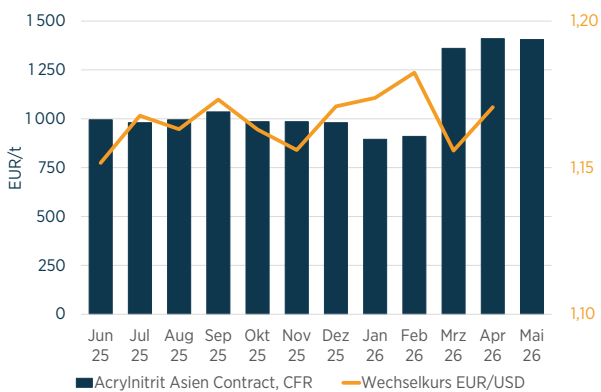
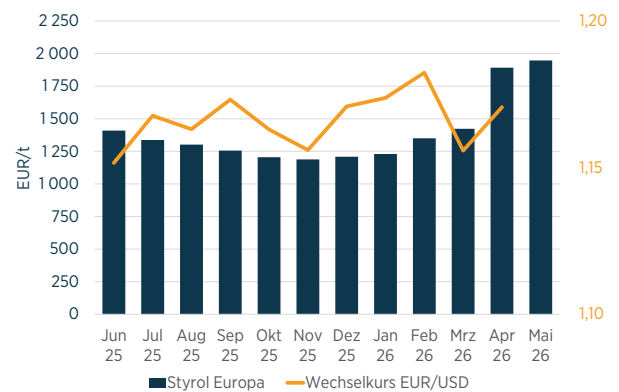
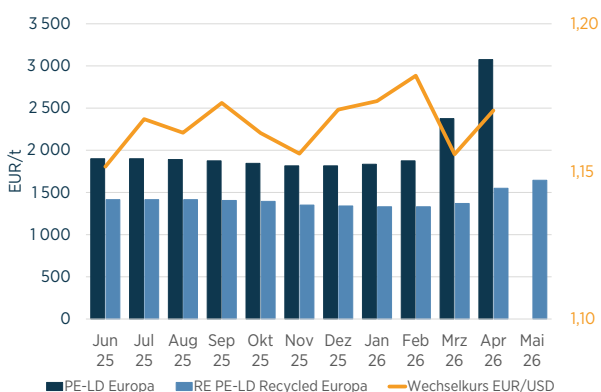
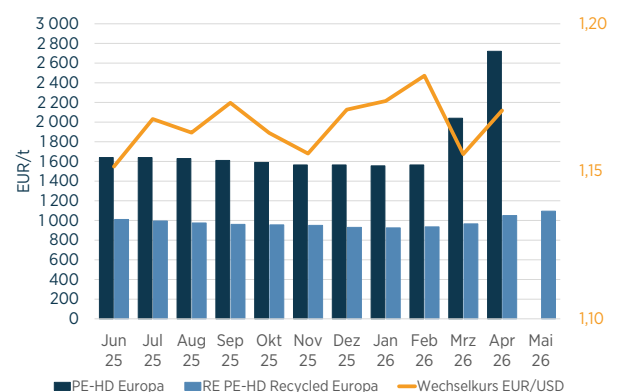
**Ansprechpartner:****MARCUS JACOANGELI**

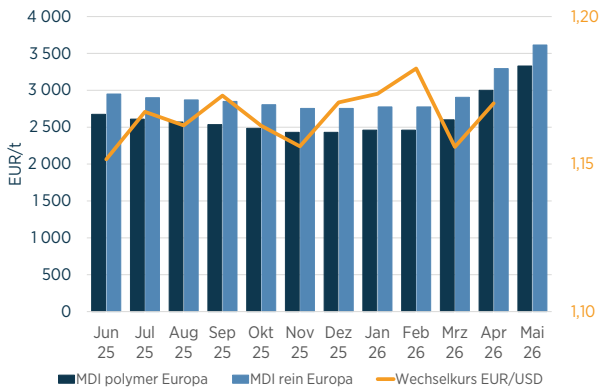
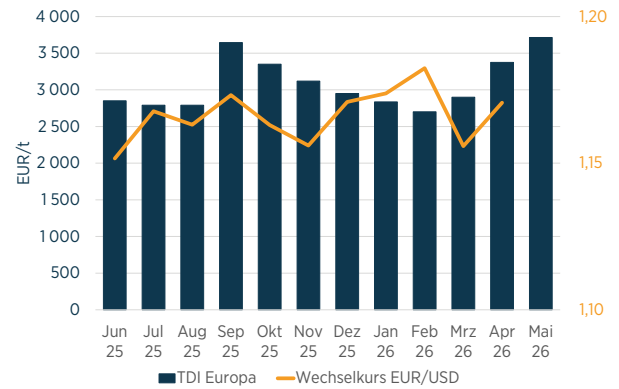
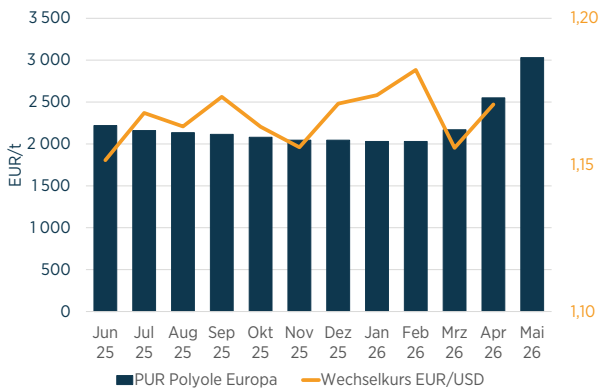
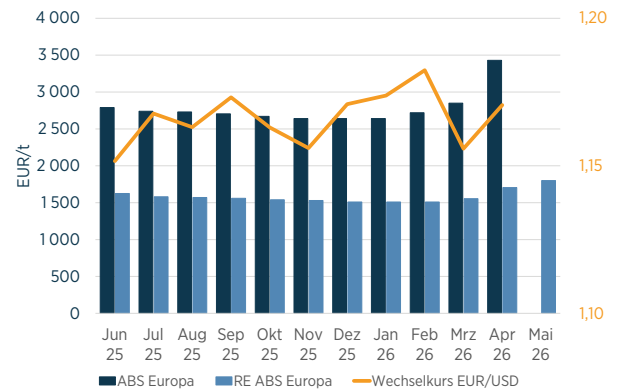
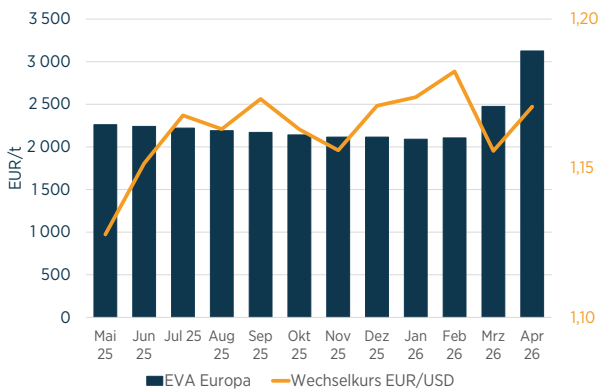
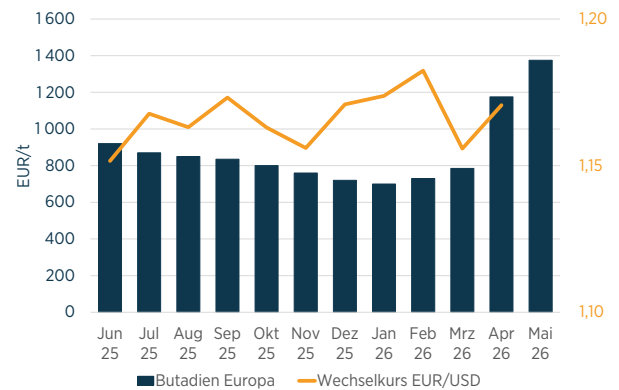
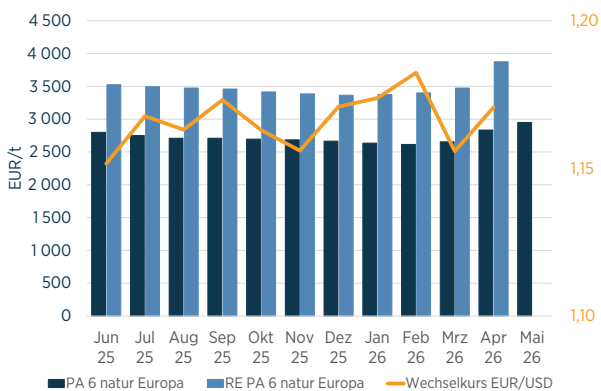
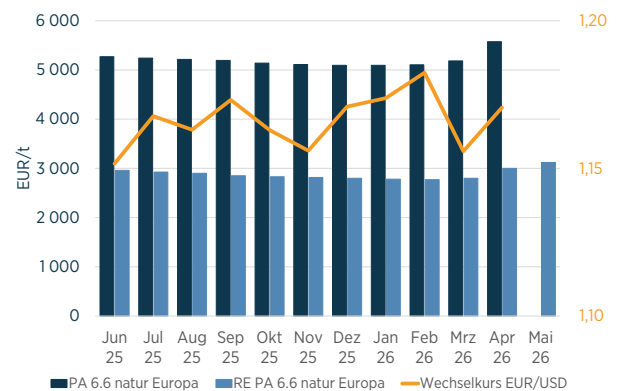
Telefon +49 30 726220-24  
mjacoangeli@textil-mode.de

Gesamtverband der deutschen  
Textil- und Modeindustrie e. V.  
Wallstraße 58/59  
D-10179 Berlin

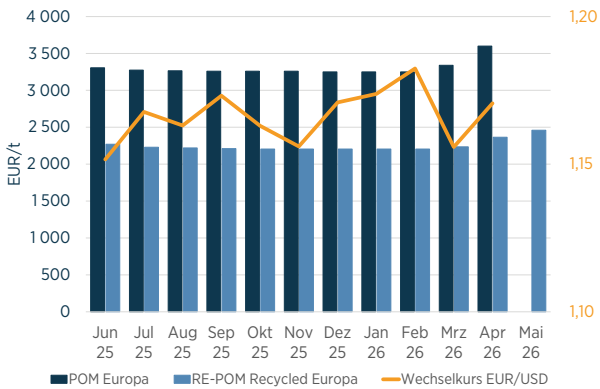
| ROHSTOFF                 | QUALITÄT                     | ORT    | TERMS         | EINHEIT | DEZ 25   | JAN 26   | FEB 26   | MRZ 26   | APR 26   | MAI 26   |
|--------------------------|------------------------------|--------|---------------|---------|----------|----------|----------|----------|----------|----------|
| <b>VORPRODUKTE</b>       |                              |        |               |         |          |          |          |          |          |          |
| Rohöl                    | OPEC-Reference               |        |               | USD/b   | 61,74    | 62,31    | 67,90    | 116,36   | 108,32   | 104,00   |
| Paraxylo                 |                              |        | Spot          | EUR/t   | 716,50   | 735,50   | 750,50   | 1 000,50 | 1 071,50 | n. v.    |
| Monoethylen-glycol       |                              | Asien  | Contract, CFR | USD/t   | 630,00   | 595,00   | 595,00   | 605,00   | 735,00   | 820,00   |
| Monoethylen-glycol       |                              | Europa | Contract, Del | USD/t   | 825,53   | 828,44   | 833,33   | 855,49   | 1 285,05 | n. v.    |
| Caprolactam              |                              | Asien  | Contract, CFR | USD/t   | 1 280,00 | 1 340,00 | 1 340,00 | 1 883,00 | 2 028,00 | 2 010,00 |
| Caprolactam              |                              | Europa | Contract, Del | USD/t   | 1 920,38 | 2 024,09 | 2 053,78 | 2 023,12 | 2 786,22 | 2 842,91 |
| Acrylnitril              |                              | Asien  | Contract, CFR | USD/t   | 980,00   | 895,00   | 910,00   | 1 360,00 | 1 410,00 | 1 405,00 |
| Styrol                   |                              | Europa |               | EUR/t   | 1 209,00 | 1 230,00 | 1 350,00 | 1 423,00 | 1 892,00 | 1 947,00 |
| PE-LD                    |                              | Europa |               | EUR/t   | 1 815,00 | 1 835,00 | 1 875,00 | 2 375,00 | 3 075,00 | n. v.    |
| RE PE-LD                 | Recycled                     | Europa |               | EUR/t   | 1 340,00 | 1 330,00 | 1 330,00 | 1 370,00 | 1 550,00 | 1 645,00 |
| PE-HD                    |                              | Europa |               | EUR/t   | 1 565,00 | 1 555,00 | 1 565,00 | 2 040,00 | 2 720,00 | n. v.    |
| RE PE-HD                 | Recycled                     | Europa |               | EUR/t   | 930,00   | 925,00   | 935,00   | 965,00   | 1 050,00 | 1 095,00 |
| MDI polymer              |                              | Europa |               | EUR/t   | 2 430,00 | 2 460,00 | 2 460,00 | 2 600,00 | 3 000,00 | 3 330,00 |
| MDI rein                 |                              | Europa |               | EUR/t   | 2 755,00 | 2 775,00 | 2 775,00 | 2 905,00 | 3 295,00 | 3 615,00 |
| TDI                      |                              | Europa |               | EUR/t   | 2 950,00 | 2 835,00 | 2 700,00 | 2 900,00 | 3 375,00 | 3 715,00 |
| PUR Polyole              |                              | Europa |               | EUR/t   | 2 045,00 | 2 030,00 | 2 030,00 | 2 170,00 | 2 550,00 | 3 030,00 |
| ABS                      |                              | Europa |               | EUR/t   | 2 640,00 | 2 640,00 | 2 720,00 | 2 850,00 | 3 430,00 | n. v.    |
| RE ABS                   |                              | Europa |               | EUR/t   | 1 510,00 | 1 510,00 | 1 510,00 | 1 555,00 | 1 705,00 | 1 800,00 |
| EVA                      |                              | Europa |               | EUR/t   | 2 115,00 | 2 090,00 | 2 105,00 | 2 475,00 | 3 125,00 | n. v.    |
| Butadien                 |                              | Europa |               | EUR/t   | 720,00   | 700,00   | 730,00   | 785,00   | 1 175,00 | 1 375,00 |
| PA 6 natur               |                              | Europa |               | EUR/t   | 3 365,00 | 3 375,00 | 3 400,00 | 3 475,00 | 3 875,00 | n. v.    |
| RE PA 6 natur            |                              | Europa |               | EUR/t   | 2 665,00 | 2 635,00 | 2 615,00 | 2 655,00 | 2 835,00 | 2 950,00 |
| PA 6.6 natur             |                              | Europa |               | EUR/t   | 5 095,00 | 5 095,00 | 5 105,00 | 5 185,00 | 5 575,00 | n. v.    |
| RE PA 6.6 natur          |                              | Europa |               | EUR/t   | 2 800,00 | 2 780,00 | 2 770,00 | 2 800,00 | 3 000,00 | 3 120,00 |
| POM                      |                              | Europa |               | EUR/t   | 3 250,00 | 3 250,00 | 3 250,00 | 3 340,00 | 3 600,00 | n. v.    |
| RE-POM                   | Recycled                     | Europa |               | EUR/t   | 2 205,00 | 2 205,00 | 2 205,00 | 2 235,00 | 2 365,00 | 2 460,00 |
| RE-PET                   | Recycled                     | Europa |               | EUR/t   | 1 550,00 | 1 530,00 | 1 530,00 | 1 600,00 | 1 850,00 | 1 945,00 |
| Polyester Flocken        | Recycled                     | Asien  |               | USD/t   | 625,09   | 631,01   | 637,31   | 674,30   | 650,30   | 668,63   |
| Polyester Chip           | conventional                 | Asien  | CFR           | USD/t   | 825,00   | 855,00   | 855,00   | 1 255,00 | 1 250,00 | 1 215,00 |
| Polyester Chip           | conventional                 | Europa | Delivered     | USD/t   | 1 378,22 | 1 403,64 | 1 413,07 | 1 562,53 | 1 756,45 | 1 826,45 |
| <b>TEXTILE ROHSTOFFE</b> |                              |        |               |         |          |          |          |          |          |          |
| Polyester SF             | 1.4/1.5 den 38mm Mid/Average | Asien  | Delivered     | USD/t   | 902,12   | 971,60   | 981,32   | 1 214,47 | 1 212,92 | 1 164,59 |
| Polyester SF             | 1.7 dtex                     | Europa | Delivered     | USD/t   | 2 341,92 | 2 397,18 | 2 411,35 | 2 658,96 | 2 885,51 | 2 930,83 |
| Polyester SF             | 6.7 dtex Solid & Hollow      | Europa | Delivered     | USD/t   | 2 060,89 | 2 115,16 | 2 127,66 | 2 312,14 | 2 593,46 | 2 626,03 |
| Polyester SF             | 6 den hollow 3-D - recycled  | Asien  | Delivered     | USD/t   | 848,84   | 849,71   | 858,20   | 1 004,21 | 920,65   | 911,09   |

| ROHSTOFF                 | QUALITÄT  | ORT        | TERMS     | EINHEIT | DEZ 25    | JAN 26    | FEB 26    | MRZ 26    | APR 26    | MAI 26    |
|--------------------------|---|------------|-----------|---------|-----------|-----------|-----------|-----------|-----------|-----------|
| <b>TEXTILE ROHSTOFFE</b> |   |            |           |         |           |           |           |           |           |           |
| Polyester SF virgin      | 1.4/1.5 den<br>38mm,<br>semi-dull                         | Asien      | ex-works  | USD/t   | 901,99    | 972,02    | 981,88    | 1 213,77  | 1 213,45  | 1 187,50  |
| Polyester SF recycled    | 1.4/1.5 den<br>38mm,<br>semi-dull                         | Asien      | ex-works  | USD/t   | 788,35    | 789,10    | 797,10    | 942,03    | 913,74    | 889,71    |
| Delta                    |   |            |           | USD/t   | 113,64    | 182,92    | 184,78    | 271,74    | 299,71    | 297,79    |
| Polyester Garn           | 167 dtex<br>textured                                      | Europa     | Delivered | USD/t   | 4 683,84  | 4 735,61  | 4 763,59  | 4 959,54  | 5 303,74  | 5 322,39  |
| Polyester Garn           | 1000 den<br>conventional<br>shrink                        | Asien      | CFR       | USD/t   | 1 110,00  | 1 170,00  | 1 170,00  | 1 620,00  | 1 670,00  | 1 620,00  |
| Polyester Garn           | 150 den POY   | Asien      | CFR       | USD/t   | 925,00    | 975,00    | 1 015,00  | 1 345,00  | 1 315,00  | 1 295,00  |
| Polyester Garn           | 150/96 FDY  | Asien      | Delivered | USD/t   | 951,84    | 1 011,04  | 1 057,36  | 1 370,36  | 1 318,87  | 1 307,86  |
| Polyester Garn           | 1100dtex<br>conventional                                  | Europa     | Delivered | USD/t   | 2 570,26  | 2 614,57  | 2 630,02  | 2 872,83  | 3 195,09  | 3 206,33  |
| Polyester Garn           | 75 den POY  | Asien      | CFR       | USD/t   | 945,00    | 995,00    | 1 035,00  | 1 365,00  | 1 335,00  | 1 315,00  |
| Polyester Garn           | 75/36 FDY   | Asien      | Delivered | USD/t   | 973,15    | 1 039,73  | 1 093,57  | 1 421,11  | 1 373,67  | 1 359,30  |
| Polyamid Garn (Nylon)    | PA6 70 den<br>weaving<br>FDY                              | Asien      | CFR       | USD/t   | 2 223,37  | 2 212,29  | 2 247,19  | 2 251,91  | 2 738,36  | 2 904,82  |
| Polyamid Garn (Nylon)    | PA6 Fibre<br>- 78 dtx<br>(70 denier)<br>weaving<br>(tube) | Europa     | Delivered | USD/t   | 5 503,51  | 5 558,17  | 5 673,76  | 5 583,82  | 6 658,88  | 6 213,37  |
| Polyamid Garn (Nylon)    | PA66 Fibre -<br>17 dtx POY                                | Europa     | Delivered | USD/t   | 8 957,85  | 9 024,68  | 9 078,01  | 8 878,61  | 9 783,88  | 9 818,29  |
| Polyamid Garn (Nylon)    | PA66 Fibre -<br>78 dtx POY                                | Europa     | Delivered | USD/t   | 5 913,35  | 5 969,45  | 6 004,73  | 5 872,83  | 6 688,08  | 6 711,61  |
| Polyamid Garn (Nylon)    | PA66 Fibre<br>- 940 dtx<br>Industrial                     | Europa     | Delivered | USD/t   | 5 866,51  | 5 816,69  | 5 851,06  | 5 722,54  | 6 133,18  | 6 271,98  |
| Polypropylen             | Raffia Grade  | Asien      | CFR       | USD/t   | 790,00    | 790,00    | 815,00    | 915,00    | 1 280,00  | 1 260,00  |
| Polypropylen             | Fibre Grade   | Europa     | Delivered | USD/t   | 1 252,93  | 1 233,84  | 1 288,42  | 1 583,82  | 2 435,75  | 2 432,59  |
| Acryl SF                 | 3den tow  | Europa     |           | USD/t   | 2 494,15  | 2 350,18  | 2 364,07  | 2 485,55  | 2 745,33  | 2 813,60  |
| DWP                      |   | Asien      | CFR       | USD/t   | 809,00    | 809,00    | 827,00    | 904,00    | 904,00    | 904,00    |
| Viskose SF               | 120 den   | Asien      |           | USD/t   | 5 130,00  | 5 200,00  | 5 240,00  | 5 395,00  | 5 620,00  | 5 650,00  |
| Viskose SF               | Staple 1.5<br>den   | Asien      |           | USD/t   | 1 600,00  | 1 610,00  | 1 625,00  | 1 680,00  | 1 790,00  | 1 830,00  |
| Spandex                  | 40 den warp<br>knit                                       | Asien      |           | USD/t   | 3 338,54  | 3 406,00  | 3 440,04  | 3 806,56  | 4 274,44  | 4 298,31  |
| Spandex                  | 40 den warp<br>knit                                       | Europa     |           | USD/t   | 11 943,79 | 11 985,90 | 12 056,74 | 12 023,12 | 12 996,50 | 12 924,97 |
| Baumwolle                | Cotlook A   | Asien      |           | USD/t   | 1 632,55  | 1 641,96  | 1 632,73  | 1 701,51  | 1 904,66  | 2 058,85  |
| Wolle                    | AWEX EMI  | Australien |           | USD/kg  | 10,15     | 11,36     | 11,98     | 12,38     | 13,14     | 13,60     |
| 19 Microns               |   | Australien |           | USD/kg  | 12,63     | 14,07     | 14,78     | 15,43     | 16,56     | 16,78     |
| 21 Microns               |   | Australien |           | USD/kg  | 12,16     | 13,52     | 14,13     | 14,49     | 15,35     | 15,19     |
| 30 Microns               |   | Australien |           | USD/kg  | 3,81      | 4,22      | 4,37      | 4,08      | 4,09      | 4,43      |
| <b>WECHSELKURS</b>       |   |            |           |         |           |           |           |           |           |           |
| EUR/USD                  |   |            |           |         | 1,1709    | 1,1738    | 1,1824    | 1,1558    | 1,1706    | n. v.     |

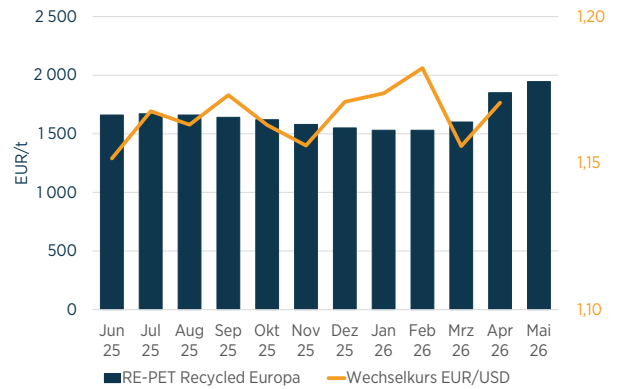
**Rohöl**

**Paraxylyl**

**Monoethylglycol**

**Caprolactam**

**Acrylnitril**

**Styrol**

**PE-LD**

**PE-HD**


**MDI**

**TDI**

**PUR Polyole**

**ABS**

**EVA**

**Butadien**

**PA 6 natur**

**PA 6.6 natur**


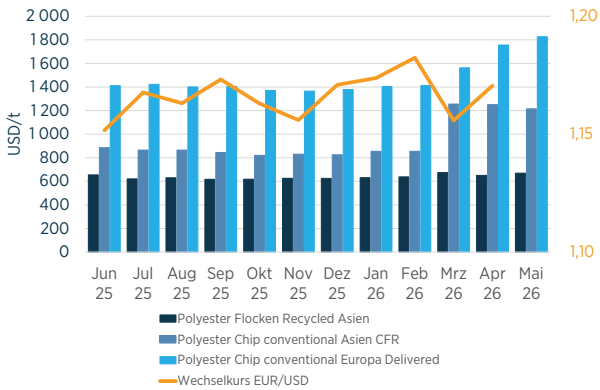
POM



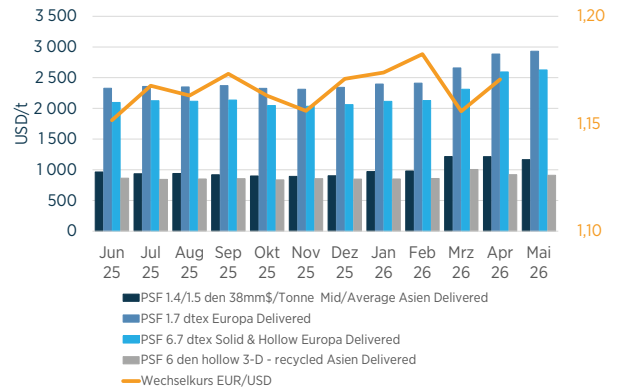
RE-PET



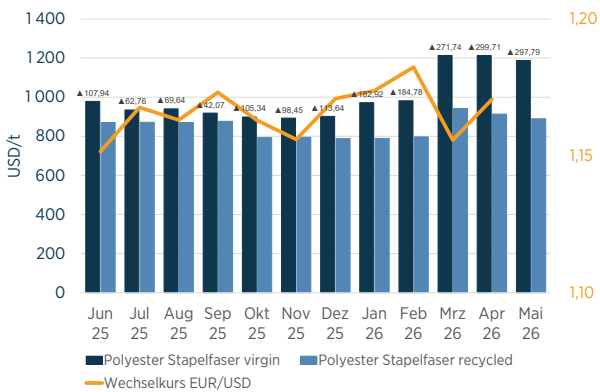
Polyester Flocken | Chips



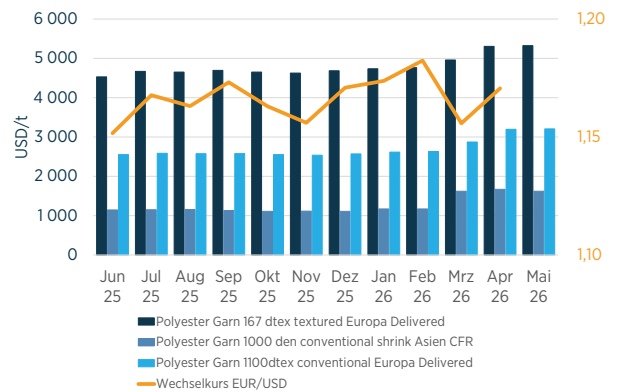
Polyester Stapelfaser



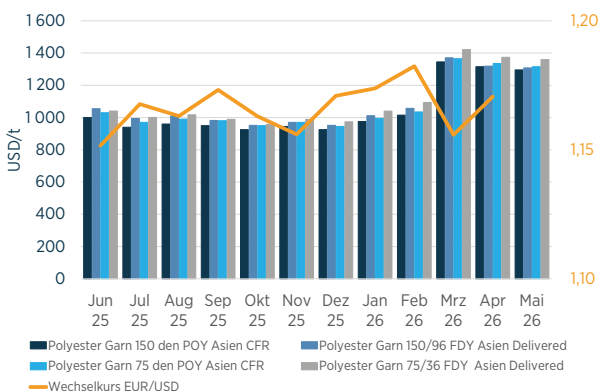
Polyester Stapelfaser virgin| recycled



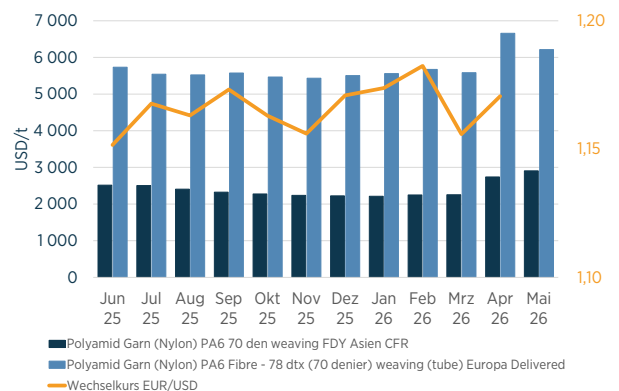
Polyester Garn

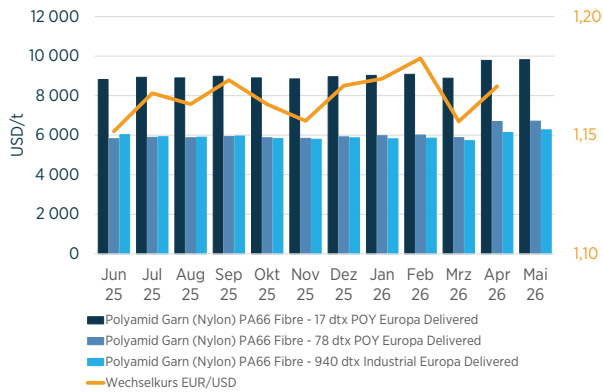
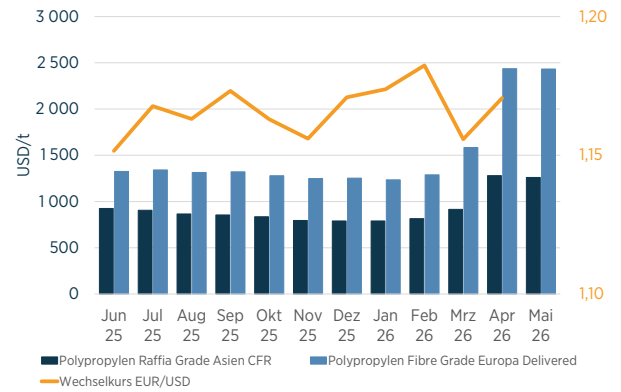
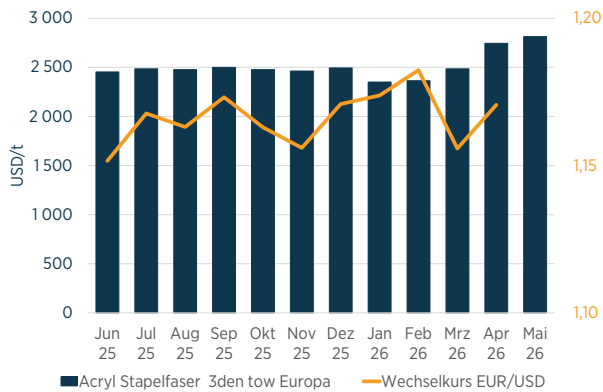
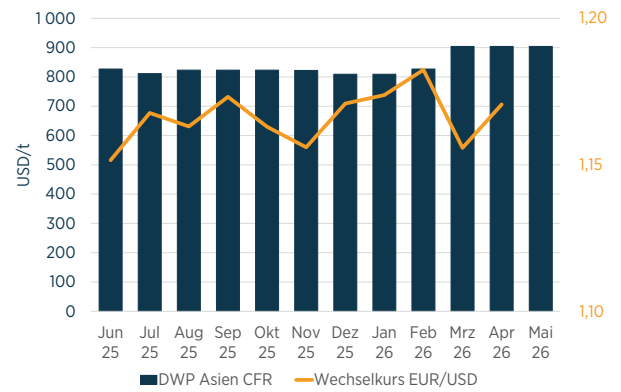
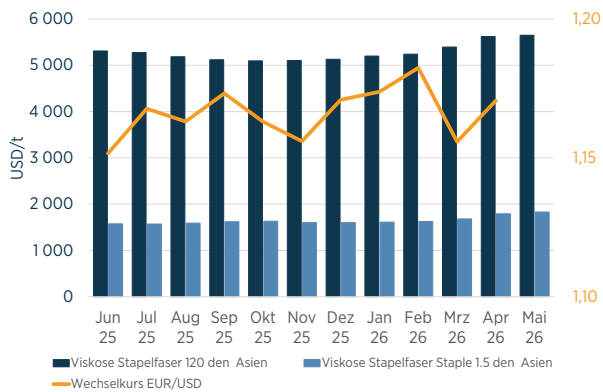
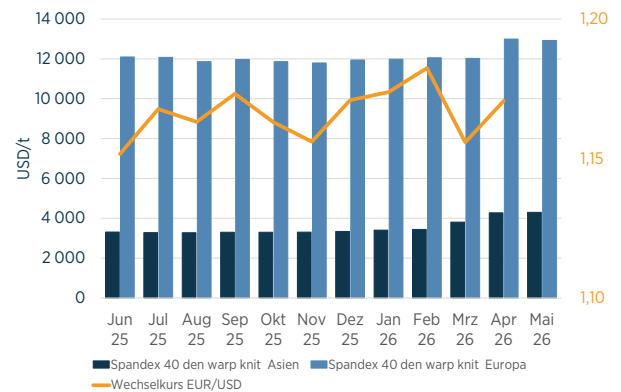
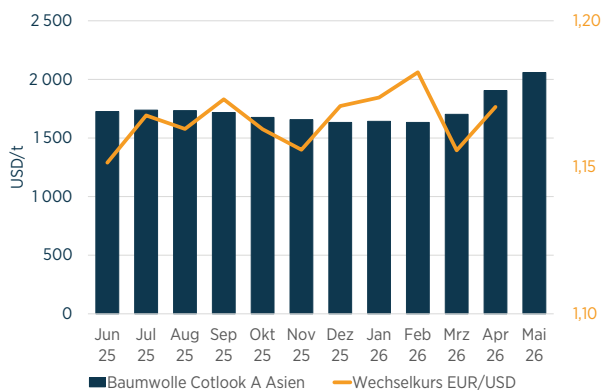


Polyester Garn



Polyamid Garn (Nylon)



**Polyamid Garn (Nylon)**

**Polypropylen**

**Acryl Stapelfaser**

**Dissolving Woodpulp (DWP)**

**Viskose Stapelfaser**

**Spandex**

**Baumwolle**

**Wolle**
