

Rohstoffpreise 02.2026

ENTWICKLUNG WICHTIGER ROHSTOFFPREISE¹⁾ IM FEBRUAR 2026:

(im Vergleich zum Vormonat)

Rohöl	Polyester Garn Europa	Polyester Garn Asien
n. v.	+0,7 %	+4,1 %
Nylon PA6 Europa	Nylon PA 6 Asien	Baumwolle
+2,2 %	+1,5 %	-1,4 %

AUF EINEN BLICK



Polyester

Die Preise für Polyesterfasern steigen weiter an, und zwar sowohl auf den asiatischen wie auch auf den europäischen Märkten. Insbesondere asiatische Käufer zogen Einkäufe vor und trafen auf ein reduziertes Angebot, da etliche Produzenten die Kapazitäten zwecks Preisstützungen vorzogen. Insgesamt war der Aufwärtstrend in Asien deutlicher als auf den europäischen Märkten, wo es meist zu Seitwärtsbewegungen kam.



Nylon

Auch auf dem Nylonmarkt zogen die Preise weiter an. In Asien kam es verstärkt zu Vorratskäufen bei steigenden Preisen für Vorprodukte (Benzol und Caprolactam). Kurzfristig ist keine Umkehr des Trends absehbar. In Europa stellt sich die Situation wie gehabt aufgrund der schwachen Nachfrage etwas anders dar, trotz des steigenden Kostendrucks. Die Preise bleiben im Großen und Ganzen stabil, eine Preisdynamik aufgrund stabiler Nachfrage ist in Europa jedoch nicht absehbar.



Baumwolle

Die steigende Nachfrage aus China, aber auch aus anderen asiatischen Märkten sorgt für stabile Preise. Stützend wirken jüngste Ernteprognosen, die von moderaten Produktionsrückgängen ausgehen. Die Nachfrage kann jedoch sehr gut bedient werden, da Handelsabkommen mit den USA den globalen Handel begünstigen. Der Cotlook A Index sinkt in der Folge etwas auf ca. etwa 73,55 ct/lb nach 74 ct/lb im Vormonat.



Wolle

Chinas Nachfrage treibt weiterhin die Preise, denn das Wollangebot bleibt sehr knapp. Auch für die kurzfristige Zukunft wird daher nicht mit einer Trendumkehr gerechnet.

¹⁾ Rohöl: OPEC-Reference | Polyester Garn Europa: 167 dtex textured | Polyester Garn Asien: 150 den POY | Nylon PA6 Europa: 78 dtx (70 denier) weaving (tube) | Nylon PA6 Asien: 70 den weaving FDY | Baumwolle Asien: Cotlook A

 **Logistik**

Die Neujahrsfeierlichkeiten in China haben die ohnehin schwache Nachfrage nach Transportkapazitäten weiter gedrückt. Dennoch wird auch bei den Containerpreisen nicht mit einem dauerhaften Anstieg der Preise gerechnet, da hierfür die weltweite Nachfrage nicht kräftig genug zu sein scheint.

Ende Februar 2026 werden für den Standard-Container auf der Route China-Nordeuropa ca. 2 100 USD verlangt nach einem Preis von 2 800 USD Ende Januar 2026.

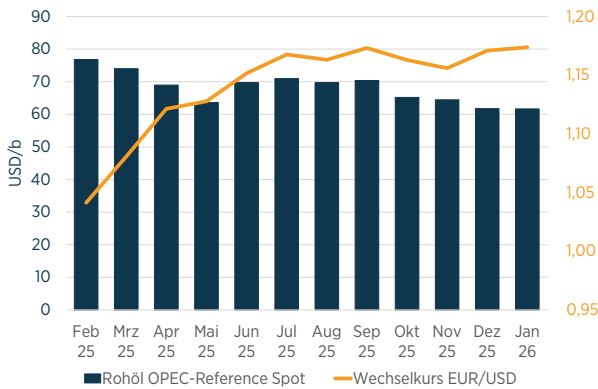
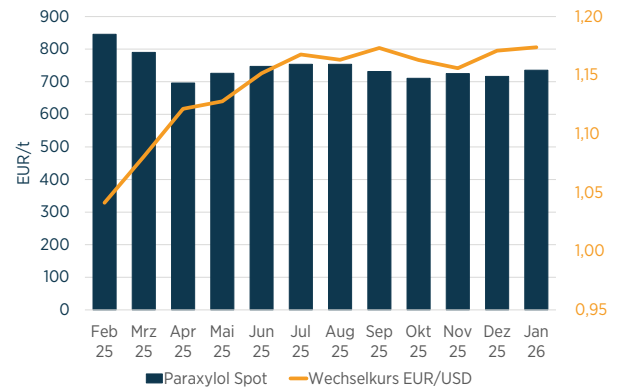
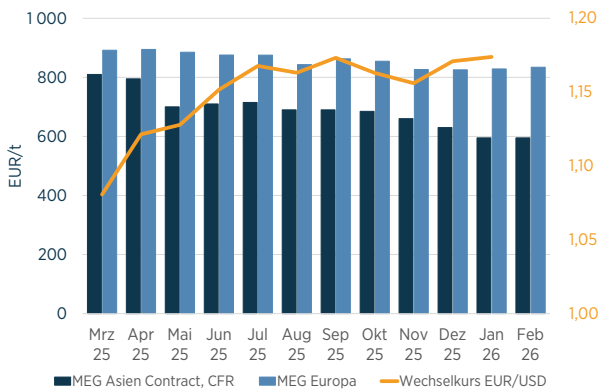
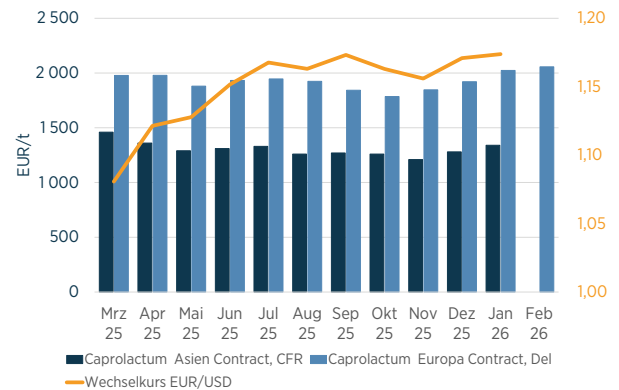
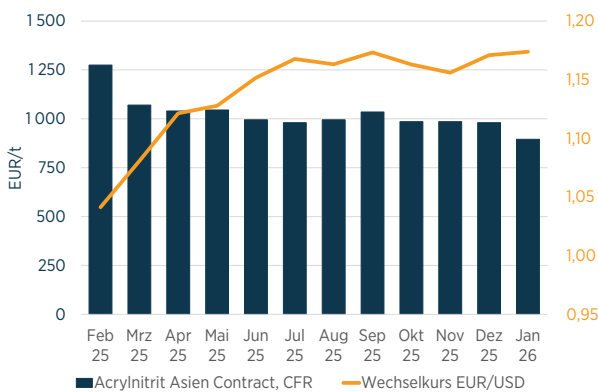
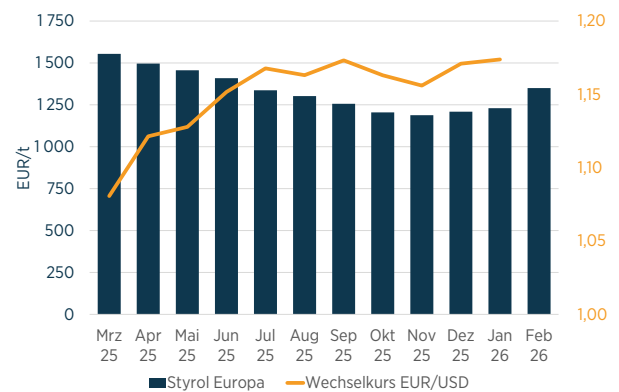
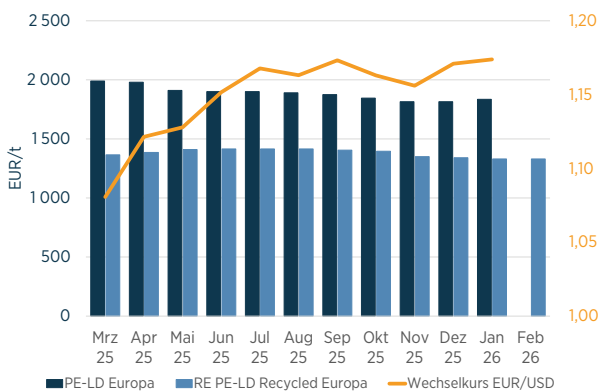
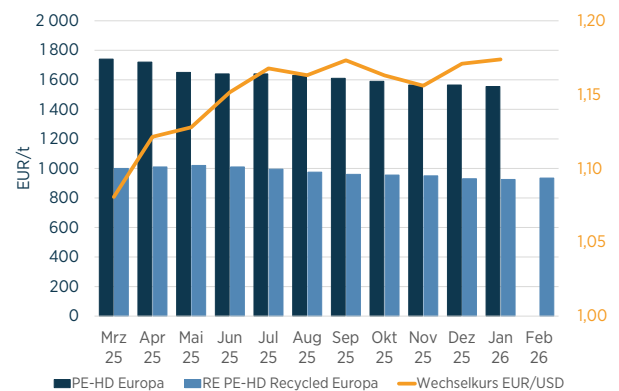
Ansprechpartner:**MARCUS JACOANGELI**

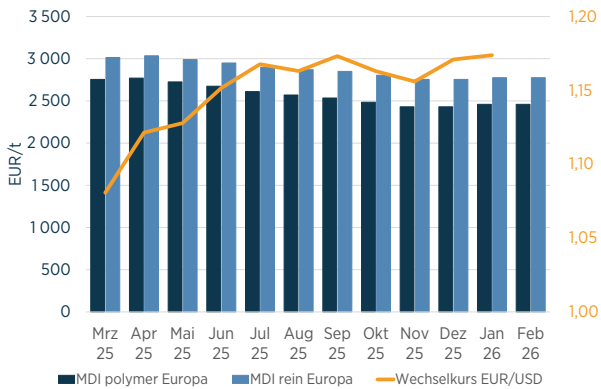
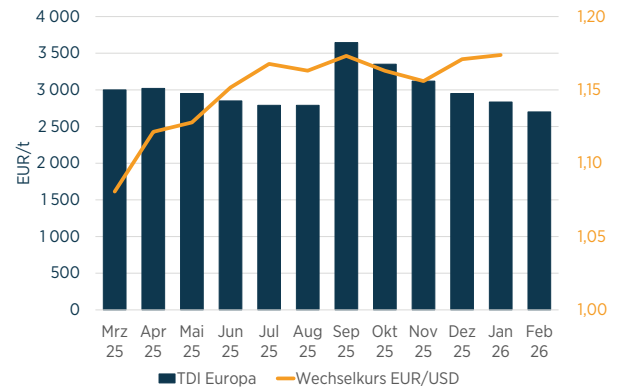
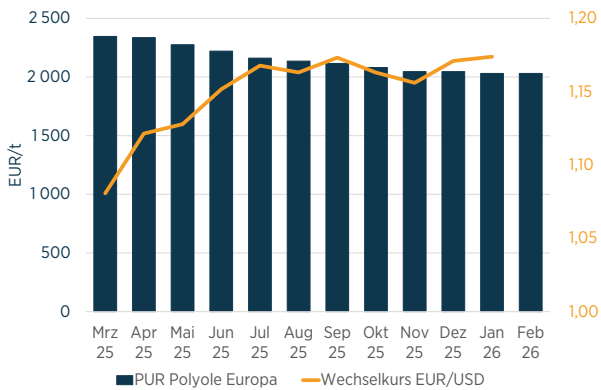
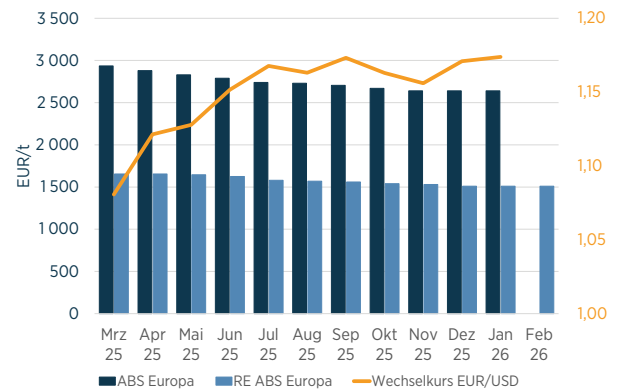
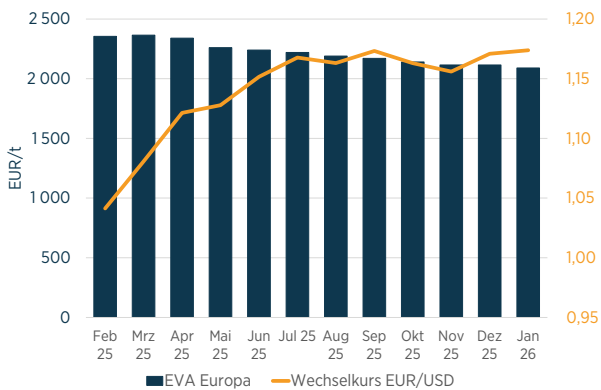
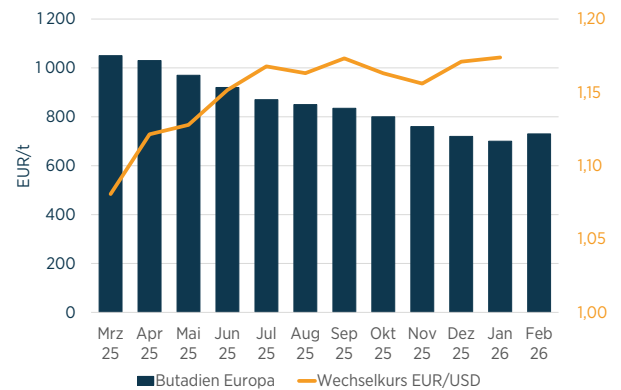
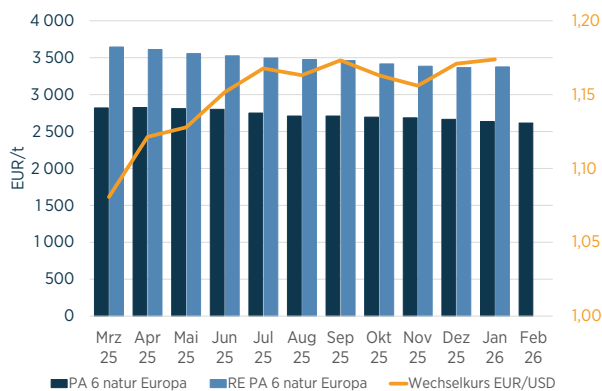
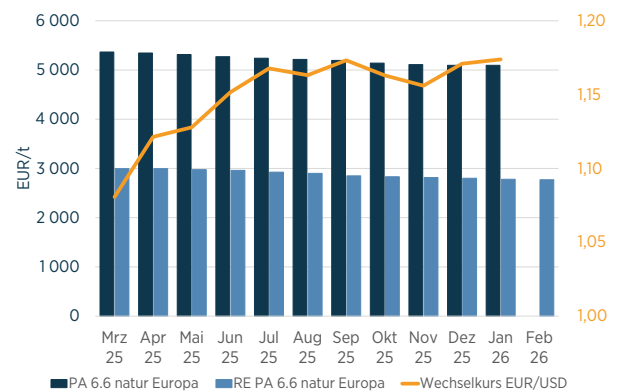
Telefon +49 30 726220-24
mjacoangeli@textil-mode.de

Gesamtverband der deutschen
Textil- und Modeindustrie e. V.
Wallstraße 58/59
D-10179 Berlin

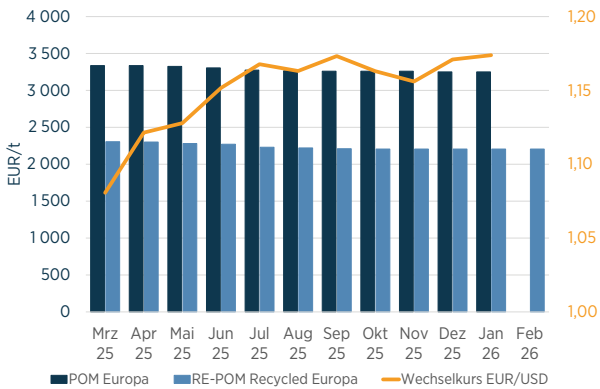
ROHSTOFF	QUALITÄT	ORT	TERMS	EINHEIT	SEP 25	OKT 25	NOV 25	DEZ 25	JAN 26	FEB 26
VORPRODUKTE										
Rohöl	OPEC-Reference			USD/b	70,39	65,20	64,46	61,74	61,66	n. v.
Paraxylo			Spot	EUR/t	731,50	710,50	725,00	716,50	735,50	n. v.
Monoethylen-glycol		Asien	Contract, CFR	USD/t	690,00	685,00	660,00	630,00	595,00	595,00
Monoethylen-glycol		Europa	Contract, Del	USD/t	862,68	854,65	826,59	825,53	828,44	834,32
Caprolactum		Asien	Contract, CFR	USD/t	1 270,00	1 260,00	1 210,00	1 280,00	1 340,00	n. v.
Caprolactum		Europa	Contract, Del	USD/t	1 842,72	1 784,88	1 846,82	1 920,38	2 024,09	2 056,21
Acrylnitril		Asien	Contract, CFR	USD/t	1 035,00	985,00	985,00	980,00	895,00	n. v.
Styrol		Europa		EUR/t	1 256,00	1 205,00	1 188,00	1 209,00	1 230,00	1 350,00
PE-LD		Europa		EUR/t	1 875,00	1 845,00	1 815,00	1 815,00	1 835,00	n. v.
RE PE-LD	Recycled	Europa		EUR/t	1 405,00	1 395,00	1 350,00	1 340,00	1 330,00	1 330,00
PE-HD		Europa		EUR/t	1 610,00	1 590,00	1 565,00	1 565,00	1 555,00	n. v.
RE PE-HD	Recycled	Europa		EUR/t	960,00	955,00	950,00	930,00	925,00	935,00
MDI polymer		Europa		EUR/t	2 535,00	2 485,00	2 430,00	2 430,00	2 460,00	2 460,00
MDI rein		Europa		EUR/t	2 850,00	2 805,00	2 755,00	2 755,00	2 775,00	2 775,00
TDI		Europa		EUR/t	3 645,00	3 350,00	3 120,00	2 950,00	2 835,00	2 700,00
PUR Polyole		Europa		EUR/t	2 115,00	2 080,00	2 045,00	2 045,00	2 030,00	2 030,00
ABS		Europa		EUR/t	2 705,00	2 670,00	2 640,00	2 640,00	2 640,00	n. v.
RE ABS		Europa		EUR/t	1 560,00	1 540,00	1 530,00	1 510,00	1 510,00	1 510,00
EVA		Europa		EUR/t	2 170,00	2 140,00	2 115,00	2 115,00	2 090,00	n. v.
Butadien		Europa		EUR/t	835,00	800,00	760,00	720,00	700,00	730,00
PA 6 natur		Europa		EUR/t	3 460,00	3 415,00	3 385,00	3 365,00	3 375,00	n. v.
RE PA 6 natur		Europa		EUR/t	2 710,00	2 695,00	2 685,00	2 665,00	2 635,00	2 615,00
PA 6.6 natur		Europa		EUR/t	5 195,00	5 140,00	5 110,00	5 095,00	5 095,00	n. v.
RE PA 6.6 natur		Europa		EUR/t	2 850,00	2 830,00	2 815,00	2 800,00	2 780,00	2 770,00
POM		Europa		EUR/t	3 260,00	3 260,00	3 260,00	3 250,00	3 250,00	n. v.
RE-POM	Recycled	Europa		EUR/t	2 210,00	2 205,00	2 205,00	2 205,00	2 205,00	2 205,00
RE-PET	Recycled	Europa		EUR/t	1 640,00	1 620,00	1 580,00	1 550,00	1 530,00	1 530,00
Polyester Flocken	Recycled	Asien		USD/t	617,28	617,89	625,88	625,09	631,01	635,20
Polyester Chip	conventional	Asien	CFR	USD/t	845,00	820,00	830,00	825,00	855,00	855,00
Polyester Chip	conventional	Europa	Delivered	USD/t	1 403,76	1 370,93	1 365,32	1 378,22	1 403,64	1 423,67
TEXTILE ROHSTOFFE										
Polyester SF	1.4/1.5 den 38mm Mid/Average	Asien	Delivered	USD/t	918,91	898,75	893,11	902,12	971,60	978,06
Polyester SF	1.7 dtex	Europa	Delivered	USD/t	2 370,89	2 325,58	2 312,14	2 341,92	2 397,18	2 414,20
Polyester SF	6.7 dtex Solid & Hollow	Europa	Delivered	USD/t	2 136,15	2 046,51	2 034,68	2 060,89	2 115,16	2 130,18
Polyester SF	6 den hollow 3-D - recycled	Asien	Delivered	USD/t	855,78	835,56	854,43	848,84	849,71	855,35

ROHSTOFF	QUALITÄT	ORT	TERMS	EINHEIT	SEP 25	OKT 25	NOV 25	DEZ 25	JAN 26	FEB 26
TEXTILE ROHSTOFFE										
Polyester SF virgin	1.4/1.5 den 38mm, semi-dull	Asien	ex-works	USD/t	918,65	898,88	893,11	901,99	972,02	977,63
Polyester SF recycled	1.4/1.5 den 38mm, semi-dull	Asien	ex-works	USD/t	876,58	793,54	794,66	788,35	789,10	793,65
Delta				USD/t	42,07	105,34	98,45	113,64	182,92	183,98
Polyester Garn	167 dtex textured	Europa	Delivered	USD/t	4 694,84	4 651,16	4 624,28	4 683,84	4 735,61	4 769,23
Polyester Garn	1000 den conventional shrink	Asien	CFR	USD/t	1 130,00	1 110,00	1 115,00	1 110,00	1 170,00	1 170,00
Polyester Garn	150 den POY	Asien	CFR	USD/t	950,00	925,00	945,00	925,00	975,00	1 015,00
Polyester Garn	150/96 FDY	Asien	Delivered	USD/t	982,04	951,41	970,46	951,84	1 011,04	1 053,85
Polyester Garn	1100dtex conventional	Europa	Delivered	USD/t	2 576,29	2 552,33	2 537,57	2 570,26	2 614,57	2 633,14
Polyester Garn	75 den POY	Asien	CFR	USD/t	980,00	950,00	970,00	945,00	995,00	1 035,00
Polyester Garn	75/36 FDY	Asien	Delivered	USD/t	989,06	958,43	988,05	973,15	1 039,73	1 089,94
Polyamid Garn (Nylon)	PA6 70 den weaving FDY	Asien	CFR	USD/t	2 324,37	2 274,90	2 238,11	2 223,37	2 210,83	2 244,07
Polyamid Garn (Nylon)	PA6 Fibre - 78 dtx (70 denier) weaving (tube)	Europa	Delivered	USD/t	5 575,12	5 465,12	5 433,53	5 503,51	5 558,17	5 680,47
Polyamid Garn (Nylon)	PA66 Fibre - 17 dtx POY	Europa	Delivered	USD/t	8 978,87	8 895,35	8 843,93	8 957,85	9 024,68	9 088,76
Polyamid Garn (Nylon)	PA66 Fibre - 78 dtx POY	Europa	Delivered	USD/t	5 927,23	5 872,09	5 838,15	5 913,35	5 969,45	6 011,83
Polyamid Garn (Nylon)	PA66 Fibre - 940 dtx Industrial	Europa	Delivered	USD/t	5 956,57	5 825,58	5 791,91	5 866,51	5 816,69	5 857,99
Polypropylen	Raffia Grade	Asien	CFR	USD/t	855,00	835,00	795,00	790,00	790,00	815,00
Polypropylen	Fibre Grade	Europa	Delivered	USD/t	1 320,42	1 279,07	1 248,56	1 252,93	1 233,84	1 289,94
Acryl SF	3den tow	Europa		USD/t	2 500,00	2 476,74	2 462,43	2 494,15	2 350,18	2 366,86
DWP		Asien	CFR	USD/t	823,00	823,00	822,00	809,00	809,00	827,00
Viskose SF	120 den	Asien		USD/t	5 120,00	5 095,00	5 105,00	5 130,00	5 200,00	5 240,00
Viskose SF	Staple 1.5 den	Asien		USD/t	1 620,00	1 630,00	1 600,00	1 600,00	1 610,00	1 625,00
Spandex	40 den warp knit	Asien		USD/t	3 296,86	3 300,10	3 305,20	3 338,54	3 406,00	3 428,61
Spandex	40 den warp knit	Europa		USD/t	11 971,83	11 860,46	11 791,91	11 943,79	11 985,90	12 071,01
Baumwolle	Cotlook A	Asien		USD/t	1 717,27	1 675,06	1 656,93	1 632,55	1 641,96	1 619,57
Wolle	AWEX EMI	Australien		USD/kg	8,93	9,68	9,57	10,15	11,36	11,88
19 Microns		Australien		USD/kg	10,88	11,78	11,80	12,63	14,07	14,65
21 Microns		Australien		USD/kg	10,33	11,14	11,28	12,16	13,52	14,06
30 Microns		Australien		USD/kg	3,41	3,81	3,77	3,81	4,22	4,34
WECHSELKURS										
EUR/USD					1,1732	1,1630	1,1560	1,1709	1,1738	n. v.

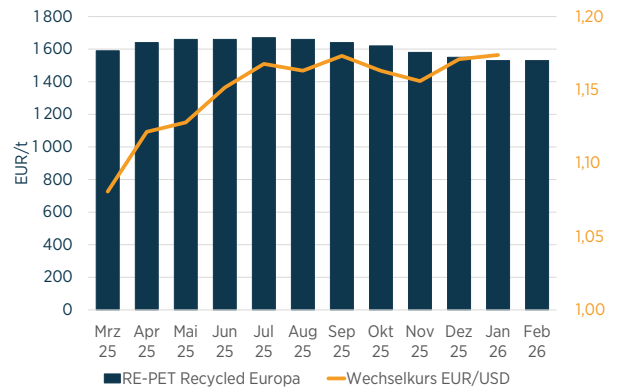
Rohöl

Paraxyloyl

Monoethylenglycol

Caprolactum

Acrylnitril

Styrol

PE-LD

PE-HD


MDI

TDI

PUR Polyole

ABS

EVA

Butadien

PA 6 natur

PA 6.6 natur


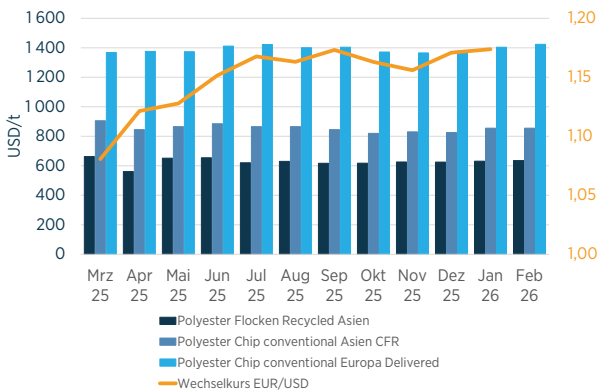
POM



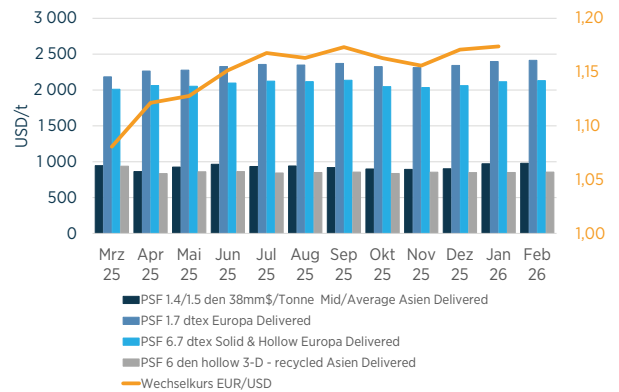
RE-PET



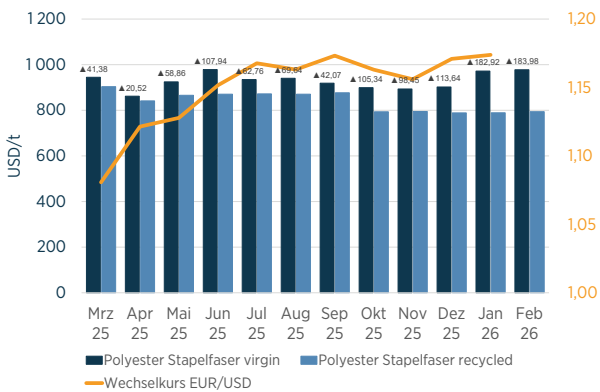
Polyester Flocken | Chips



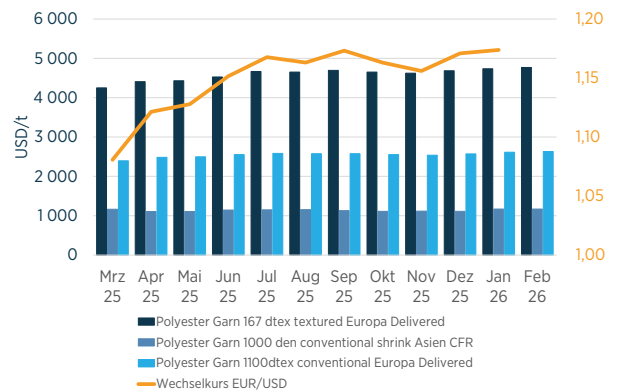
Polyester Stapelfaser



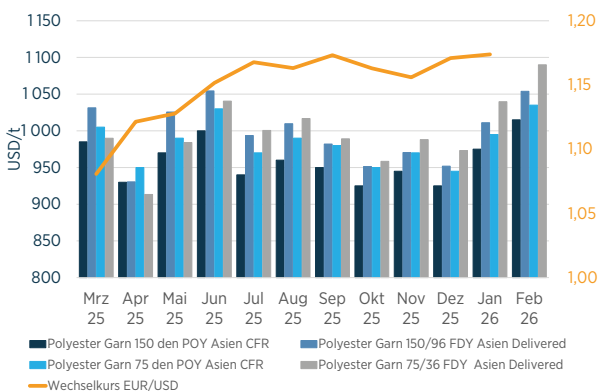
Polyester Stapelfaser virgin| recycled



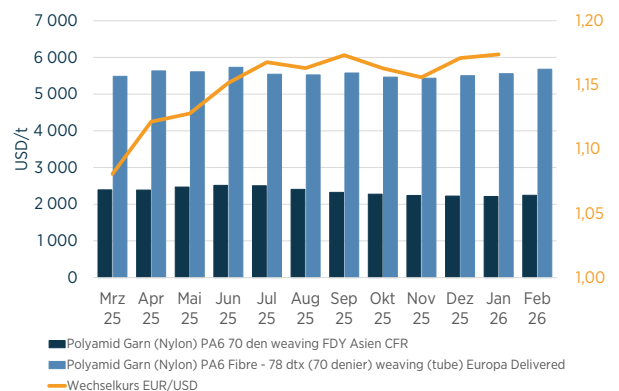
Polyester Garn

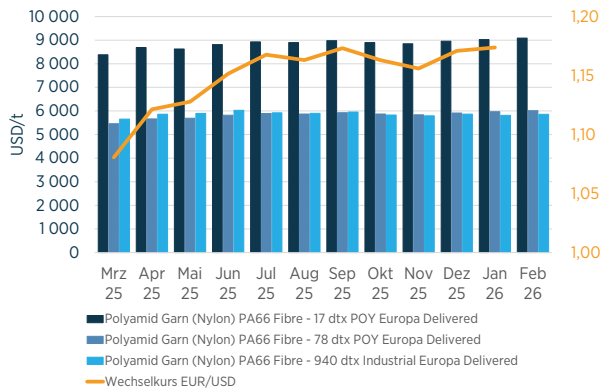
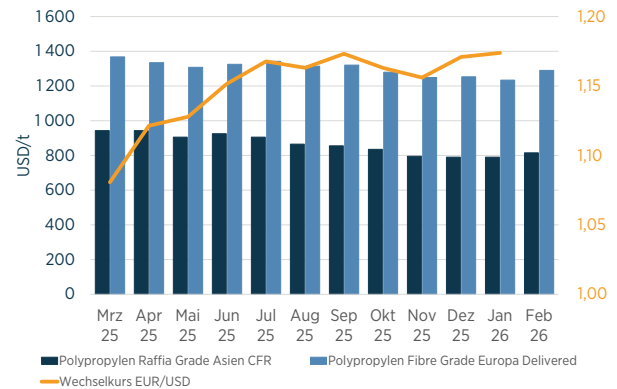
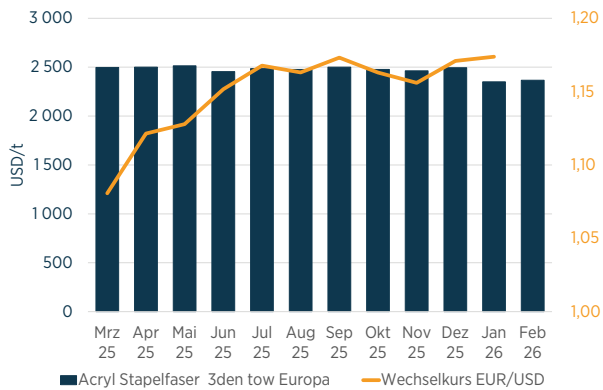
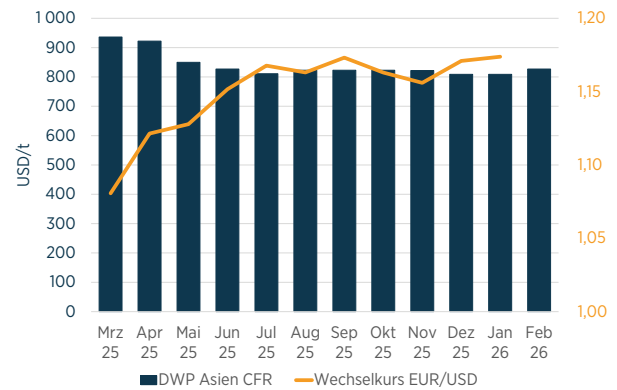
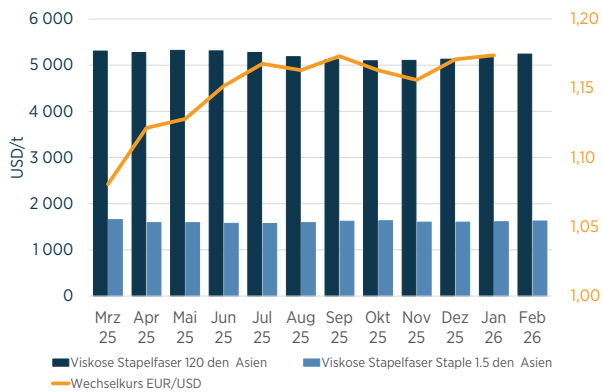
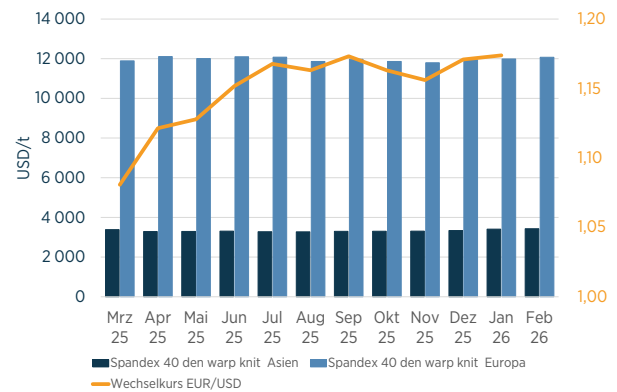
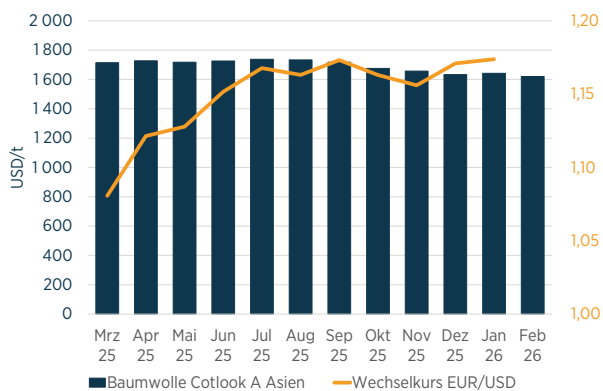


Polyester Garn



Polyamid Garn (Nylon)



Polyamid Garn (Nylon)

Polypropylen

Acryl Stapelfaser

Dissolving Woodpulp (DWP)

Viskose Stapelfaser

Spandex

Baumwolle

Wolle
