

Rohstoffpreise 01.2026

ENTWICKLUNG WICHTIGER ROHSTOFFPREISE¹⁾ IM JANUAR 2026:

(im Vergleich zum Vormonat)

Rohöl	Polyester Garn Europa	Polyester Garn Asien
-0,2 %	+0,5 %	+5,4 %
Nylon PA6 Europa	Nylon PA 6 Asien	Baumwolle
+0,4 %	-0,6 %	+0,8 %

AUF EINEN BLICK



Polyester

Die Preise für Polyesterfasern zogen nach einem sehr ruhigen Dezember 2025 wieder an, insbesondere bei den Filamenten, obwohl die Nachfrage weiterhin eher verhalten war, auch auf den Ostasiatischen Märkten, wo Spekulation die Preise trotz geringer realer Nachfrage teils kräftig steigen ließ. Eine weitere Ursache sind die in Europa höheren Preise für Vorprodukte. Da jedoch weiterhin Überkapazitäten bestehen, wird kein langfristig steigender Trend erwartet; auch die Logistikkpreise dürften sich kaum verstärkend auswirken.



Nylon

Die Entwicklung auf dem Nylonmarkt verlief jüngst ähnlich: Trotz moderater Nachfrage stiegen die Preise leicht an. In Europa werden höhere Produktionskosten angeführt, auf den ostasiatischen Märkten sind eher spekulative Bevorratungen aufgrund der Feiertagssaison die Ursache. Hinzu kommen Produktionsstörungen in Europa. Die eher volatile Entwicklung im abgelaufenen Monat folgt im Wesentlichen den Preissprüngen und -rücksetzern bei den Vorprodukten. Auch hier wird nicht mit einem dauerhaft stabilen Trend gerechnet, da eine nachhaltige Nachfrage nicht in Sicht ist.



Baumwolle

Der Cotlook A Index konnte sich stabilisieren und steigt geringfügig auf etwa 74 ct/lb. Ursache ist eine Erhöhung der Nachfrage von Spinnereien, insbesondere aus China. Entwicklungen bei den gehandelten Futures lassen vermuten, dass der festere Trend anhalten könnte, allerdings bei zunehmender Volatilität.



Wolle

Chinas Nachfrage treibt weiterhin die Preise. Das Angebot an australischer Wolle ist demgegenüber strukturell und saisonal verknappt. Ein festerer Preistrend ist daher wahrscheinlich. Nach gut 1 500 ct/kg im

¹⁾ Rohöl: OPEC-Reference | Polyester Garn Europa: 167 dtex textured | Polyester Garn Asien: 150 den POY | Nylon PA6 Europa: 78 dtx (70 denier) weaving (tube) | Nylon PA6 Asien: 70 den weaving FDY | Baumwolle Asien: Cotlook A

Vormonat steigt der Wollpreis (EMI) nochmals deutlich auf ca. 1 690 ct/kg. Das ist, je nach betrachteter Währung, eine Steigerung von ca. 50 Prozent gegenüber dem Vorjahr.

Logistik

Die Reedereien haben in den ersten Wochen des Jahres zwecks Preisstützung die Transportkapazitäten deutlich verknappt. Außerdem stiegen zum Jahresanfang Preise und Gebühren in einer Reihe wichtiger Handelshäfen. In der Folge stiegen die Preise, teils mit zweistelligen Raten. Auf Sicht wird jedoch mit einem Ende der Preisspirale gerechnet, da große Reedereien angekündigt haben, die Route durch das Rote Meer wieder zu öffnen, was zu einem erheblichen Preisdruck führen dürfte.

Ende Januar 2026 werden für den Standard-Container auf der Route China-Nordeuropa ca. 2 800 USD verlangt nach einem Preis von 2 400 USD Ende Dezember 2025.

Ansprechpartner:

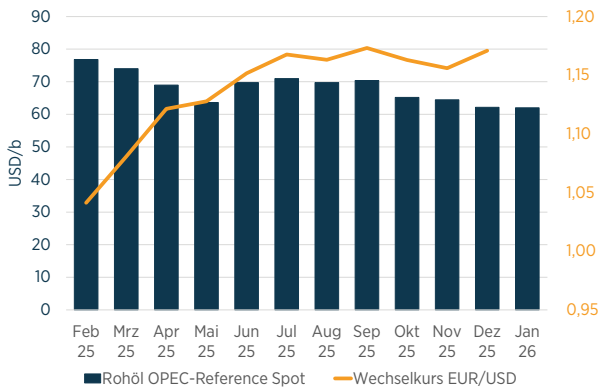
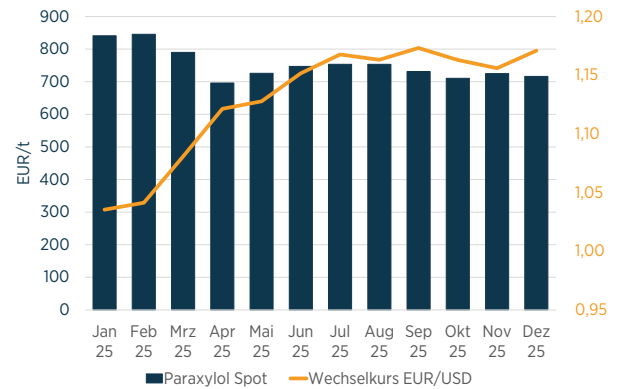
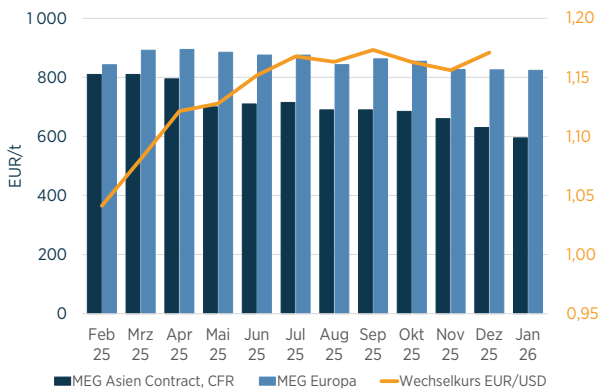
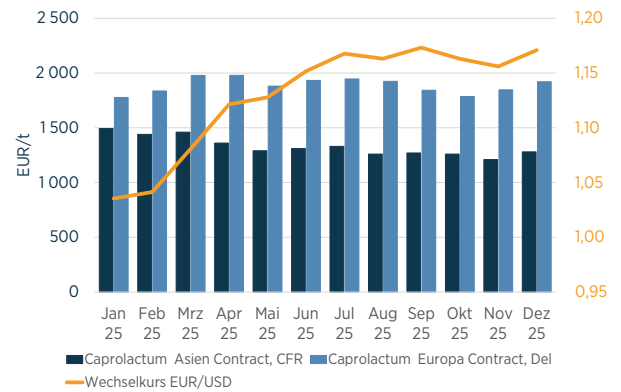
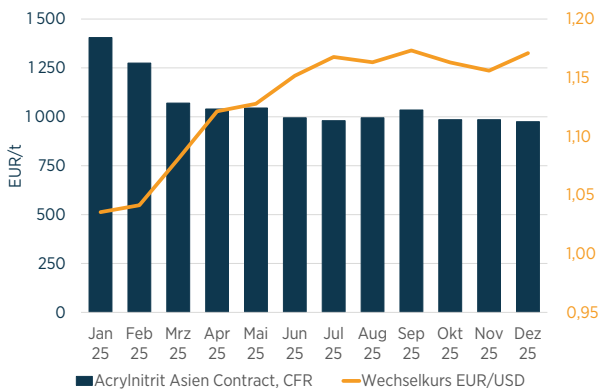
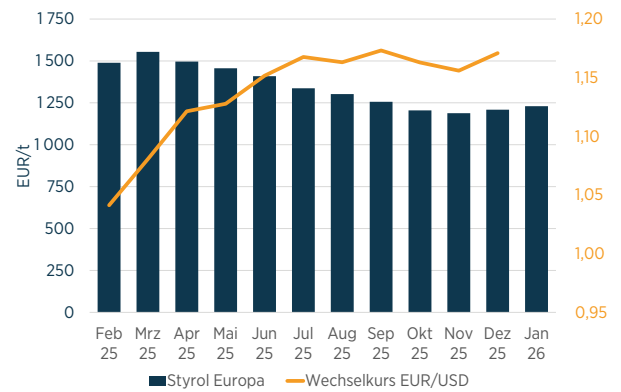
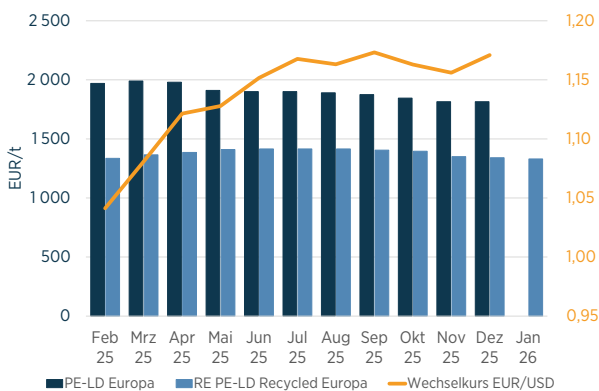
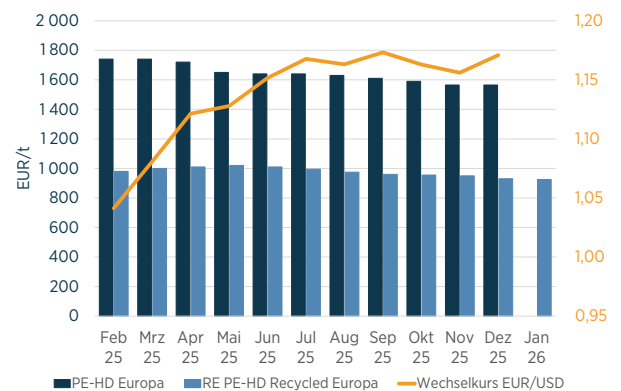
MARCUS JACOANGELI

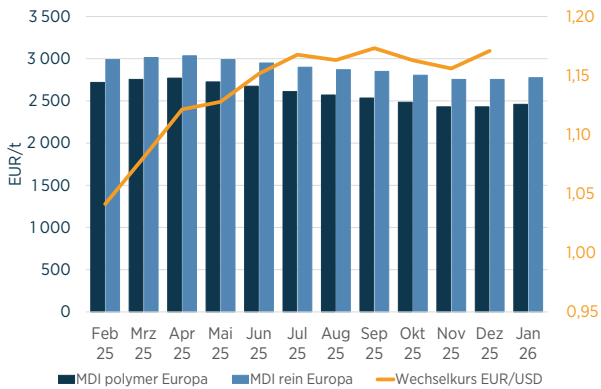
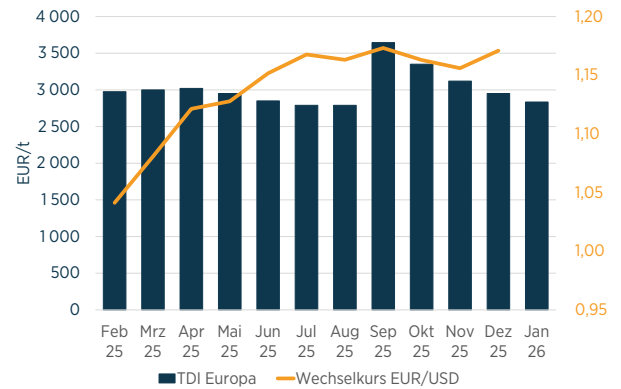
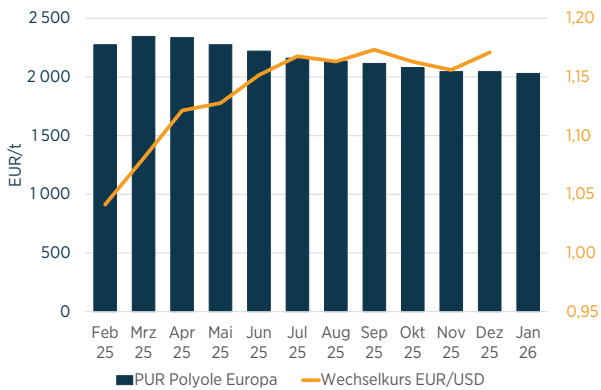
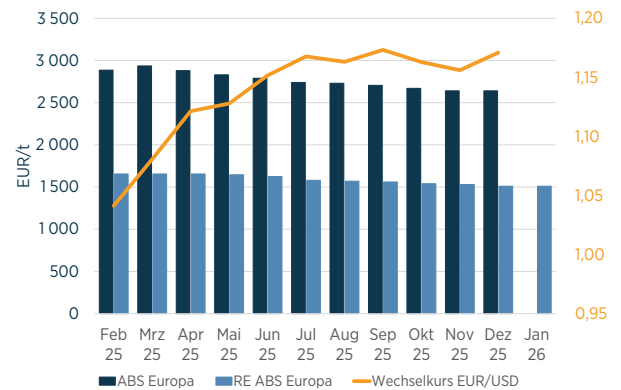
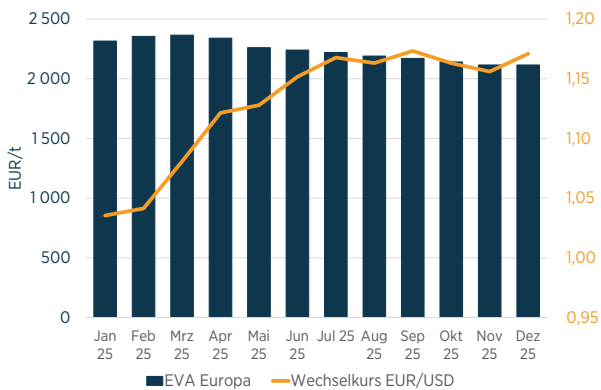
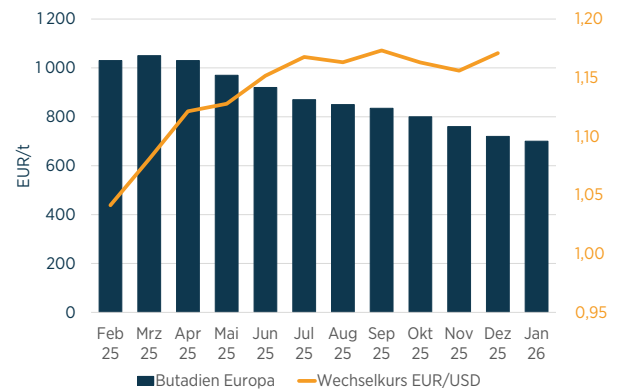
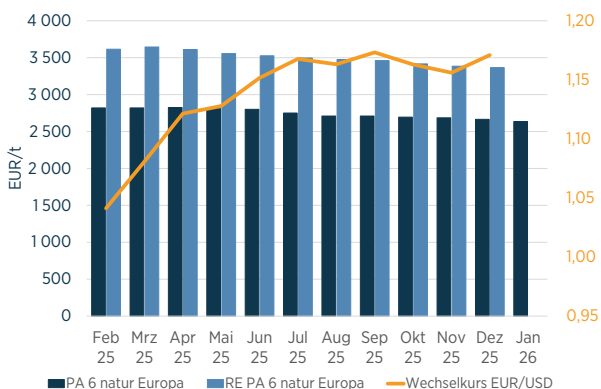
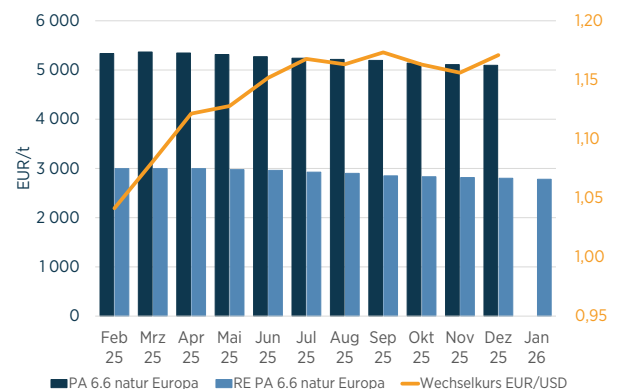
Telefon +49 30 726220-24
mjacoangeli@textil-mode.de

Gesamtverband der deutschen
Textil- und Modeindustrie e. V.
Wallstraße 58/59
D-10179 Berlin

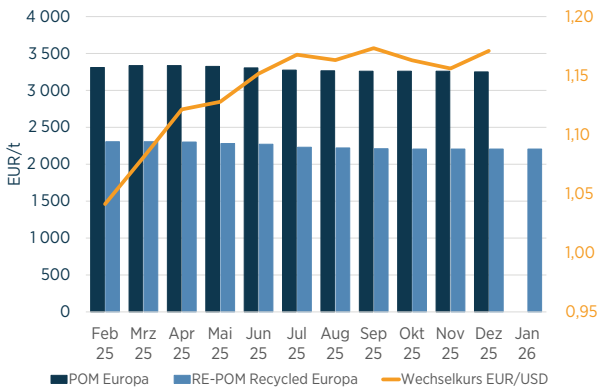
ROHSTOFF	QUALITÄT	ORT	TERMS	EINHEIT	AUG 25	SEP 25	OKT 25	NOV 25	DEZ 25	JAN 26
VORPRODUKTE										
Rohöl	OPEC-Reference			USD/b	69,73	70,39	65,20	64,46	62,15	62,00
Paraxylo			Spot	EUR/t	753,50	731,50	710,50	725,00	716,50	n. v.
Monoethylen-glycol		Asien	Contract, CFR	USD/t	690,00	690,00	685,00	660,00	630,00	595,00
Monoethylen-glycol		Europa	Contract, Del	USD/t	843,02	862,68	854,65	826,59	825,53	823,60
Caprolactum		Asien	Contract, CFR	USD/t	1 260,00	1 270,00	1 260,00	1 210,00	1 280,00	n. v.
Caprolactum		Europa	Contract, Del	USD/t	1 924,42	1 842,72	1 784,88	1 846,82	1 920,38	n. v.
Acrylnitril		Asien	Contract, CFR	USD/t	995,00	1 035,00	985,00	985,00	975,00	n. v.
Styrol		Europa		EUR/t	1 302,00	1 256,00	1 205,00	1 188,00	1 209,00	1 230,00
PE-LD		Europa		EUR/t	1 890,00	1 875,00	1 845,00	1 815,00	1 815,00	n. v.
RE PE-LD	Recycled	Europa		EUR/t	1 415,00	1 405,00	1 395,00	1 350,00	1 340,00	1 330,00
PE-HD		Europa		EUR/t	1 630,00	1 610,00	1 590,00	1 565,00	1 565,00	n. v.
RE PE-HD	Recycled	Europa		EUR/t	975,00	960,00	955,00	950,00	930,00	925,00
MDI polymer		Europa		EUR/t	2 570,00	2 535,00	2 485,00	2 430,00	2 430,00	2 460,00
MDI rein		Europa		EUR/t	2 870,00	2 850,00	2 805,00	2 755,00	2 755,00	2 775,00
TDI		Europa		EUR/t	2 790,00	3 645,00	3 350,00	3 120,00	2 950,00	2 835,00
PUR Polyole		Europa		EUR/t	2 135,00	2 115,00	2 080,00	2 045,00	2 045,00	2 030,00
ABS		Europa		EUR/t	2 730,00	2 705,00	2 670,00	2 640,00	2 640,00	n. v.
RE ABS		Europa		EUR/t	1 570,00	1 560,00	1 540,00	1 530,00	1 510,00	1 510,00
EVA		Europa		EUR/t	2 190,00	2 170,00	2 140,00	2 115,00	2 115,00	n. v.
Butadien		Europa		EUR/t	850,00	835,00	800,00	760,00	720,00	700,00
PA 6 natur		Europa		EUR/t	3 475,00	3 460,00	3 415,00	3 385,00	3 365,00	n. v.
RE PA 6 natur		Europa		EUR/t	2 710,00	2 710,00	2 695,00	2 685,00	2 665,00	2 635,00
PA 6.6 natur		Europa		EUR/t	5 215,00	5 195,00	5 140,00	5 110,00	5 095,00	n. v.
RE PA 6.6 natur		Europa		EUR/t	2 900,00	2 850,00	2 830,00	2 815,00	2 800,00	2 780,00
POM		Europa		EUR/t	3 265,00	3 260,00	3 260,00	3 260,00	3 250,00	n. v.
RE-POM	Recycled	Europa		EUR/t	2 220,00	2 210,00	2 205,00	2 205,00	2 205,00	2 205,00
RE-PET	Recycled	Europa		EUR/t	1 660,00	1 640,00	1 620,00	1 580,00	1 550,00	1 530,00
Polyester Flocken	Recycled	Asien		USD/t	630,22	617,28	617,89	625,88	625,09	631,01
Polyester Chip	conventional	Asien	CFR	USD/t	865,00	845,00	820,00	830,00	825,00	855,00
Polyester Chip	conventional	Europa	Delivered	USD/t	1 400,58	1 403,76	1 370,93	1 365,32	1 378,22	1 395,44
TEXTILE ROHSTOFFE										
Polyester SF	1.4/1.5 den 38mm Mid/Average	Asien	Delivered	USD/t	940,11	918,91	898,75	893,11	902,12	971,60
Polyester SF	1.7 dtex	Europa	Delivered	USD/t	2 348,84	2 370,89	2 325,58	2 312,14	2 341,92	2 383,18
Polyester SF	6.7 dtex Solid & Hollow	Europa	Delivered	USD/t	2 116,28	2 136,15	2 046,51	2 034,68	2 060,89	2 102,80
Polyester SF	6 den hollow 3-D - recycled	Asien	Delivered	USD/t	849,58	855,78	835,56	854,43	848,84	849,71

ROHSTOFF	QUALITÄT	ORT	TERMS	EINHEIT	AUG 25	SEP 25	OKT 25	NOV 25	DEZ 25	JAN 26
TEXTILE ROHSTOFFE										
Polyester SF virgin				USD/t	940,11	918,65	898,88	893,11	898,16	n. v.
Polyester SF recycled				USD/t	870,47	876,58	793,54	794,66	785,01	n. v.
Delta				USD/t	69,64	42,07	105,34	98,45	113,15	n. v.
Polyester Garn	167 dtex textured	Europa	Delivered	USD/t	4 651,16	4 694,84	4 651,16	4 624,28	4 683,84	4 707,94
Polyester Garn	1000 den conventional shrink	Asien	CFR	USD/t	1 155,00	1 130,00	1 110,00	1 115,00	1 110,00	1 170,00
Polyester Garn	150 den POY	Asien	CFR	USD/t	960,00	950,00	925,00	945,00	925,00	975,00
Polyester Garn	150/96 FDY	Asien	Delivered	USD/t	1 009,75	982,04	951,41	970,46	951,84	1 011,04
Polyester Garn	1100dtex conventional	Europa	Delivered	USD/t	2 575,58	2 576,29	2 552,33	2 537,57	2 570,26	2 599,30
Polyester Garn	75 den POY	Asien	CFR	USD/t	990,00	980,00	950,00	970,00	945,00	995,00
Polyester Garn	75/36 FDY	Asien	Delivered	USD/t	1 016,71	989,06	958,43	988,05	973,15	1 039,73
Polyamid Garn (Nylon)	PA6 70 den weaving FDY	Asien	CFR	USD/t	2 406,50	2 324,37	2 274,90	2 238,11	2 223,37	2 210,83
Polyamid Garn (Nylon)	PA6 Fibre - 78 dtex (70 denier) weaving (tube)	Europa	Delivered	USD/t	5 523,26	5 575,12	5 465,12	5 433,53	5 503,51	5 525,70
Polyamid Garn (Nylon)	PA66 Fibre - 17 dtex POY	Europa	Delivered	USD/t	8 895,35	8 978,87	8 895,35	8 843,93	8 957,85	8 971,96
Polyamid Garn (Nylon)	PA66 Fibre - 78 dtex POY	Europa	Delivered	USD/t	5 872,09	5 927,23	5 872,09	5 838,15	5 913,35	5 934,58
Polyamid Garn (Nylon)	PA66 Fibre - 940 dtex Industrial	Europa	Delivered	USD/t	5 901,16	5 956,57	5 825,58	5 791,91	5 866,51	5 876,17
Polypropylen	Raffia Grade	Asien	CFR	USD/t	865,00	855,00	835,00	795,00	790,00	790,00
Polypropylen	Fibre Grade	Europa	Delivered	USD/t	1 313,95	1 320,42	1 279,07	1 248,56	1 252,93	1 226,64
Acryl SF	3den tow	Europa		USD/t	2 476,74	2 500,00	2 476,74	2 462,43	2 494,15	2 336,45
DWP		Asien	CFR	USD/t	823,00	823,00	823,00	822,00	809,00	809,00
Viskose SF	120 den	Asien		USD/t	5 185,00	5 120,00	5 095,00	5 105,00	5 130,00	5 200,00
Viskose SF	Staple 1.5 den	Asien		USD/t	1 590,00	1 620,00	1 630,00	1 600,00	1 600,00	1 610,00
Spandex	40 den warp knit	Asien		USD/t	3 272,98	3 296,86	3 300,10	3 305,20	3 338,54	3 406,00
Spandex	40 den warp knit	Europa		USD/t	11 860,46	11 971,83	11 860,46	11 791,91	11 943,79	11 915,89
Baumwolle	Cotlook A	Asien		USD/t	1 733,04	1 717,27	1 675,06	1 656,93	1 632,55	1 645,80
Wolle	AWEX EMI	Australien		USD/kg	8,10	8,93	9,68	9,57	10,15	n. v.
19 Microns		Australien		USD/kg	9,92	10,88	11,78	11,80	12,63	n. v.
21 Microns		Australien		USD/kg	9,48	10,33	11,14	11,28	12,16	n. v.
30 Microns		Australien		USD/kg	2,83	3,41	3,81	3,77	3,81	n. v.
WECHSELKURS										
EUR/USD					1,1631	1,1732	1,1630	1,1560	1,1709	n. v.

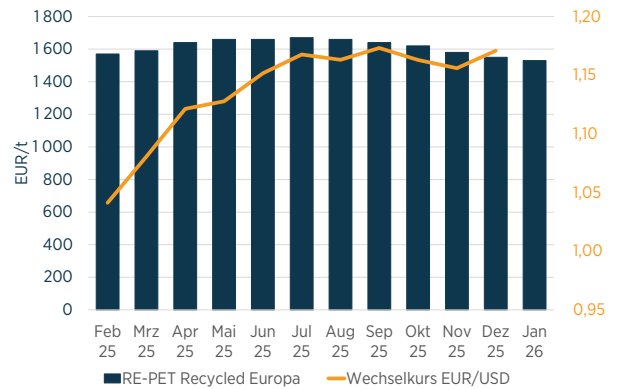
Rohöl

Paraxyloyl

Monoethylenglycol

Caprolactum

Acrylnitril

Styrol

PE-LD

PE-HD


MDI

TDI

PUR Polyole

ABS

EVA

Butadien

PA 6 natur

PA 6.6 natur


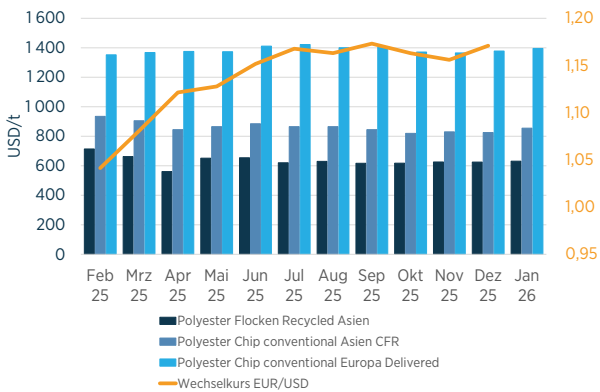
POM



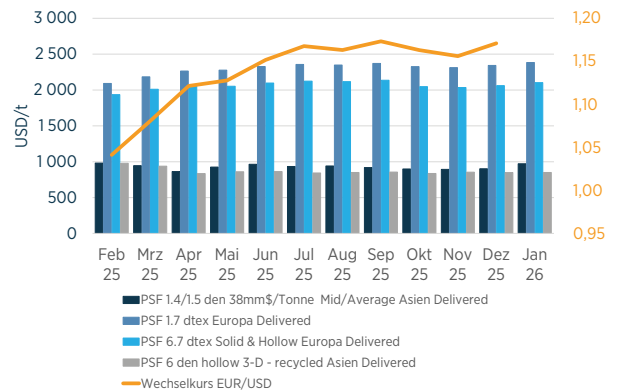
RE-PET



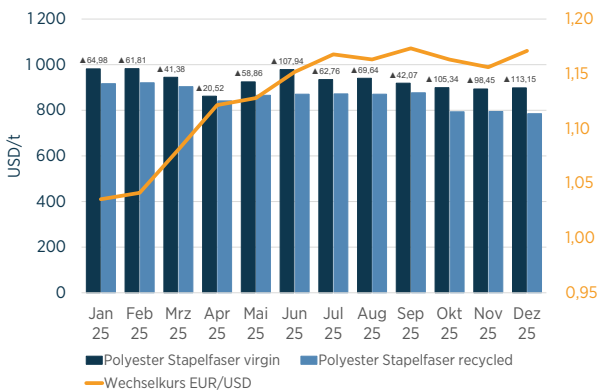
Polyester Flocken | Chips



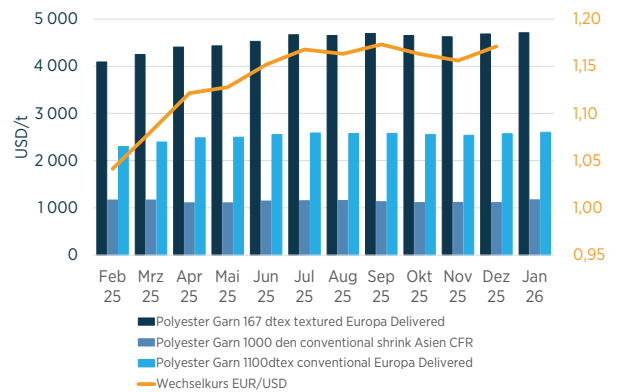
Polyester Stapelfaser



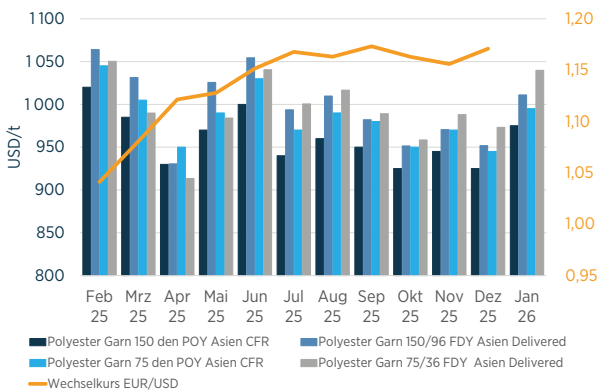
Polyester Stapelfaser virgin| recycled



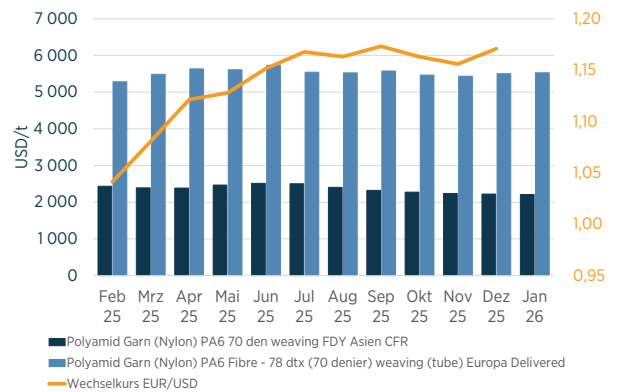
Polyester Garn

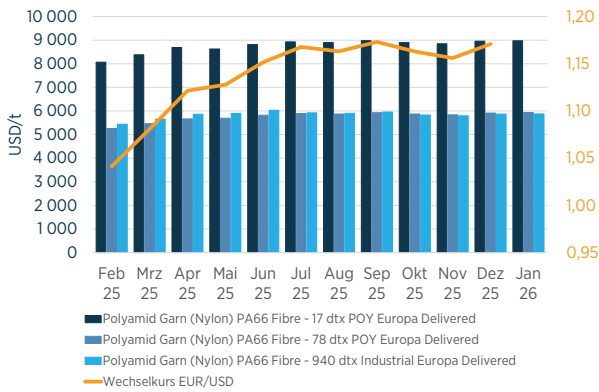
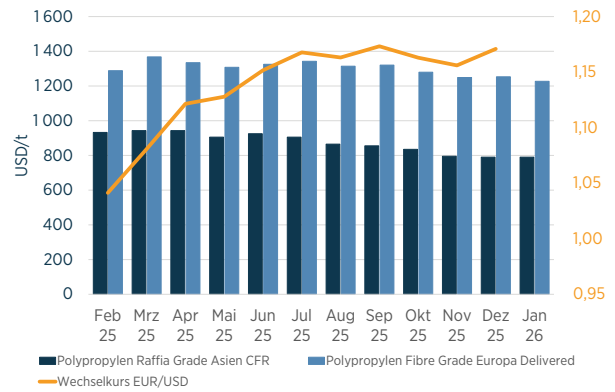
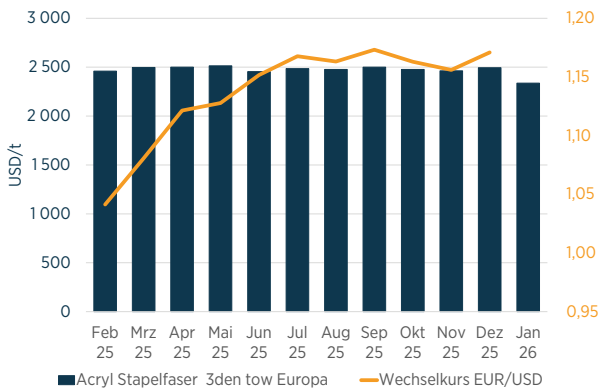
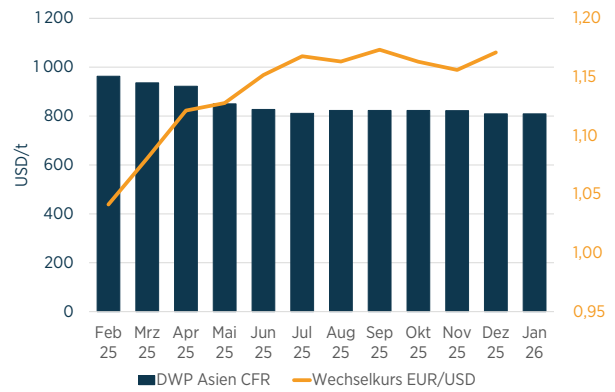
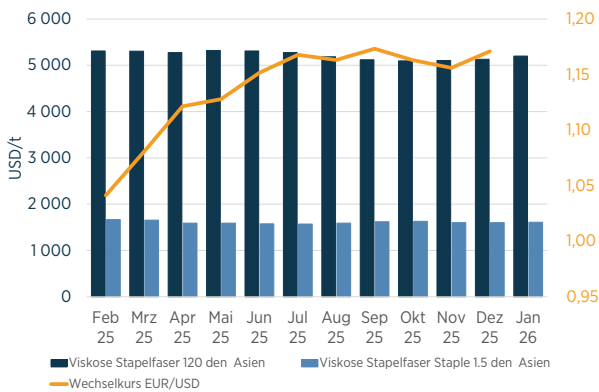
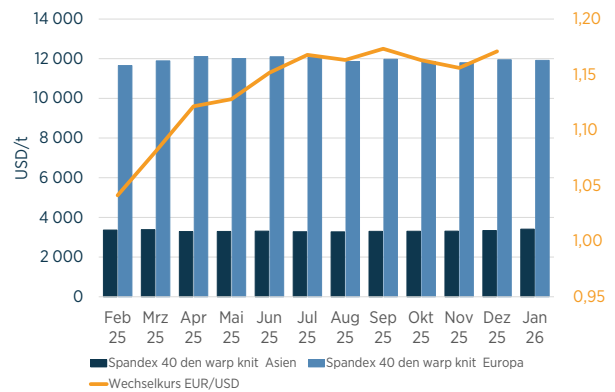
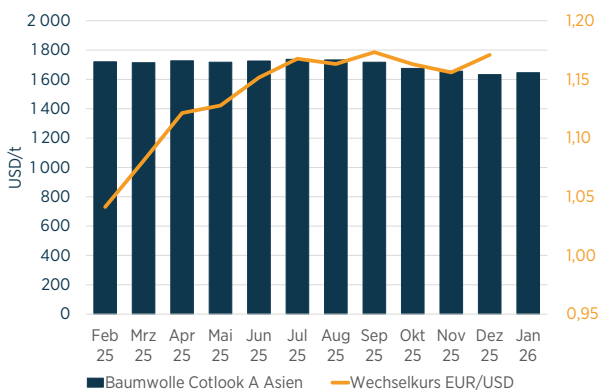


Polyester Garn



Polyamid Garn (Nylon)



Polyamid Garn (Nylon)

Polypropylen

Acryl Stapelfaser

Dissolving Woodpulp (DWP)

Viskose Stapelfaser

Spandex

Baumwolle

Wolle
