

## Rohstoffpreise 12.2025

### ENTWICKLUNG WICHTIGER ROHSTOFFPREISE<sup>1)</sup> IM DEZEMBER 2025:

(im Vergleich zum Vormonat)

Rohöl	Polyester Garn Europa	Polyester Garn Asien
<b>-3,6 %</b>	<b>+1,3 %</b>	<b>-2,1 %</b>
Nylon PA6 Europa	Nylon PA 6 Asien	Baumwolle
<b>+1,3 %</b>	<b>-0,4 %</b>	<b>-1,1 %</b>

#### AUF EINEN BLICK



##### Polyester

Die Preise für Polyesterfasern gaben im Dezember 2025 zum überwiegenden Teil nach, auch wenn in Europa PTF und PSF teilweise die Preisniveaus halten konnten. In Europa wirkten neben den Feiertagen auch der steigende Importdruck dämpfend. Insbesondere bei rPET kam es aufgrund eines hohen Überangebots zu Preisrückgängen. Auf den ostasiatischen Märkten sanken die Polyester-Preise auf breiter Front aufgrund hoher Überkapazitäten, daran änderten auch US-amerikanische Zollerleichterungen nichts. Kurzfristig werden bestenfalls vorübergehende Preiserhöhungen erwartet, langfristig dürften Überkapazitäten bestehen bleiben.



##### Nylon

Trotz geringer Nachfrage blieben die Nylon-Preise im Wesentlichen stabil und zwar sowohl in Ostasien als auch in Europa. Ursache waren Produktionskürzungen in Ostasien bzw. Produktionsausfälle in Europa. Allgemein stiegen die Kosten für Vorprodukte (Benzol, Caprolactam). Die Nachfrage aus dem Textilsektor wird voraussichtlich weiterhin schwach bleiben. Trotz möglicher kurzfristiger Preisschwankungen wird nicht mit dauerhaft festeren Preisen gerechnet.



##### Baumwolle

Die Ernteerträge waren bisher meist höher als erwartet. Die Nachfrage bleibt schwach, da die Spinnereien bisher sehr zurückhaltend ihre Lagerbestände aufbauen. Entsprechend fiel der Cotlook A Index weiter auf nun etwa 73 ct/lb. Das sind etwa 8 Prozent weniger als im Jahr zuvor. Indien tätigte Stützungskäufe. Bis zu einer Reduzierung von Anbauflächen im Jahr 2026 wird weiter mit einem Überangebot gerechnet.

<sup>1)</sup> Rohöl: OPEC-Reference | Polyester Garn Europa: 167 dtex textured | Polyester Garn Asien: 150 den POY | Nylon PA6 Europa: 78 dtex (70 denier) weaving (tube) | Nylon PA6 Asien: 70 den weaving FDY | Baumwolle Asien: Cotlook A

 **Wolle**

Hier ist die chinesische Nachfrage gleichbleibend stark aufgrund des kräftigen Aufbaus der Lagerbestände. In der Folge steigt der Wollpreis (EMI) deutlich auf gut 1 500 ct/kg. Sollte das Angebot weiterhin zu knapp bleiben, könnte es spätestens im zweiten Halbjahr zu weiteren Preissteigerungen kommen.

 **Logistik**

Bei den Preisen für Containerlogistik lässt sich aktuell kein stetiger Trend ausmachen. Nachdem die Frachtraten zwischenzeitlich wieder gesunken waren, kam es im Laufe des Dezembers wieder zu höheren Preisforderungen. Eine wesentliche Ursache könnte sein, dass die Reedereien aufgrund der aktuellen Nachfrageflaute in Verbindung mit Handelsrestriktionen versuchen, Überkapazitäten abzubauen. Sollte darüber hinaus die Route durch den Suez-Kanal wieder in die regulären Linienpläne aufgenommen werden, würde dies den Druck auf die Preise erheblich verstärken.

Ende Dezember werden für den Standard-Container auf der Route China-Nordeuropa aktuell ca. 2 400 USD verlangt nach einem Preis von 2 300 USD Ende November 2025.

---

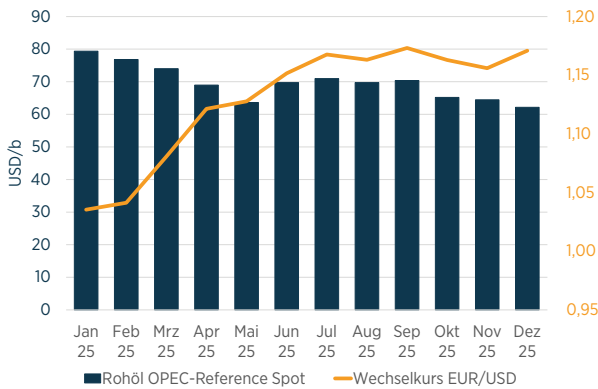
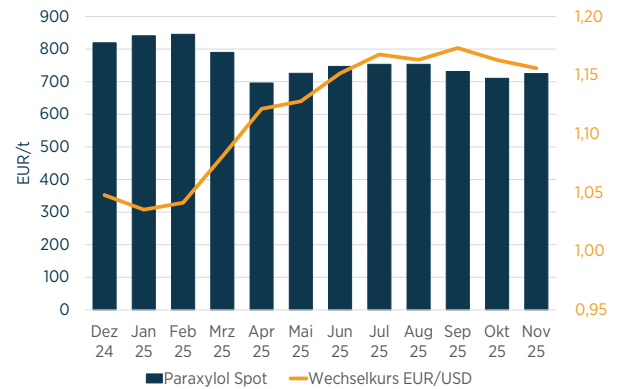
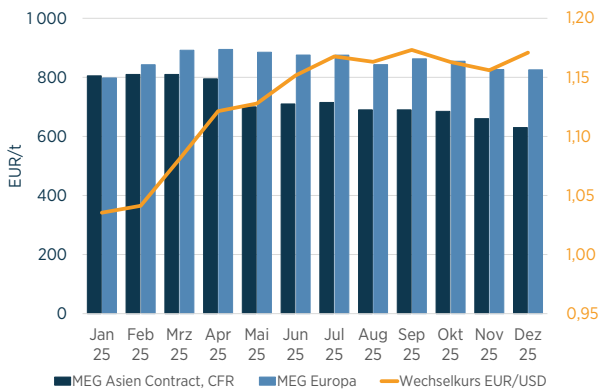
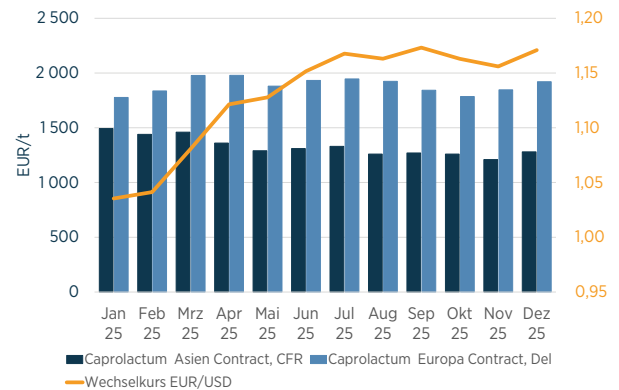
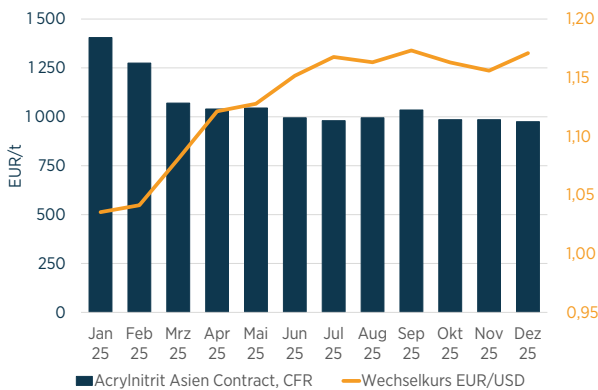
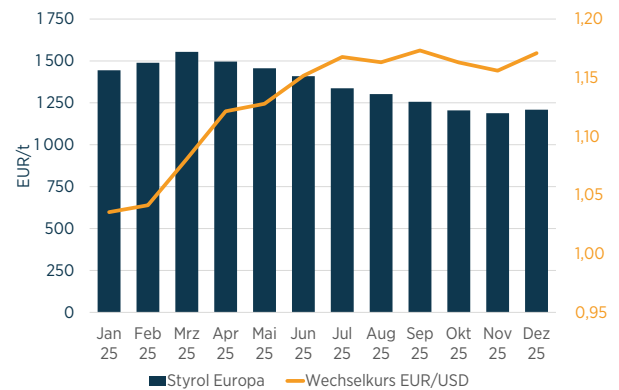
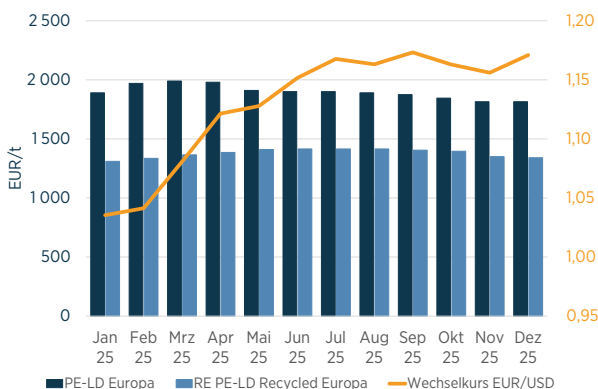
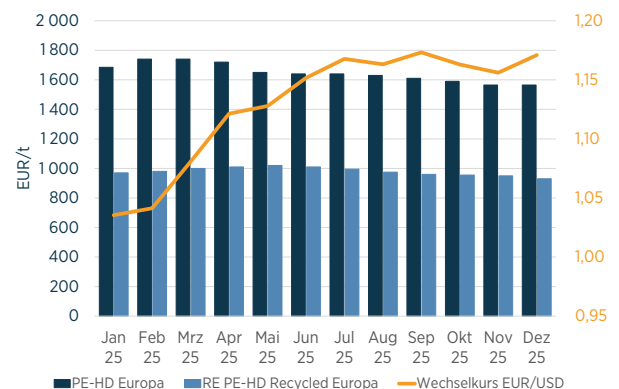
**Ansprechpartner:****MARCUS JACOANGELI**

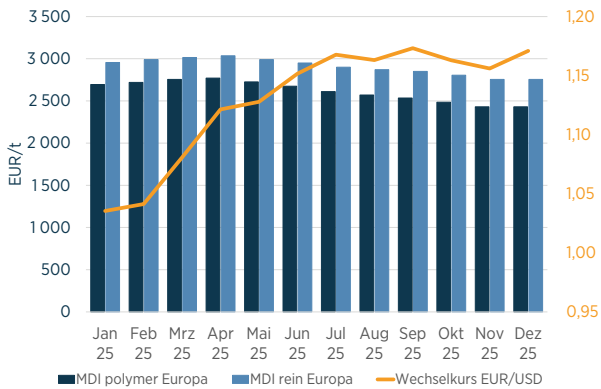
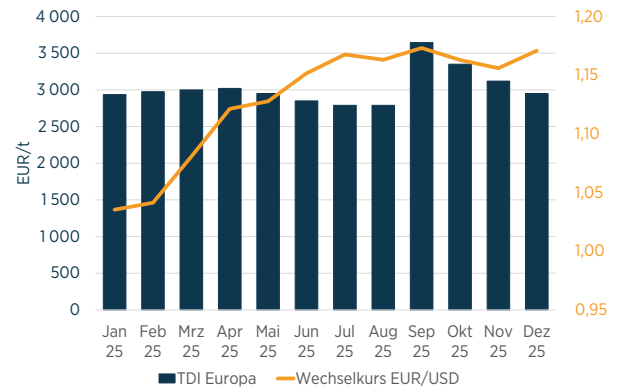
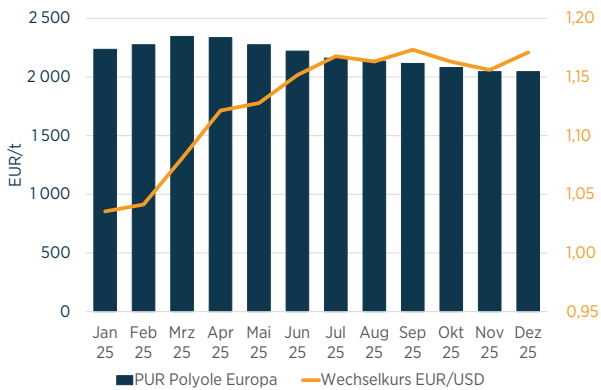
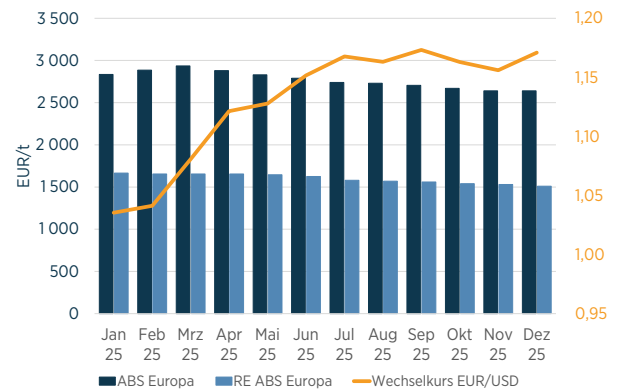
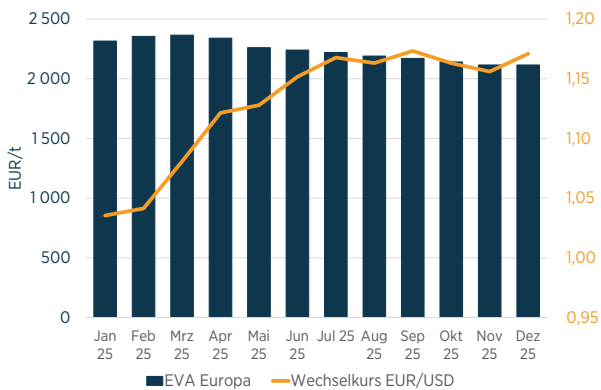
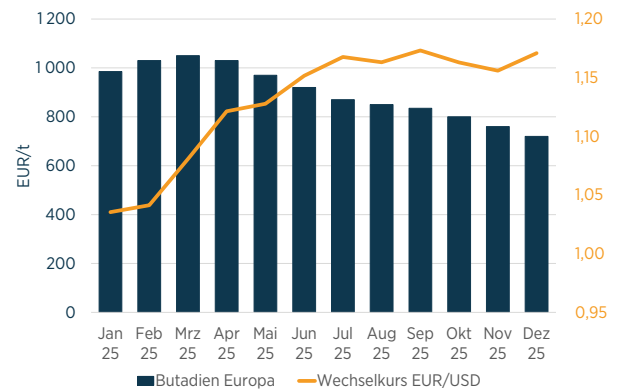
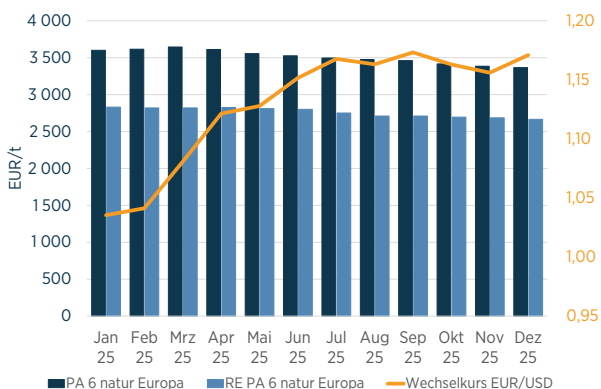
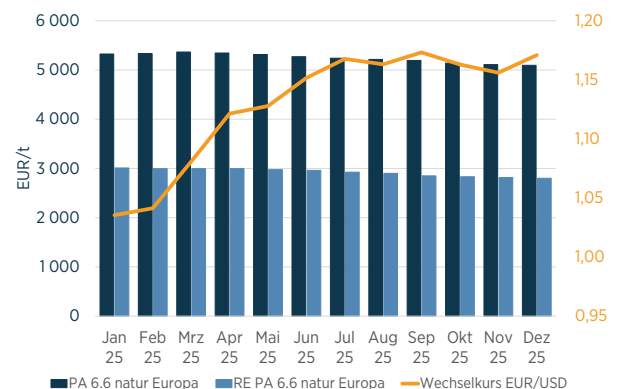
Telefon +49 30 726220-24  
mjacoangeli@textil-mode.de

Gesamtverband der deutschen  
Textil- und Modeindustrie e. V.  
Wallstraße 58/59  
D-10179 Berlin

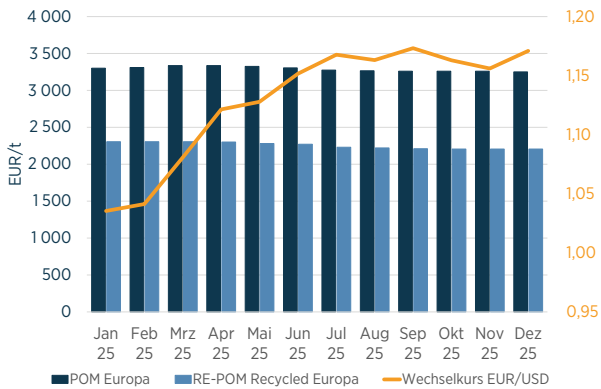
ROHSTOFF	QUALITÄT	ORT	TERMS	EINHEIT	JUL 25	AUG 25	SEP 25	OKT 25	NOV 25	DEZ 25
<b>VORPRODUKTE</b>										
Rohöl	OPEC-Reference			USD/b	70,97	69,73	70,39	65,20	64,46	62,15
Paraxylo			Spot	EUR/t	753,50	753,50	731,50	710,50	725,00	n. v.
Monoethylen-glycol		Asien	Contract, CFR	USD/t	715,00	690,00	690,00	685,00	660,00	630,00
Monoethylen-glycol		Europa	Contract, Del	USD/t	875,15	843,02	862,68	854,65	826,59	825,53
Caprolactum		Asien	Contract, CFR	USD/t	1 330,00	1 260,00	1 270,00	1 260,00	1 210,00	1 280,00
Caprolactum		Europa	Contract, Del	USD/t	1 945,74	1 924,42	1 842,72	1 784,88	1 846,82	1 920,38
Acrylnitril		Asien	Contract, CFR	USD/t	980,00	995,00	1 035,00	985,00	985,00	975,00
Styrol		Europa		EUR/t	1 337,00	1 302,00	1 256,00	1 205,00	1 188,00	1 209,00
PE-LD		Europa		EUR/t	1 900,00	1 890,00	1 875,00	1 845,00	1 815,00	1 815,00
RE PE-LD	Recycled	Europa		EUR/t	1 415,00	1 415,00	1 405,00	1 395,00	1 350,00	1 340,00
PE-HD		Europa		EUR/t	1 640,00	1 630,00	1 610,00	1 590,00	1 565,00	1 565,00
RE PE-HD	Recycled	Europa		EUR/t	995,00	975,00	960,00	955,00	950,00	930,00
MDI polymer		Europa		EUR/t	2 610,00	2 570,00	2 535,00	2 485,00	2 430,00	2 430,00
MDI rein		Europa		EUR/t	2 900,00	2 870,00	2 850,00	2 805,00	2 755,00	2 755,00
TDI		Europa		EUR/t	2 790,00	2 790,00	3 645,00	3 350,00	3 120,00	2 950,00
PUR Polyole		Europa		EUR/t	2 160,00	2 135,00	2 115,00	2 080,00	2 045,00	2 045,00
ABS		Europa		EUR/t	2 740,00	2 730,00	2 705,00	2 670,00	2 640,00	2 640,00
RE ABS		Europa		EUR/t	1 580,00	1 570,00	1 560,00	1 540,00	1 530,00	1 510,00
EVA		Europa		EUR/t	2 220,00	2 190,00	2 170,00	2 140,00	2 115,00	2 115,00
Butadien		Europa		EUR/t	870,00	850,00	835,00	800,00	760,00	720,00
PA 6 natur		Europa		EUR/t	3 495,00	3 475,00	3 460,00	3 415,00	3 385,00	3 365,00
RE PA 6 natur		Europa		EUR/t	2 750,00	2 710,00	2 710,00	2 695,00	2 685,00	2 665,00
PA 6.6 natur		Europa		EUR/t	5 240,00	5 215,00	5 195,00	5 140,00	5 110,00	5 095,00
RE PA 6.6 natur		Europa		EUR/t	2 925,00	2 900,00	2 850,00	2 830,00	2 815,00	2 800,00
POM		Europa		EUR/t	3 275,00	3 265,00	3 260,00	3 260,00	3 260,00	3 250,00
RE-POM	Recycled	Europa		EUR/t	2 230,00	2 220,00	2 210,00	2 205,00	2 205,00	2 205,00
RE-PET	Recycled	Europa		EUR/t	1 670,00	1 660,00	1 640,00	1 620,00	1 580,00	1 550,00
Polyester Flocken	Recycled	Asien		USD/t	620,56	630,22	617,28	617,89	625,88	622,52
Polyester Chip	conventional	Asien	CFR	USD/t	865,00	865,00	845,00	820,00	830,00	825,00
Polyester Chip	conventional	Europa	Delivered	USD/t	1 422,40	1 400,58	1 403,76	1 370,93	1 365,32	1 374,71
<b>TEXTILE ROHSTOFFE</b>										
Polyester SF	1.4/1.5 den 38mm Mid/Average	Asien	Delivered	USD/t	934,32	940,11	918,91	898,75	893,11	898,42
Polyester SF	1.7 dtex	Europa	Delivered	USD/t	2 357,06	2 348,84	2 370,89	2 325,58	2 312,14	2 341,92
Polyester SF	6.7 dtex Solid & Hollow	Europa	Delivered	USD/t	2 123,69	2 116,28	2 136,15	2 046,51	2 034,68	2 060,89
Polyester SF	6 den hollow 3-D - recycled	Asien	Delivered	USD/t	843,68	849,58	855,78	835,56	854,43	845,36

ROHSTOFF	QUALITÄT	ORT	TERMS	EINHEIT	JUL 25	AUG 25	SEP 25	OKT 25	NOV 25	DEZ 25
<b>TEXTILE ROHSTOFFE</b>										
Polyester SF virgin				USD/t	934,45	940,11	918,65	898,88	893,11	898,16
Polyester SF recycled				USD/t	871,69	870,47	876,58	793,54	794,66	785,01
Delta				USD/t	62,76	69,64	42,07	105,34	98,45	113,15
Polyester Garn	167 dtex textured	Europa	Delivered	USD/t	4 667,45	4 651,16	4 694,84	4 651,16	4 624,28	4 683,84
Polyester Garn	1000 den conventional shrink	Asien	CFR	USD/t	1 150,00	1 155,00	1 130,00	1 110,00	1 115,00	1 110,00
Polyester Garn	150 den POY	Asien	CFR	USD/t	940,00	960,00	950,00	925,00	945,00	925,00
Polyester Garn	150/96 FDY	Asien	Delivered	USD/t	993,59	1 009,75	982,04	951,41	970,46	947,93
Polyester Garn	1100dtex conventional	Europa	Delivered	USD/t	2 584,60	2 575,58	2 576,29	2 552,33	2 537,57	2 570,26
Polyester Garn	75 den POY	Asien	CFR	USD/t	970,00	990,00	980,00	950,00	970,00	945,00
Polyester Garn	75/36 FDY	Asien	Delivered	USD/t	1 000,56	1 016,71	989,06	958,43	988,05	969,16
Polyamid Garn (Nylon)	PA6 70 den weaving FDY	Asien	CFR	USD/t	2 504,07	2 406,50	2 324,37	2 274,90	2 238,11	2 229,23
Polyamid Garn (Nylon)	PA6 Fibre - 78 dtx (70 denier) weaving (tube)	Europa	Delivered	USD/t	5 542,59	5 523,26	5 575,12	5 465,12	5 433,53	5 503,51
Polyamid Garn (Nylon)	PA66 Fibre - 17 dtx POY	Europa	Delivered	USD/t	8 926,49	8 895,35	8 978,87	8 895,35	8 843,93	8 957,85
Polyamid Garn (Nylon)	PA66 Fibre - 78 dtx POY	Europa	Delivered	USD/t	5 892,65	5 872,09	5 927,23	5 872,09	5 838,15	5 913,35
Polyamid Garn (Nylon)	PA66 Fibre - 940 dtx Industrial	Europa	Delivered	USD/t	5 921,82	5 901,16	5 956,57	5 825,58	5 791,91	5 866,51
Polypropylen	Raffia Grade	Asien	CFR	USD/t	905,00	865,00	855,00	835,00	795,00	790,00
Polypropylen	Fibre Grade	Europa	Delivered	USD/t	1 341,89	1 313,95	1 320,42	1 279,07	1 248,56	1 252,93
Acryl SF	3den tow	Europa		USD/t	2 485,41	2 476,74	2 500,00	2 476,74	2 462,43	2 494,15
DWP		Asien	CFR	USD/t	811,00	823,00	823,00	823,00	822,00	809,00
Viskose SF	120 den	Asien		USD/t	5 275,00	5 185,00	5 120,00	5 095,00	5 105,00	5 130,00
Viskose SF	Staple 1.5 den	Asien		USD/t	1 570,00	1 590,00	1 620,00	1 630,00	1 600,00	1 600,00
Spandex	40 den warp knit	Asien		USD/t	3 277,09	3 272,98	3 296,86	3 300,10	3 305,20	3 324,84
Spandex	40 den warp knit	Europa		USD/t	12 077,01	11 860,46	11 971,83	11 860,46	11 791,91	11 943,79
Baumwolle	Cotlook A	Asien		USD/t	1 737,47	1 733,04	1 717,27	1 675,06	1 656,93	1 639,01
Wolle	AWEX EMI	Australien		USD/kg	7,99	8,10	8,93	9,68	9,57	10,15
19 Microns		Australien		USD/kg	9,83	9,92	10,88	11,78	11,80	12,63
21 Microns		Australien		USD/kg	9,42	9,48	10,33	11,14	11,28	12,16
30 Microns		Australien		USD/kg	2,84	2,83	3,41	3,81	3,77	3,81
<b>WECHSELKURS</b>										
EUR/USD					1,1677	1,1631	1,1732	1,1630	1,1560	1,1709

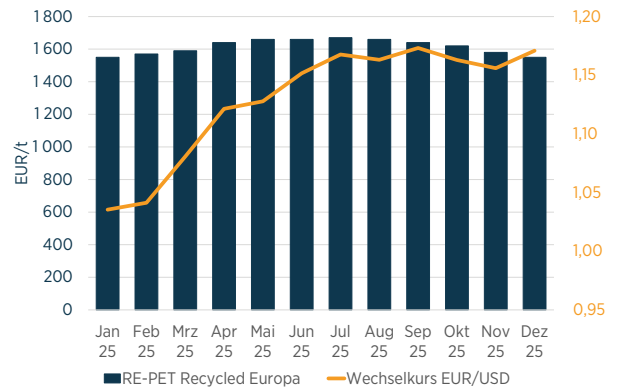
**Rohöl**

**Paraxyloyl**

**Monoethylenglycol**

**Caprolactum**

**Acrylnitril**

**Styrol**

**PE-LD**

**PE-HD**


**MDI**

**TDI**

**PUR Polyole**

**ABS**

**EVA**

**Butadien**

**PA 6 natur**

**PA 6.6 natur**


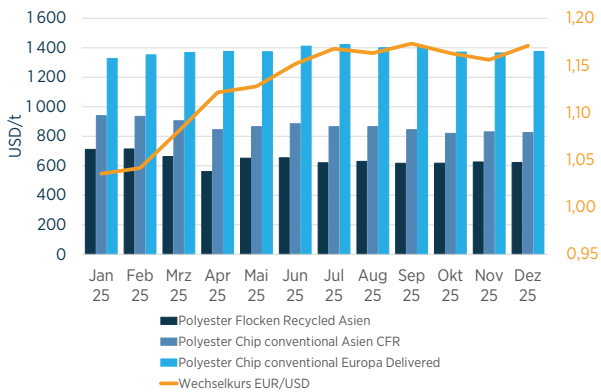
### POM



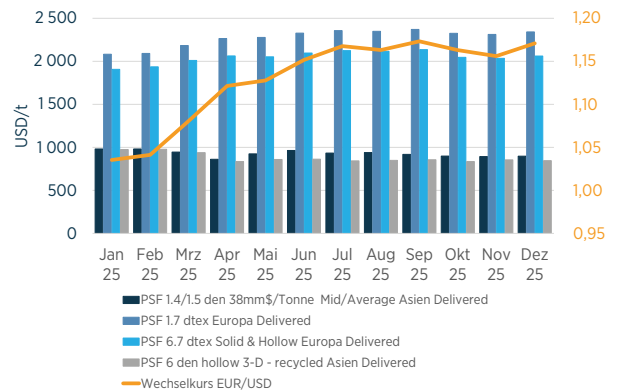
### RE-PET



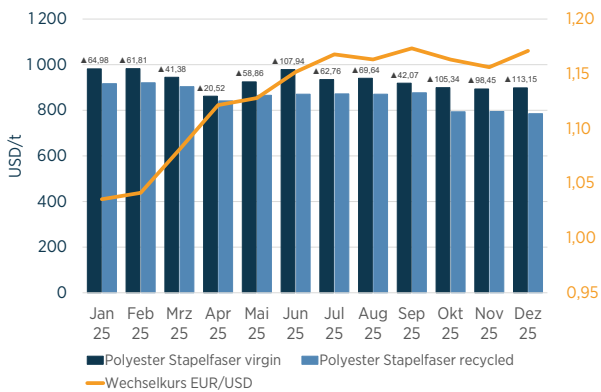
### Polyester Flocken | Chips



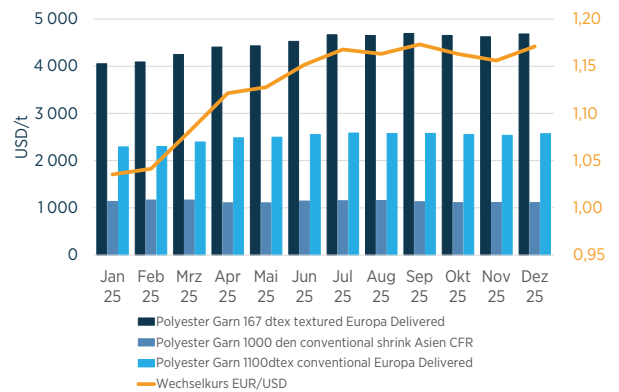
### Polyester Stapelfaser



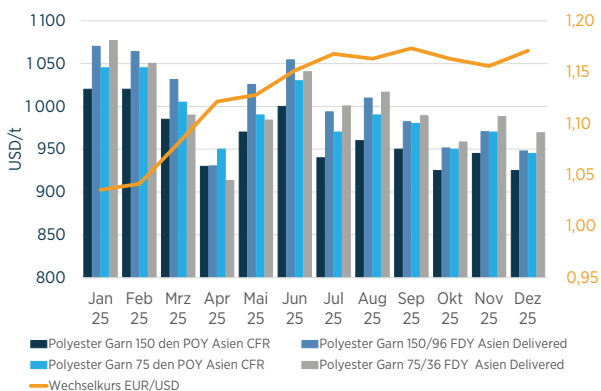
### Polyester Stapelfaser virgin| recycled



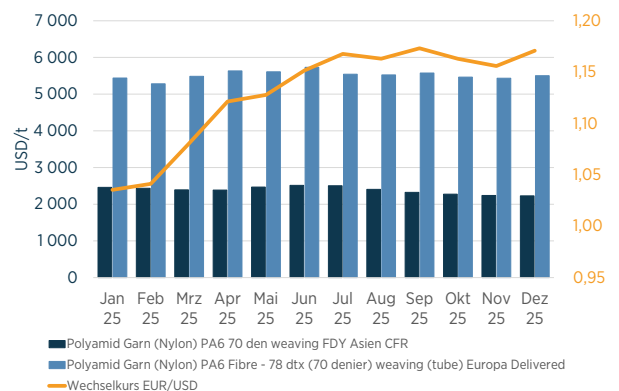
### Polyester Garn

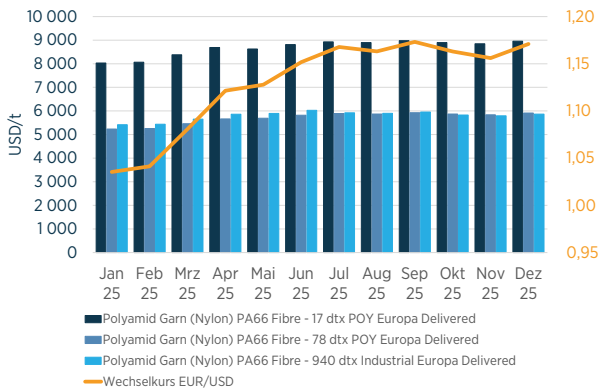
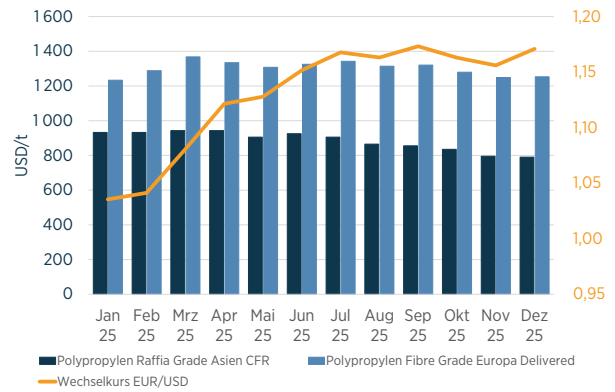
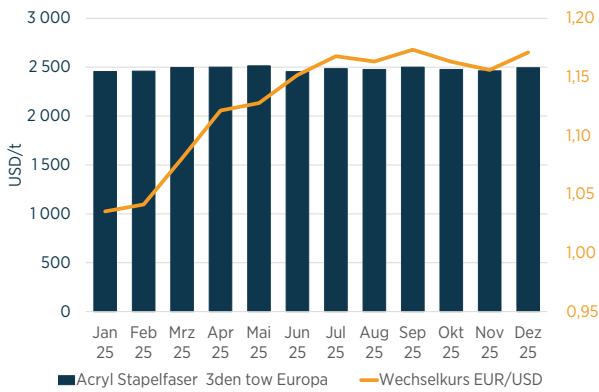
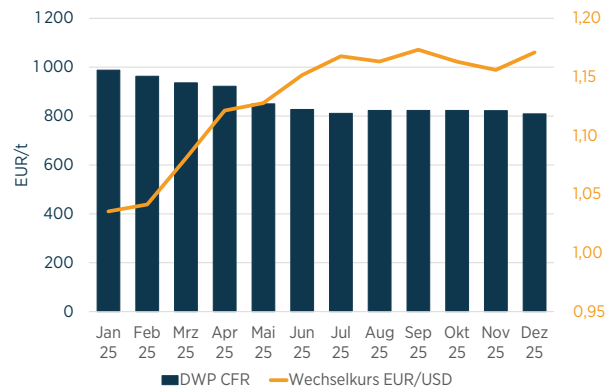
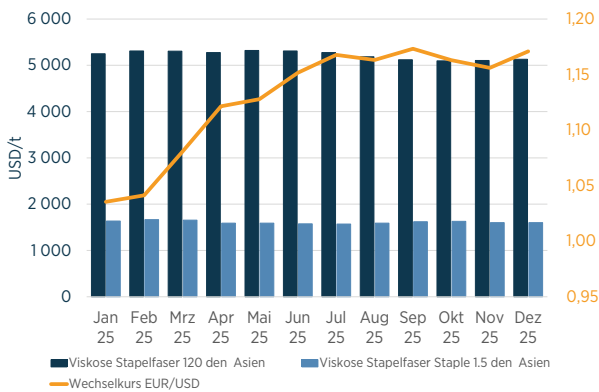
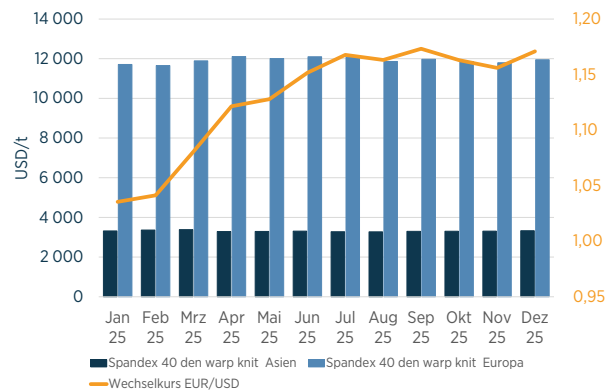
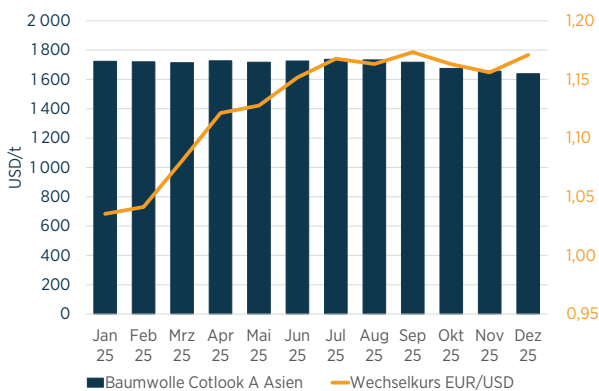


### Polyester Garn



### Polyamid Garn (Nylon)



**Polyamid Garn (Nylon)**

**Polypropylen**

**Acryl Stapelfaser**

**Dissolving Woodpulp (DWP)**

**Viskose Stapelfaser**

**Spandex**

**Baumwolle**

**Wolle**
