

## Rohstoffpreise 11.2025

### ENTWICKLUNG WICHTIGER ROHSTOFFPREISE<sup>1)</sup> IM NOVEMBER 2025:

(im Vergleich zum Vormonat)

Rohöl	Polyester Garn Europa	Polyester Garn Asien
<b>+1,2 %</b>	<b>-0,6 %</b>	<b>+2,2 %</b>
Nylon PA6 Europa	Nylon PA 6 Asien	Baumwolle
<b>-0,6 %</b>	<b>-1,4 %</b>	<b>-0,8 %</b>

#### AUF EINEN BLICK



##### Polyester

Die Preise in Ostasien haben sich bei den meisten Polyesterfasern im vergangenen Monat erhöht. Als Grund wird die gestiegene Nachfrage sowohl in China als auch in den USA (Zollerleichterungen) genannt. Auch Indien importierte mehr durch den Wegfall einiger Regulierungen. In Europa hingegen wirkte die schwache Nachfrage, namentlich im Automobilsektor, dämpfend. Gegenläufig wirkten sich erwartete Preissteigerungen bei Vorprodukten aus. Insgesamt bleiben Virgin-Materialien weitgehend stabil. Recyceltes PET hingegen war preislich aufgrund hoher Lagerbestände stark unter Druck. Für Asien wird prinzipiell mit stabilen Preisen gerechnet, allerdings begrenzen die Auslandsmärkte das Wachstum. In Europa wird hingegen eher mit nachgebenden Preisen gerechnet.



##### Nylon

Die Preise stiegen im vergangenen Monat im Großen und Ganzen: in Ostasien aufgrund von gestiegenen Rohstoffkosten und Produktionskürzungen in China; in Europa aufgrund von Produktionsausfällen (Force Majeure bei BASF). Für die Zukunft wird bestenfalls kurzfristig mit festen Preistendenzen gerechnet, langfristig bleiben die Preise, besonders in Europa, unter Druck.



##### Baumwolle

Der Cotlook A Index ist gesunken und liegt aktuell etwa bei 74 ct/lb. Gründe sind unter anderem eine Rekordproduktion in Brasilien und höhere Erträge in den USA, was zu einem Überangebot auf dem Markt geführt hat. Hinzu kommt eine schwache Nachfrage aus China. Allgemein wird von gleichbleibend niedrigen Preisen gesprochen, da mittelfristig ein Überangebot erwartet wird.

<sup>1)</sup> Rohöl: OPEC-Reference | Polyester Garn Europa: 167 dtex textured | Polyester Garn Asien: 150 den POY | Nylon PA6 Europa: 78 dtx (70 denier) weaving (tube) | Nylon PA6 Asien: 70 den weaving FDY | Baumwolle Asien: Cotlook A

 **Wolle**

Bei Wolle war die chinesische Nachfrage wieder hoch, sodass der Wollpreis (EMI) deutlich auf 979 ct/kg angezogen hat. Besonders bei den mittleren Faserstärken war das Angebot knapp. Ab Ende November werden jedoch höhere Angebotsmengen erwartet, sodass dann die Preise unter Druck geraten könnten.

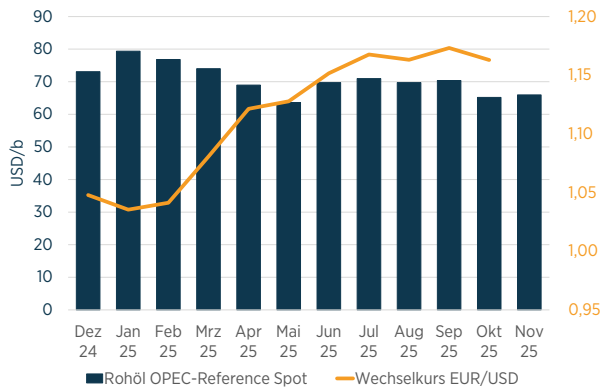
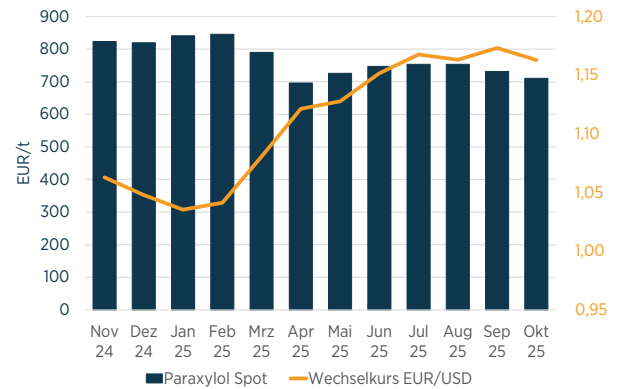
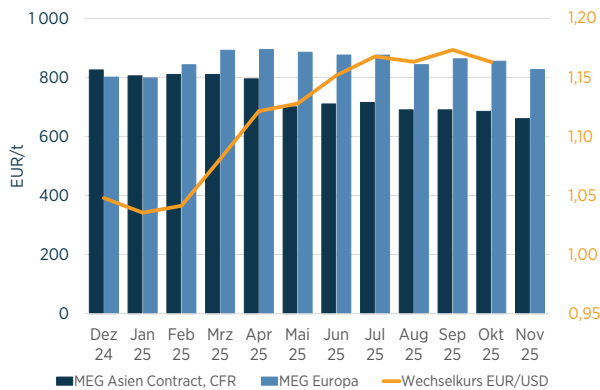
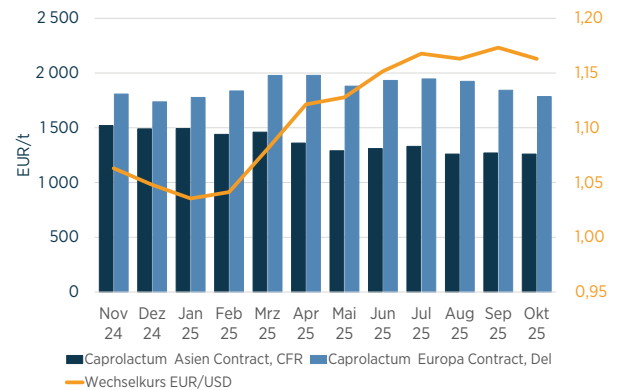
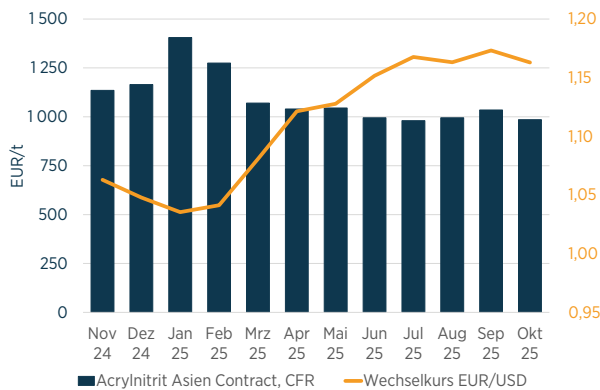
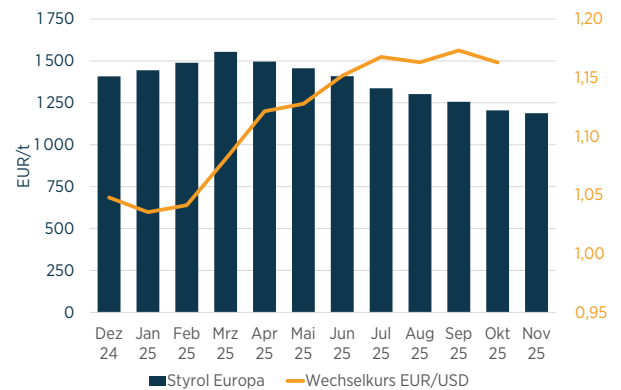
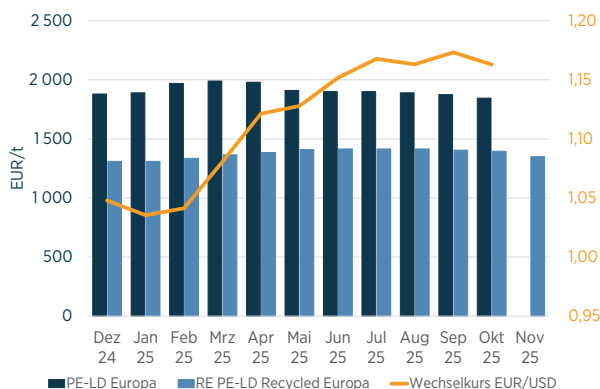
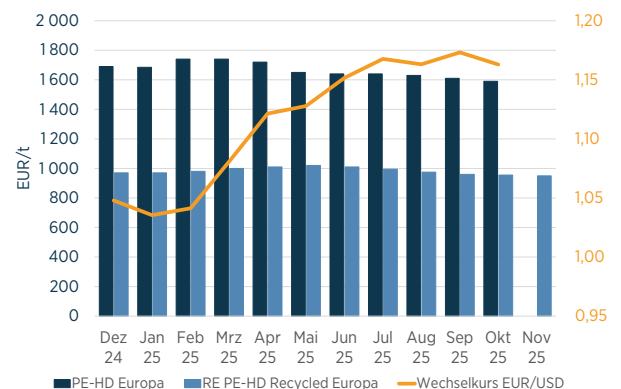
 **Logistik**

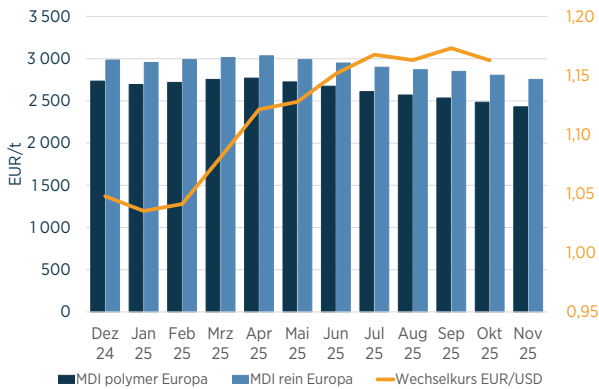
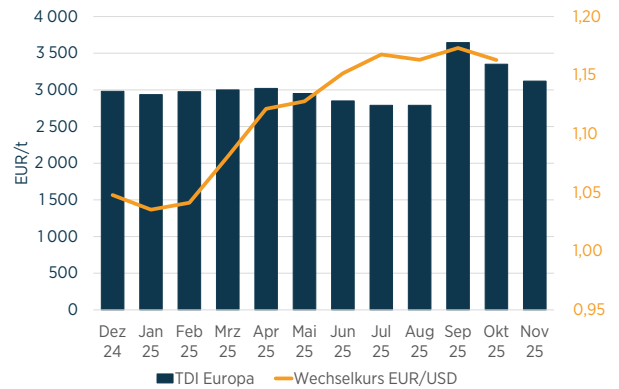
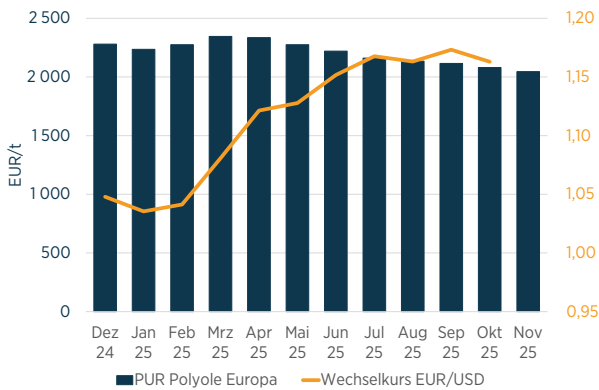
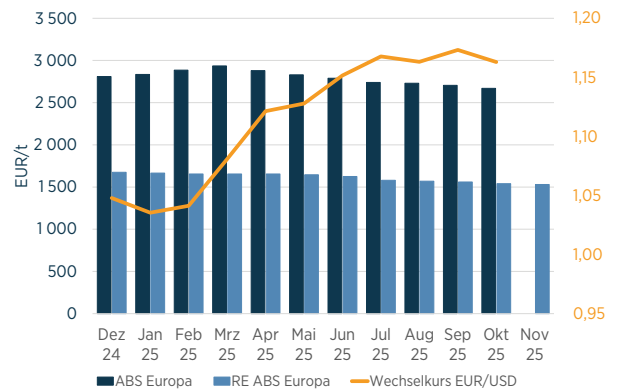
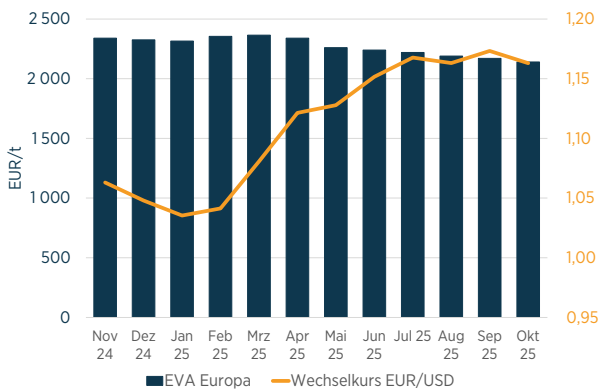
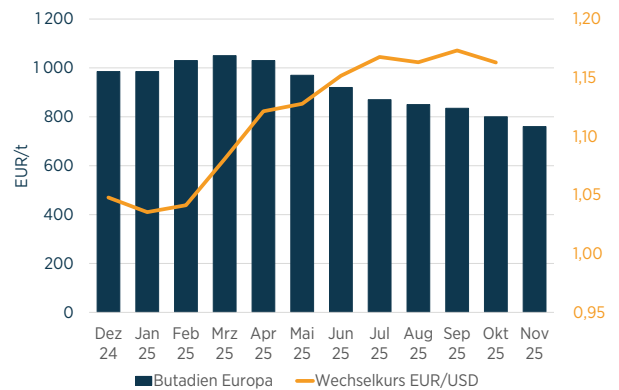
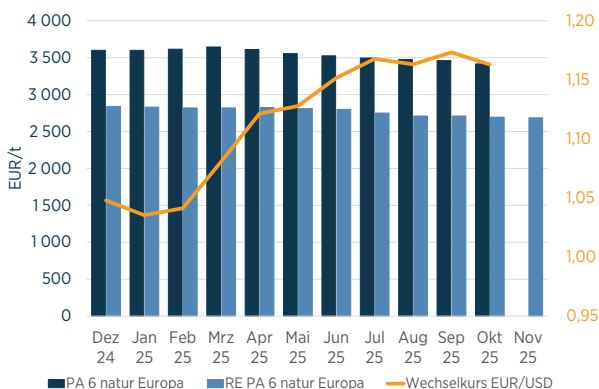
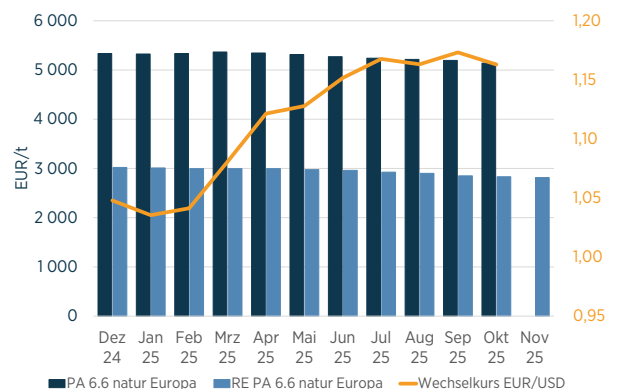
Die Preise für Containerlogistik sind aktuell sehr volatil. Nach den deutlichen Rückgängen bis Ende Oktober 2025 auf ca. 1 800 USD für den Standard-Container von China nach Nordeuropa kommt es aktuell zu deutlichen Aufschlägen. Und das, obwohl die Frachtraten von China in die USA im gleichen Zeitraum teils kräftig nachgegeben haben. Als Erklärungen werden Hafestreiks in Europa sowie Wetterbehinderungen genannt. Wahrscheinlich spielen auch Kapazitätsumstellungen und Routenanpassungen der Reedereien aufgrund der Handelskonflikte eine Rolle.

Ende November 2025 werden für den Standard-Container auf der Route China – Nordeuropa ca. 2 300 USD verlangt nach einem Preis von 1 800 USD Ende Oktober 2025.

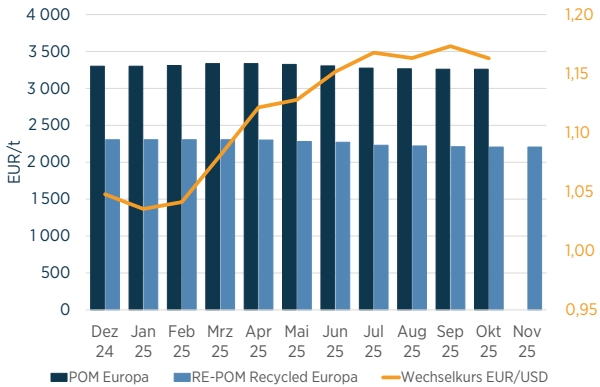
ROHSTOFF	QUALITÄT	ORT	TERMS	EINHEIT	JUN 25	JUL 25	AUG 25	SEP 25	OKT 25	NOV 25
<b>VORPRODUKTE</b>										
Rohöl	OPEC-Reference			USD/b	69,73	70,97	69,73	70,39	65,20	65,96
Paraxylool			Spot	EUR/t	747,00	753,50	753,50	731,50	710,50	n. v.
Monoethylen-glycol		Asien	Contract, CFR	USD/t	710,00	715,00	690,00	690,00	685,00	660,00
Monoethylen-glycol		Europa	Contract, Del	USD/t	875,58	875,15	843,02	862,68	854,65	826,59
Caprolactum		Asien	Contract, CFR	USD/t	1 310,00	1 330,00	1 260,00	1 270,00	1 260,00	n. v.
Caprolactum		Europa	Contract, Del	USD/t	1 932,60	1 945,74	1 924,42	1 842,72	1 784,88	n. v.
Acrylnitril		Asien	Contract, CFR	USD/t	995,00	980,00	995,00	1 035,00	985,00	n. v.
Styrol		Europa		EUR/t	1 409,00	1 337,00	1 302,00	1 256,00	1 205,00	1 188,00
PE-LD		Europa		EUR/t	1 900,00	1 900,00	1 890,00	1 875,00	1 845,00	n. v.
RE PE-LD	Recycled	Europa		EUR/t	1 415,00	1 415,00	1 415,00	1 405,00	1 395,00	1 350,00
PE-HD		Europa		EUR/t	1 640,00	1 640,00	1 630,00	1 610,00	1 590,00	n. v.
RE PE-HD	Recycled	Europa		EUR/t	1 010,00	995,00	975,00	960,00	955,00	950,00
MDI polymer		Europa		EUR/t	2 675,00	2 610,00	2 570,00	2 535,00	2 485,00	2 430,00
MDI rein		Europa		EUR/t	2 950,00	2 900,00	2 870,00	2 850,00	2 805,00	2 755,00
TDI		Europa		EUR/t	2 850,00	2 790,00	2 790,00	3 645,00	3 350,00	3 120,00
PUR Polyole		Europa		EUR/t	2 220,00	2 160,00	2 135,00	2 115,00	2 080,00	2 045,00
ABS		Europa		EUR/t	2 790,00	2 740,00	2 730,00	2 705,00	2 670,00	n. v.
RE ABS		Europa		EUR/t	1 625,00	1 580,00	1 570,00	1 560,00	1 540,00	1 530,00
EVA		Europa		EUR/t	2 240,00	2 220,00	2 190,00	2 170,00	2 140,00	n. v.
Butadien		Europa		EUR/t	920,00	870,00	850,00	835,00	800,00	760,00
PA 6 natur		Europa		EUR/t	3 525,00	3 495,00	3 475,00	3 460,00	3 415,00	n. v.
RE PA 6 natur		Europa		EUR/t	2 800,00	2 750,00	2 710,00	2 710,00	2 695,00	2 685,00
PA 6.6 natur		Europa		EUR/t	5 270,00	5 240,00	5 215,00	5 195,00	5 140,00	n. v.
RE PA 6.6 natur		Europa		EUR/t	2 960,00	2 925,00	2 900,00	2 850,00	2 830,00	2 815,00
POM		Europa		EUR/t	3 305,00	3 275,00	3 265,00	3 260,00	3 260,00	n. v.
RE-POM	Recycled	Europa		EUR/t	2 270,00	2 230,00	2 220,00	2 210,00	2 205,00	2 205,00
RE-PET	Recycled	Europa		EUR/t	1 660,00	1 670,00	1 660,00	1 640,00	1 620,00	1 580,00
Polyester Flocken	Recycled	Asien		USD/t	654,23	620,56	630,22	617,28	617,89	625,44
Polyester Chip	conventional	Asien	CFR	USD/t	885,00	865,00	865,00	845,00	820,00	830,00
Polyester Chip	conventional	Europa	Delivered	USD/t	1 411,29	1 422,40	1 400,58	1 403,76	1 370,93	1 371,68
<b>TEXTILE ROHSTOFFE</b>										
Polyester SF	1.4/1.5 den 38mm Mid/Average	Asien	Delivered	USD/t	963,95	934,32	940,11	918,91	898,75	892,48
Polyester SF	1.7 dtex	Europa	Delivered	USD/t	2 327,19	2 357,06	2 348,84	2 370,89	2 325,58	2 312,14
Polyester SF	6.7 dtex Solid & Hollow	Europa	Delivered	USD/t	2 096,77	2 123,69	2 116,28	2 136,15	2 046,51	2 034,68
Polyester SF	6 den hollow 3-D - recycled	Asien	Delivered	USD/t	863,03	843,68	849,58	855,78	835,56	853,83

ROHSTOFF	QUALITÄT	ORT	TERMS	EINHEIT	JUN 25	JUL 25	AUG 25	SEP 25	OKT 25	NOV 25
<b>TEXTILE ROHSTOFFE</b>										
Polyester SF virgin				USD/t	978,41	934,45	940,11	918,65	898,88	893,11
Polyester SF recycled				USD/t	870,47	871,69	870,47	876,58	793,54	794,66
Delta				USD/t	107,94	62,76	69,64	42,07	105,34	98,45
Polyester Garn	167 dtex textured	Europa	Delivered	USD/t	4 527,65	4 667,45	4 651,16	4 694,84	4 651,16	4 624,28
Polyester Garn	1000 den conventional shrink	Asien	CFR	USD/t	1 145,00	1 150,00	1 155,00	1 130,00	1 110,00	1 115,00
Polyester Garn	150 den POY	Asien	CFR	USD/t	1 000,00	940,00	960,00	950,00	925,00	945,00
Polyester Garn	150/96 FDY	Asien	Delivered	USD/t	1 054,43	993,59	1 009,75	982,04	951,41	969,78
Polyester Garn	1100dtex conventional	Europa	Delivered	USD/t	2 551,84	2 584,60	2 575,58	2 576,29	2 552,33	2 537,57
Polyester Garn	75 den POY	Asien	CFR	USD/t	1 030,00	970,00	990,00	980,00	950,00	970,00
Polyester Garn	75/36 FDY	Asien	Delivered	USD/t	1 040,51	1 000,56	1 016,71	989,06	958,43	987,35
Polyamid Garn (Nylon)	PA6 70 den weaving FDY	Asien	CFR	USD/t	2 515,03	2 504,07	2 406,50	2 324,37	2 274,90	2 242,75
Polyamid Garn (Nylon)	PA6 Fibre - 78 dtx (70 denier) weaving (tube)	Europa	Delivered	USD/t	5 731,57	5 542,59	5 523,26	5 575,12	5 465,12	5 433,53
Polyamid Garn (Nylon)	PA66 Fibre - 17 dtx POY	Europa	Delivered	USD/t	8 813,36	8 926,49	8 895,35	8 978,87	8 895,35	8 843,93
Polyamid Garn (Nylon)	PA66 Fibre - 78 dtx POY	Europa	Delivered	USD/t	5 817,97	5 892,65	5 872,09	5 927,23	5 872,09	5 838,15
Polyamid Garn (Nylon)	PA66 Fibre - 940 dtx Industrial	Europa	Delivered	USD/t	6 025,35	5 921,82	5 901,16	5 956,57	5 825,58	5 791,91
Polypropylen	Raffia Grade	Asien	CFR	USD/t	925,00	905,00	865,00	855,00	835,00	795,00
Polypropylen	Fibre Grade	Europa	Delivered	USD/t	1 324,89	1 341,89	1 313,95	1 320,42	1 279,07	1 248,56
Acryl SF	3den tow	Europa		USD/t	2 453,92	2 485,41	2 476,74	2 500,00	2 476,74	2 462,43
Viskose SF	120 den	Asien		USD/t	5 310,00	5 275,00	5 185,00	5 120,00	5 095,00	5 105,00
Viskose SF	Staple 1.5 den	Asien		USD/t	1 575,00	1 570,00	1 590,00	1 620,00	1 630,00	1 600,00
Spandex	40 den warp knit	Asien		USD/t	3 305,96	3 277,09	3 272,98	3 296,86	3 300,10	3 302,88
Spandex	40 den warp knit	Europa		USD/t	12 096,77	12 077,01	11 860,46	11 971,83	11 860,46	11 791,91
Baumwolle	Cotlook A	Asien		USD/t	1 725,67	1 737,47	1 733,04	1 717,27	1 675,06	1 661,23
Wolle	AWEX EMI	Australien		USD/kg	7,83	7,99	8,10	8,93	9,68	9,57
19 Microns		Australien		USD/kg	9,88	9,83	9,92	10,88	11,78	11,80
21 Microns		Australien		USD/kg	9,22	9,42	9,48	10,33	11,14	11,28
30 Microns		Australien		USD/kg	2,58	2,84	2,83	3,41	3,81	3,77
<b>WECHSELKURS</b>										
EUR/USD					1,1516	1,1677	1,1631	1,1732	1,1630	n. v.

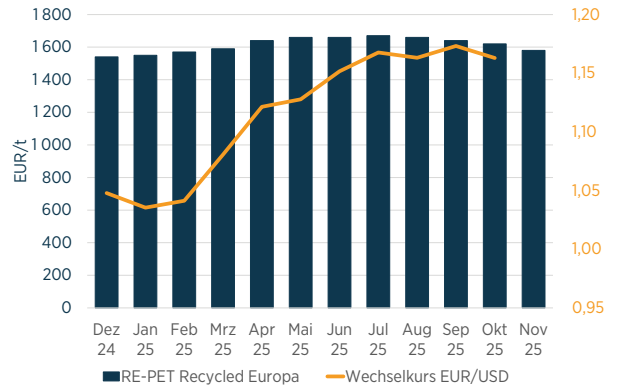
**Rohöl**

**Paraxyloyl**

**Monoethylenglycol**

**Caprolactum**

**Acrylnitrit**

**Styrol**

**PE-LD**

**PE-HD**


**MDI**

**TDI**

**PUR Polyole**

**ABS**

**EVA**

**Butadien**

**PA 6 natur**

**PA 6.6 natur**


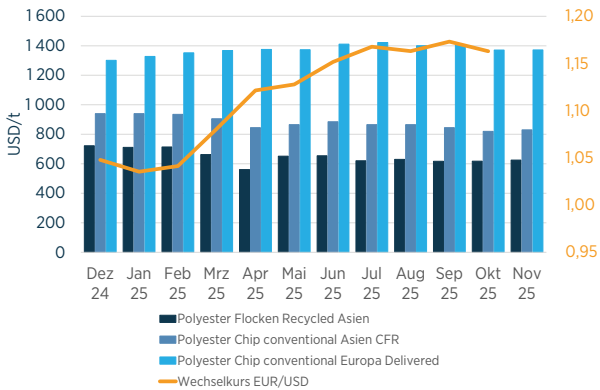
POM



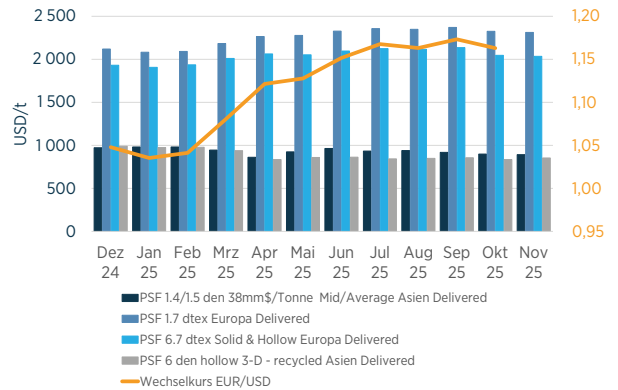
RE-PET



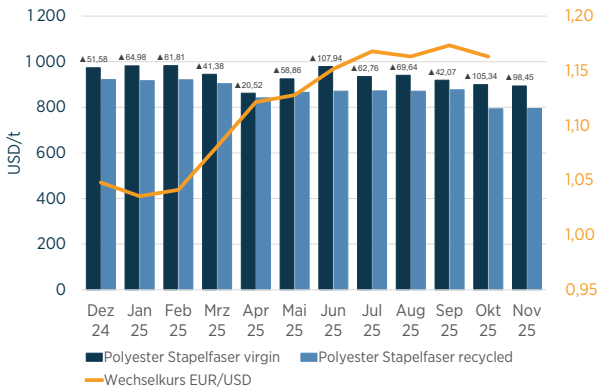
Polyester Flocken | Chips



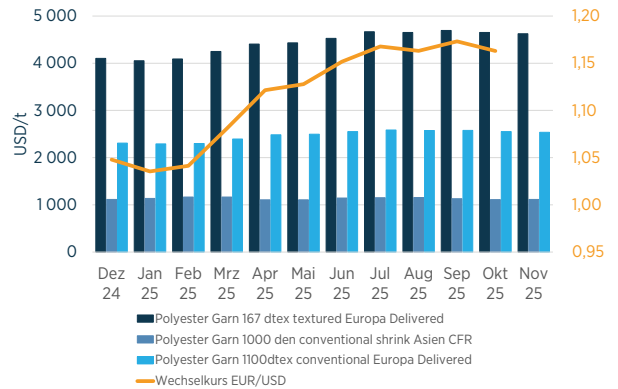
Polyester Stapelfaser



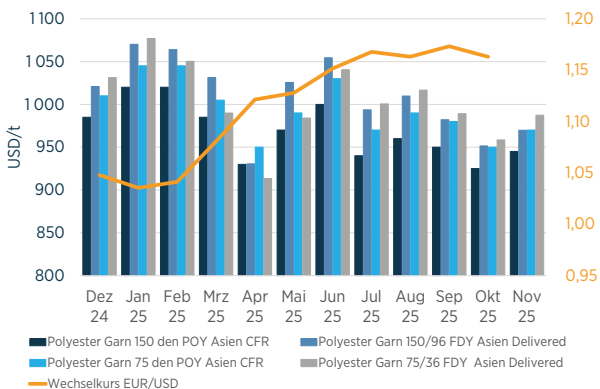
Polyester Stapelfaser virgin| recycled



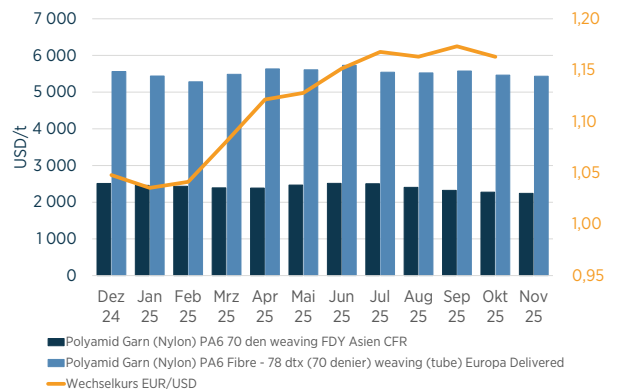
Polyester Garn



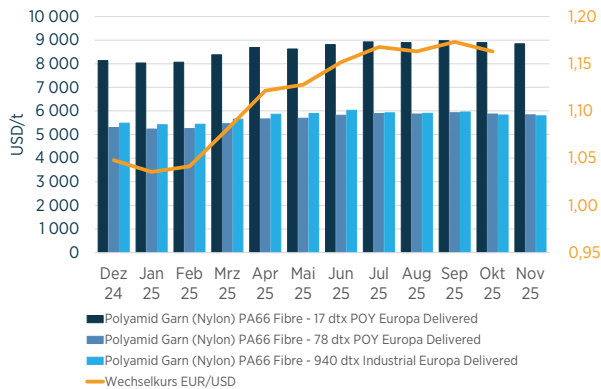
Polyester Garn



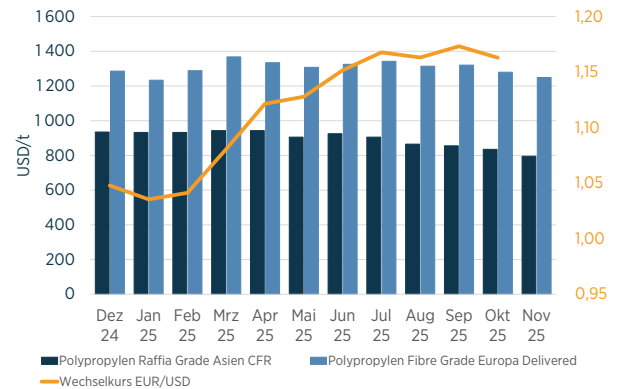
Polyamid Garn (Nylon)



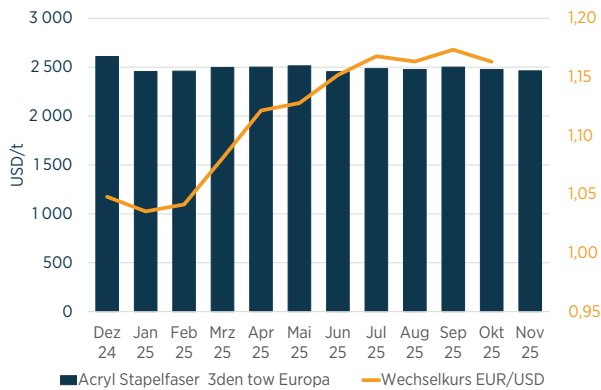
### Polyamid Garn (Nylon)



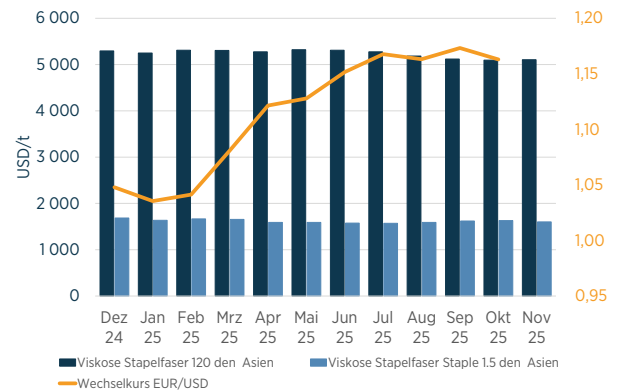
### Polypropylen



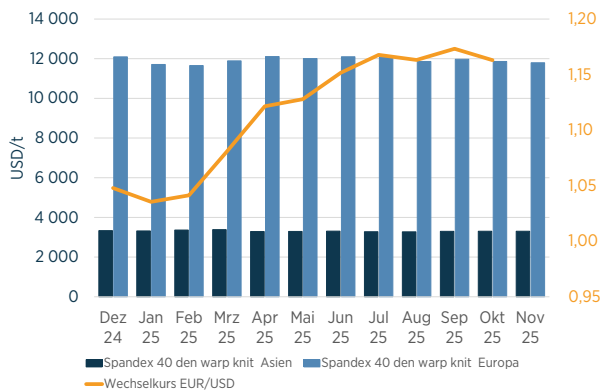
### Acryl Stapelfaser



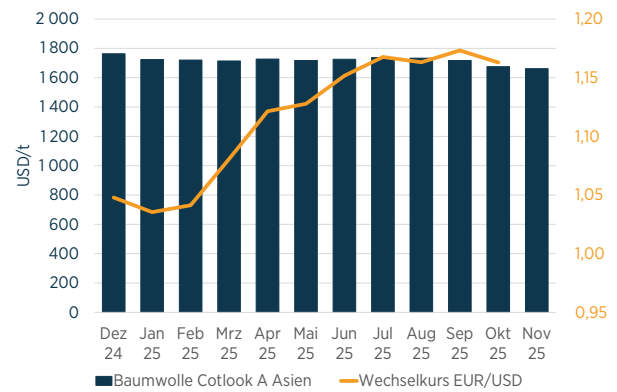
### Viskose Stapelfaser



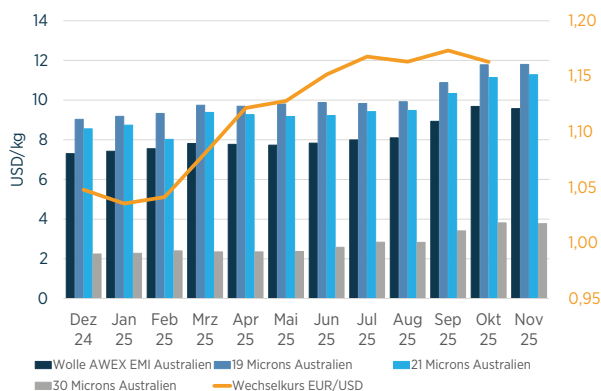
### Spandex



### Baumwolle



### Wolle



#### Ansprechpartner:

**MARCUS JACOANGELI**

Telefon +49 30 726220-24  
mjacoangeli@textil-mode.de

Gesamtverband der deutschen  
Textil- und Modeindustrie e. V.  
Wallstraße 58/59  
D-10179 Berlin