

Rohstoffpreise 10.2025

ENTWICKLUNG WICHTIGER ROHSTOFFPREISE¹⁾ IM OKTOBER 2025:

(im Vergleich zum Vormonat)

Rohöl	Polyester Garn Europa	Polyester Garn Asien
-7,7 %	-0,8 %	-2,6 %
Nylon PA6 Europa	Nylon PA 6 Asien	Baumwolle
-1,9 %	-1,9 %	-2,6 %

AUF EINEN BLICK



Polyester

Die Preise in Ostasien sanken, getrieben durch sinkende Rohstoffkosten, im Oktober weiter, je nach Qualität bei PTF zwischen -2 Prozent und -4 Prozent. Gegen Monatsende stiegen die Preise wieder leicht an aufgrund gestiegener Nachfrage und höherer Rohstoffkosten, die zumindest teilweise durchgesetzt werden konnten. Ähnlich verlief die Entwicklung bei den Stapelfasern (PSF). Die Preise für recycelte Fasern (rPSF) sanken deutlich (bis zu 700 RMB/t), was die Nachfrage durch größere Preisunterschiede zur Virgin-PSF wieder ankurbelte.

Auch in Europa gaben die Preise leicht nach (1 – 2 ct/kg), insbesondere bei schwereren Denier-Typen. Ebenso sanken die Notierungen für rPET um ca. 60 – 110 €/t. Allerdings dominieren in Europa Überangebot und schwache Nachfrage, sodass mit weiterem Preisdruck gerechnet wird. Dem gegenüber wird für China eine leichte Erholung durch steigende Nachfrage und steigende Rohstoffkosten prognostiziert.



Nylon

In China sanken die Preise für PA6 & PA66 weiter durch Überangebot und fallende Caprolactam-Kosten. PA6: -4 – 6 Prozent, PA66: -200 RMB/t. Die Preise für Textilfasern (NTF) entwickelten sich unterschiedlich, je nach Qualität. Außerdem beeinflusst ein laufendes EU-Antidumpingverfahren gegen chinesische Importe die Marktstimmung.

In Europa ist der Nylon-Markt weiter in der Krise. Die Preise für PA6 mussten in einer Größenordnung von 15 – 22 €/t gesenkt werden, um mit chinesischen Importen zu konkurrieren. Ähnlich bei PA66: Die Abschlüsse wurden teils unter 2 200 €/t getätigt. Weitere Preisrückgänge sind wahrscheinlich, da chinesische Überkapazitäten den Markt fluten und Rohstoffkosten schwach bleiben.

¹⁾ Rohöl: OPEC-Reference | Polyester Garn Europa: 167 dtex textured | Polyester Garn Asien: 150 den POY | Nylon PA6 Europa: 78 dtx (70 denier) weaving (tube) | Nylon PA6 Asien: 70 den weaving FDY | Baumwolle Asien: Cotlook A

 **Baumwolle**

Der Cotlook A Index und nationale Indizes in China, Indien und Brasilien sind auf Mehrjahrestiefs. Ursächlich war die US-Zollandrohung (100 Prozent auf China-Importe), die kurzfristig Marktverwerfungen auslöste. Nach diplomatischer Entspannung erfolgte bisher nur eine marginale Erholung. Die Preise bleiben wahrscheinlich zunächst volatil, mit begrenztem Erholungspotenzial.

 **Wolle**

Nach kräftigem Anstieg Anfang Oktober 2025 fiel der Wollpreis zuletzt wieder. Eine weitere volatile Entwicklung ist wahrscheinlich, abhängig von Auktionsergebnissen und globaler Nachfrage.

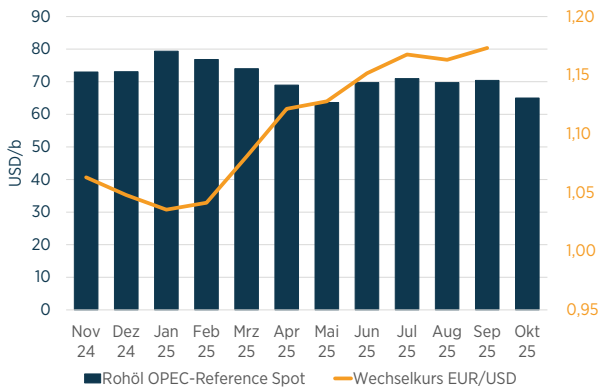
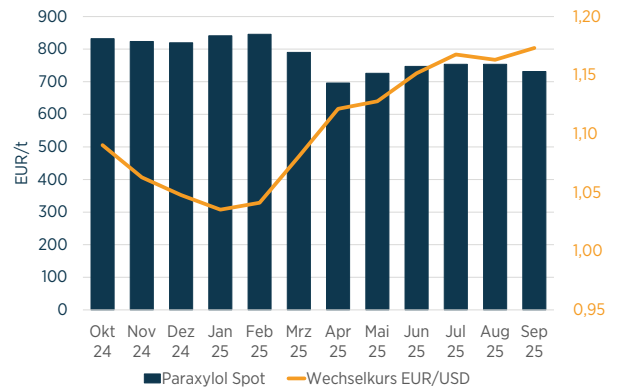
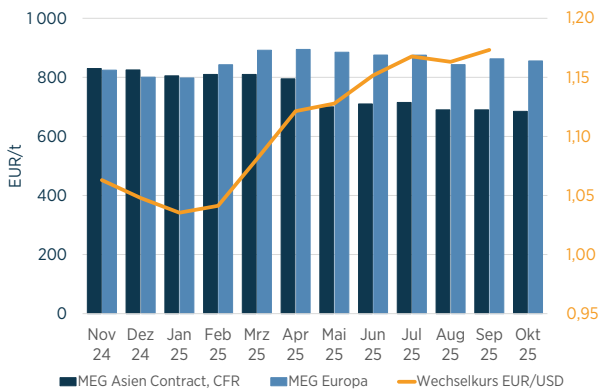
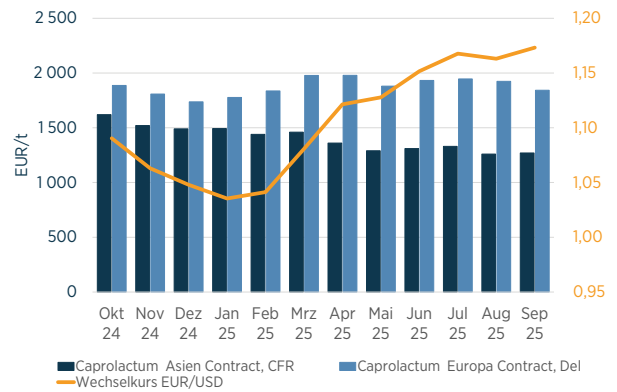
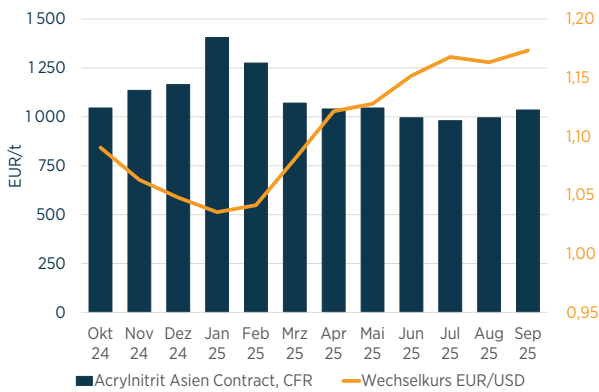
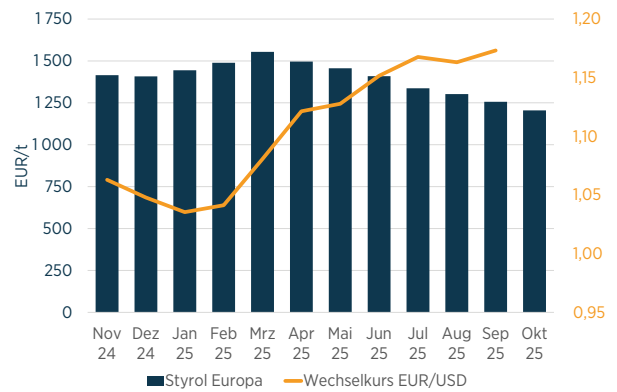
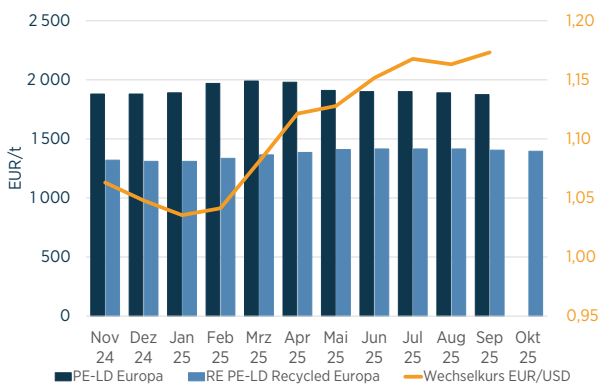
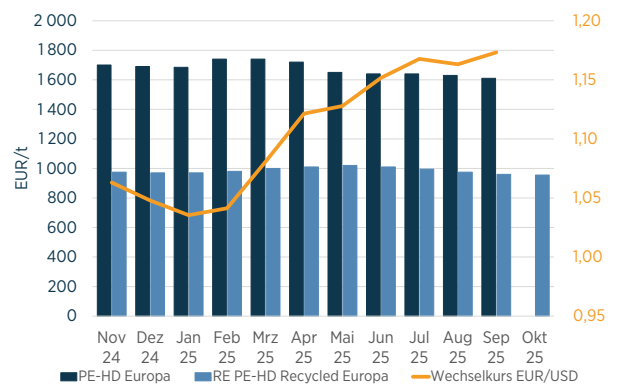
 **Logistik**

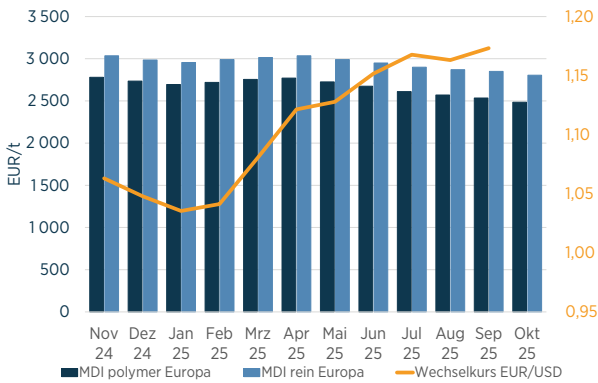
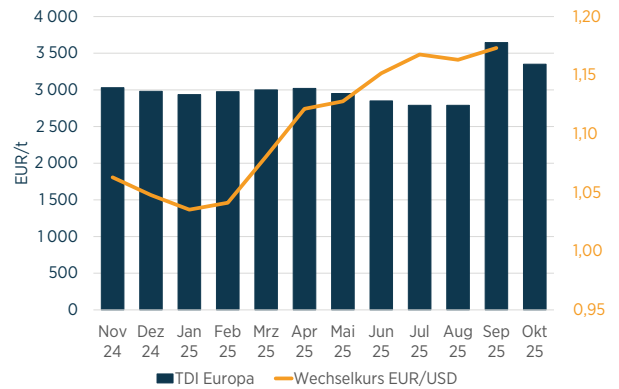
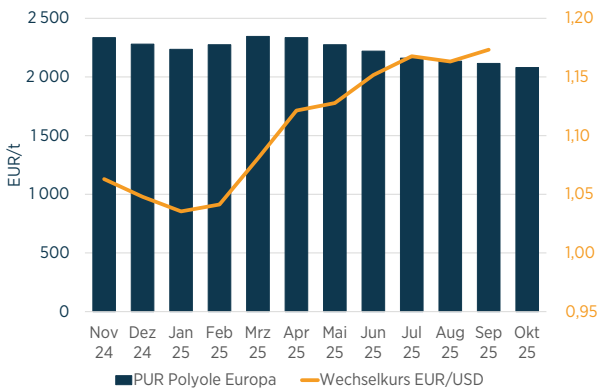
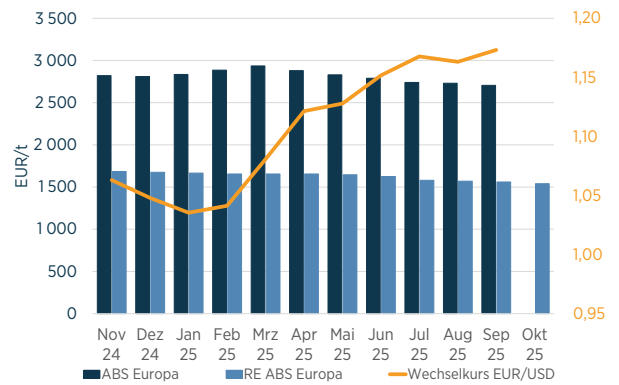
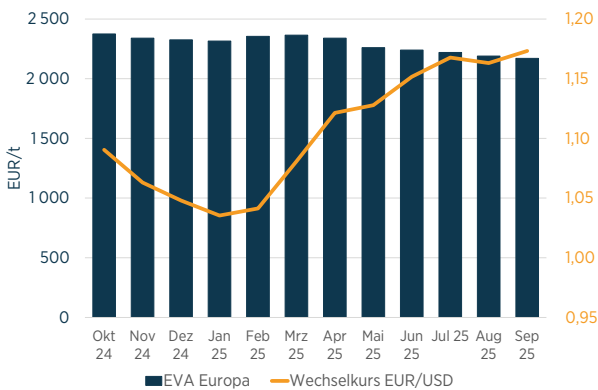
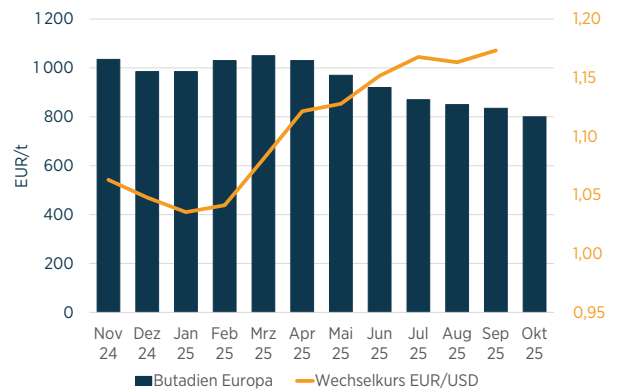
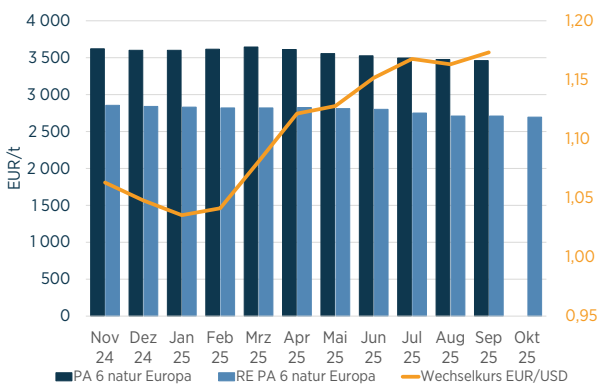
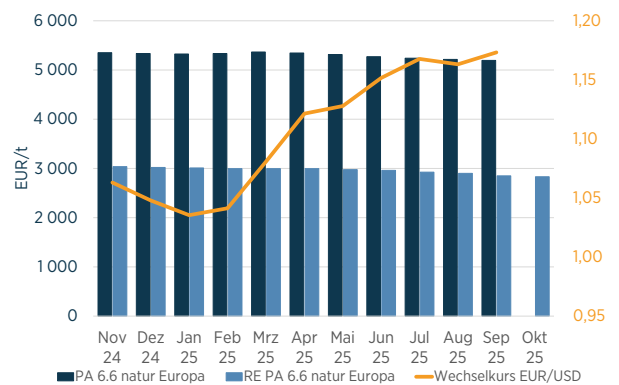
Die Frachtraten waren im Verlauf des Oktobers 2025 teils deutlich gesunken, weil die allgemein kühlere Konjunktur die freien Kapazitäten steigen ließ. Als Reaktion darauf und durch die Umleitungen der Waren aufgrund des Handelsstreits zwischen China und den USA kam es Ende Oktober 2025 jedoch zu teils kräftigen Preissprüngen.

Ende Oktober 2025 wurden für den Standard-Container auf der Route China-Nordeuropa ca. 1 800 USD verlangt nach einem Preis von 2 200 USD Ende August 2025.

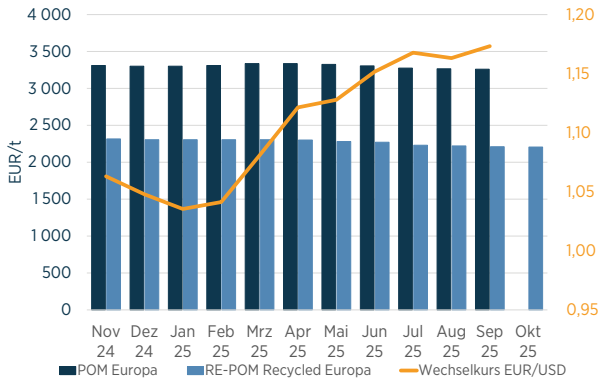
ROHSTOFF	QUALITÄT	ORT	TERMS	EINHEIT	MAI 25	JUN 25	JUL 25	AUG 25	SEP 25	OKT 25
VORPRODUKTE										
Rohöl	OPEC-Reference			USD/b	63,62	69,73	70,97	69,73	70,42	65,00
Paraxylo			Spot	EUR/t	726,00	747,00	753,50	753,50	731,50	n. v.
Monoethylen-glycol		Asien	Contract, CFR	USD/t	700,00	710,00	715,00	690,00	690,00	685,00
Monoethylen-glycol		Europa	Contract, Del	USD/t	885,01	875,58	875,15	843,02	862,68	855,65
Caprolactum		Asien	Contract, CFR	USD/t	1 290,00	1 310,00	1 330,00	1 260,00	1 270,00	n. v.
Caprolactum		Europa	Contract, Del	USD/t	1 879,93	1 932,60	1 945,74	1 924,42	1 842,72	n. v.
Acrylnitril		Asien	Contract, CFR	USD/t	1 045,00	995,00	980,00	995,00	1 035,00	n. v.
Styrol		Europa		EUR/t	1 456,00	1 409,00	1 337,00	1 302,00	1 256,00	1 205,00
PE-LD		Europa		EUR/t	1 910,00	1 900,00	1 900,00	1 890,00	1 875,00	n. v.
RE PE-LD	Recycled	Europa		EUR/t	1 410,00	1 415,00	1 415,00	1 415,00	1 405,00	1 395,00
PE-HD		Europa		EUR/t	1 650,00	1 640,00	1 640,00	1 630,00	1 610,00	n. v.
RE PE-HD	Recycled	Europa		EUR/t	1 020,00	1 010,00	995,00	975,00	960,00	955,00
MDI polymer		Europa		EUR/t	2 725,00	2 675,00	2 610,00	2 570,00	2 535,00	2 485,00
MDI rein		Europa		EUR/t	2 990,00	2 950,00	2 900,00	2 870,00	2 850,00	2 805,00
TDI		Europa		EUR/t	2 950,00	2 850,00	2 790,00	2 790,00	3 645,00	3 350,00
PUR Polyole		Europa		EUR/t	2 275,00	2 220,00	2 160,00	2 135,00	2 115,00	2 080,00
ABS		Europa		EUR/t	2 830,00	2 790,00	2 740,00	2 730,00	2 705,00	n. v.
RE ABS		Europa		EUR/t	1 645,00	1 625,00	1 580,00	1 570,00	1 560,00	1 540,00
EVA		Europa		EUR/t	2 260,00	2 240,00	2 220,00	2 190,00	2 170,00	n. v.
Butadien		Europa		EUR/t	970,00	920,00	870,00	850,00	835,00	800,00
PA 6 natur		Europa		EUR/t	3 555,00	3 525,00	3 495,00	3 475,00	3 460,00	n. v.
RE PA 6 natur		Europa		EUR/t	2 810,00	2 800,00	2 750,00	2 710,00	2 710,00	2 695,00
PA 6.6 natur		Europa		EUR/t	5 315,00	5 270,00	5 240,00	5 215,00	5 195,00	n. v.
RE PA 6.6 natur		Europa		EUR/t	2 975,00	2 960,00	2 925,00	2 900,00	2 850,00	2 830,00
POM		Europa		EUR/t	3 325,00	3 305,00	3 275,00	3 265,00	3 260,00	n. v.
RE-POM	Recycled	Europa		EUR/t	2 280,00	2 270,00	2 230,00	2 220,00	2 210,00	2 205,00
RE-PET	Recycled	Europa		EUR/t	1 660,00	1 660,00	1 670,00	1 660,00	1 640,00	1 620,00
Polyester Flocken	Recycled	Asien		USD/t	651,42	654,23	620,56	630,22	617,28	617,80
Polyester Chip	conventional	Asien	CFR	USD/t	865,00	885,00	865,00	865,00	845,00	820,00
Polyester Chip	conventional	Europa	Delivered	USD/t	1 373,17	1 411,29	1 422,40	1 400,58	1 403,76	1 372,53
TEXTILE ROHSTOFFE										
Polyester SF	1.4/1.5 den 38mm Mid/Average	Asien	Delivered	USD/t	925,16	963,95	934,32	940,11	918,91	898,62
Polyester SF	1.7 dtex	Europa	Delivered	USD/t	2 277,34	2 327,19	2 357,06	2 348,84	2 370,89	2 328,29
Polyester SF	6.7 dtex Solid & Hollow	Europa	Delivered	USD/t	2 051,86	2 096,77	2 123,69	2 116,28	2 136,15	2 048,89
Polyester SF	6 den hollow 3-D - recycled	Asien	Delivered	USD/t	859,32	863,03	843,68	849,58	855,78	835,44

ROHSTOFF	QUALITÄT	ORT	TERMS	EINHEIT	MAI 25	JUN 25	JUL 25	AUG 25	SEP 25	OKT 25
TEXTILE ROHSTOFFE										
Polyester SF virgin				USD/t	924,52	978,41	934,45	940,11	918,65	898,88
Polyester SF recycled				USD/t	865,65	870,47	871,69	870,47	876,58	793,54
Delta				USD/t	58,86	107,94	62,76	69,64	42,07	105,34
Polyester Garn	167 dtex textured	Europa	Delivered	USD/t	4 430,67	4 527,65	4 667,45	4 651,16	4 694,84	4 656,58
Polyester Garn	1000 den conventional shrink	Asien	CFR	USD/t	1 105,00	1 145,00	1 150,00	1 155,00	1 130,00	1 110,00
Polyester Garn	150 den POY	Asien	CFR	USD/t	970,00	1 000,00	940,00	960,00	950,00	925,00
Polyester Garn	150/96 FDY	Asien	Delivered	USD/t	1 025,64	1 054,43	993,59	1 009,75	982,04	951,28
Polyester Garn	1100dtex conventional	Europa	Delivered	USD/t	2 497,18	2 551,84	2 584,60	2 575,58	2 576,29	2 555,30
Polyester Garn	75 den POY	Asien	CFR	USD/t	990,00	1 030,00	970,00	990,00	980,00	950,00
Polyester Garn	75/36 FDY	Asien	Delivered	USD/t	984,06	1 040,51	1 000,56	1 016,71	989,06	958,30
Polyamid Garn (Nylon)	PA6 70 den weaving FDY	Asien	CFR	USD/t	2 467,60	2 515,03	2 504,07	2 406,50	2 324,37	2 279,63
Polyamid Garn (Nylon)	PA6 Fibre - 78 dtx (70 denier) weaving (tube)	Europa	Delivered	USD/t	5 608,79	5 731,57	5 542,59	5 523,26	5 575,12	5 471,48
Polyamid Garn (Nylon)	PA66 Fibre - 17 dtx POY	Europa	Delivered	USD/t	8 624,58	8 813,36	8 926,49	8 895,35	8 978,87	8 905,70
Polyamid Garn (Nylon)	PA66 Fibre - 78 dtx POY	Europa	Delivered	USD/t	5 693,35	5 817,97	5 892,65	5 872,09	5 927,23	5 878,93
Polyamid Garn (Nylon)	PA66 Fibre - 940 dtx Industrial	Europa	Delivered	USD/t	5 896,28	6 025,35	5 921,82	5 901,16	5 956,57	5 832,36
Polypropylen	Raffia Grade	Asien	CFR	USD/t	905,00	925,00	905,00	865,00	855,00	835,00
Polypropylen	Fibre Grade	Europa	Delivered	USD/t	1 307,78	1 324,89	1 341,89	1 313,95	1 320,42	1 280,56
Acryl SF	3den tow	Europa		USD/t	2 514,09	2 453,92	2 485,41	2 476,74	2 500,00	2 479,63
Viskose SF	120 den	Asien		USD/t	5 320,00	5 310,00	5 275,00	5 185,00	5 120,00	5 095,00
Viskose SF	Staple 1.5 den	Asien		USD/t	1 590,00	1 575,00	1 570,00	1 590,00	1 620,00	1 630,00
Spandex	40 den warp knit	Asien		USD/t	3 291,75	3 305,96	3 277,09	3 272,98	3 296,86	3 299,64
Spandex	40 den warp knit	Europa		USD/t	12 006,76	12 096,77	12 077,01	11 860,46	11 971,83	11 874,27
Baumwolle	Cotlook A	Asien		USD/t	1 717,56	1 725,67	1 737,47	1 733,04	1 717,27	1 672,74
Wolle	AWEX EMI	Australien		USD/kg	7,73	7,83	7,99	8,10	8,93	9,68
19 Microns		Australien		USD/kg	9,80	9,88	9,83	9,92	10,88	11,78
21 Microns		Australien		USD/kg	9,17	9,22	9,42	9,48	10,33	11,14
30 Microns		Australien		USD/kg	2,37	2,58	2,84	2,83	3,41	3,81
WECHSELKURS										
EUR/USD					1,1278	1,1516	1,1677	1,1631	1,1732	n. v.

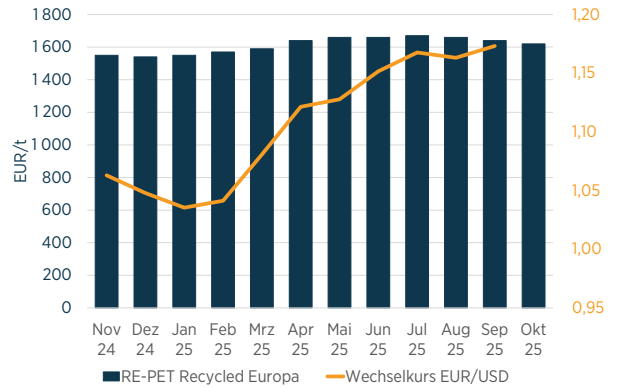
Rohöl

Paraxylo

Monoethylglycol

Caprolactum

Acrylnitrit

Styrol

PE-LD

PE-HD


MDI

TDI

PUR Polyole

ABS

EVA

Butadien

PA 6 natur

PA 6.6 natur


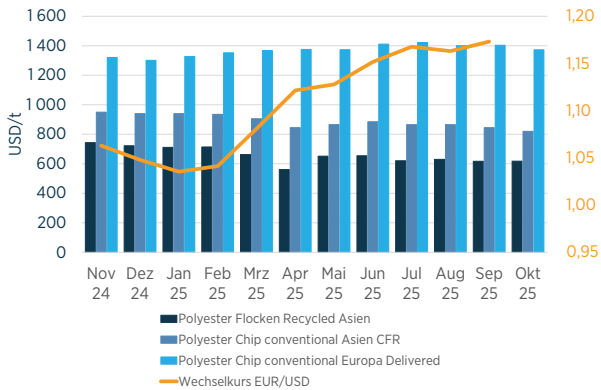
POM



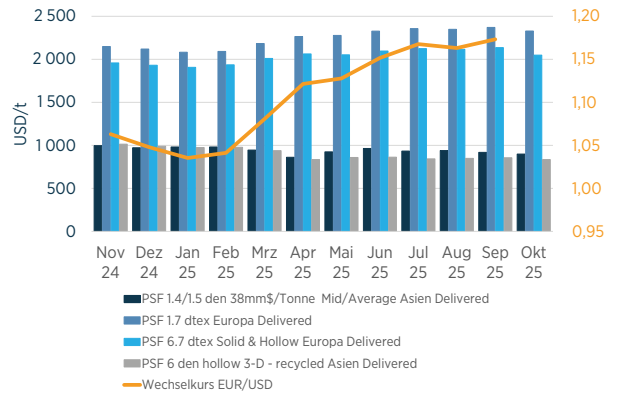
RE-PET



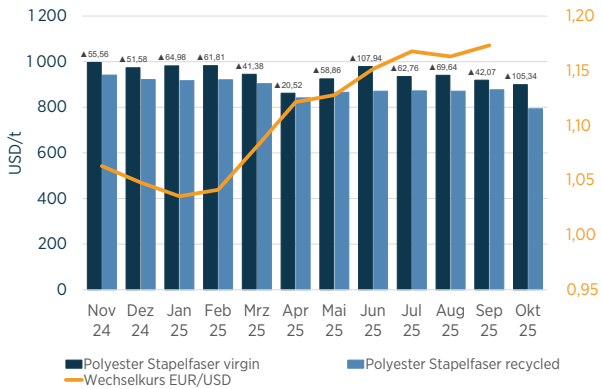
Polyester Flocken | Chips



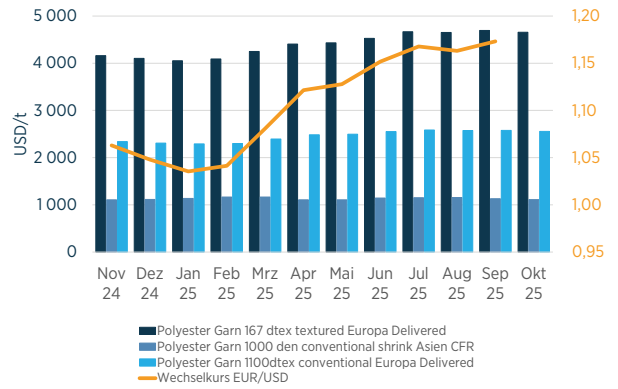
Polyester Stapelfaser



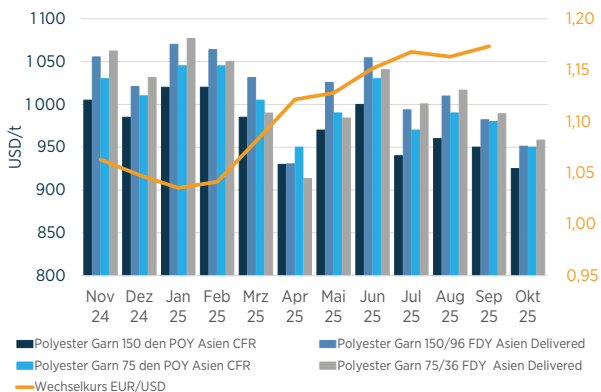
Polyester Stapelfaser virgin| recycled



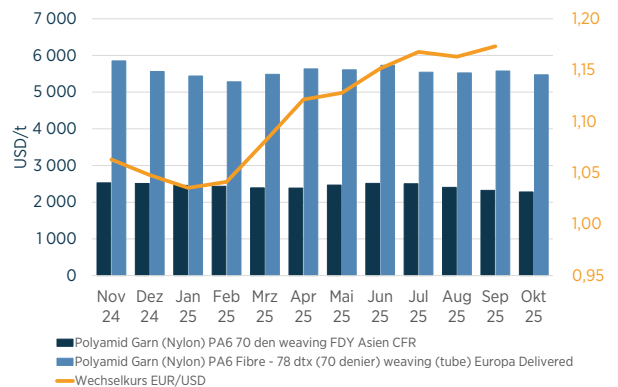
Polyester Garn

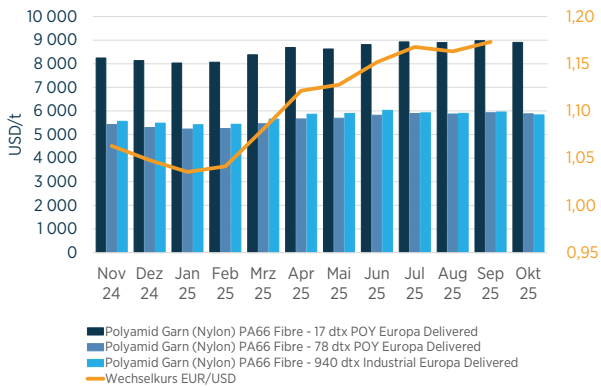
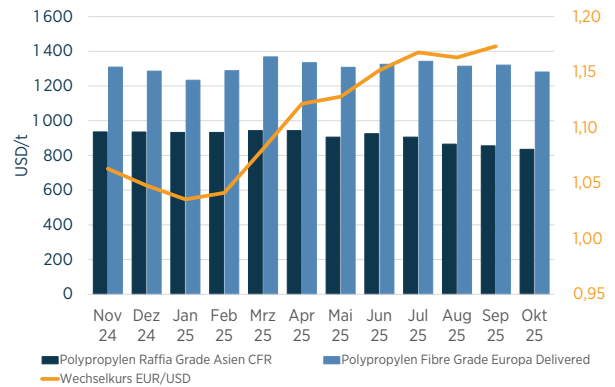
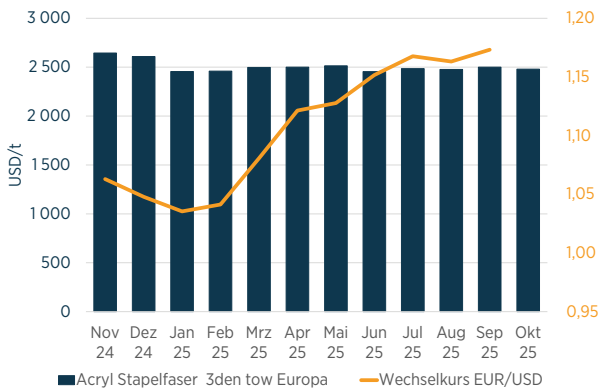
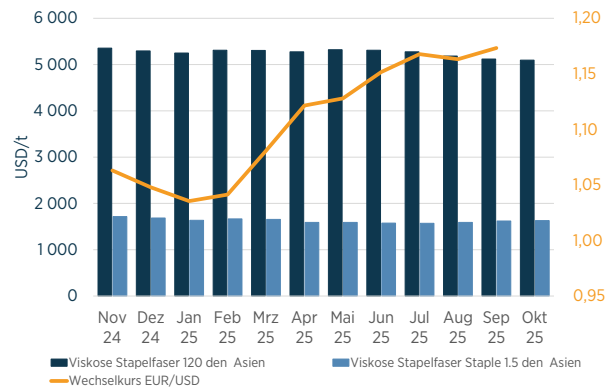
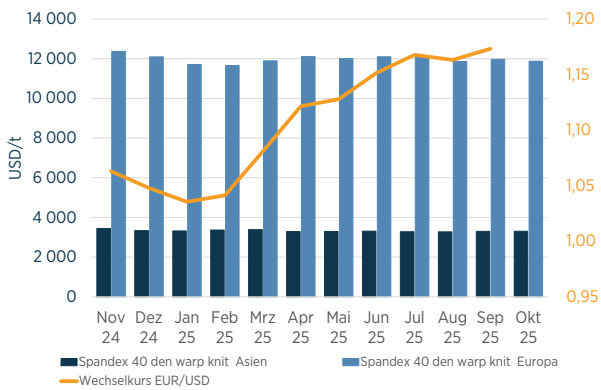
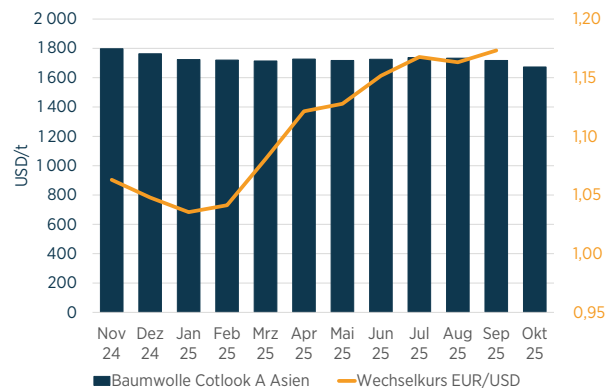
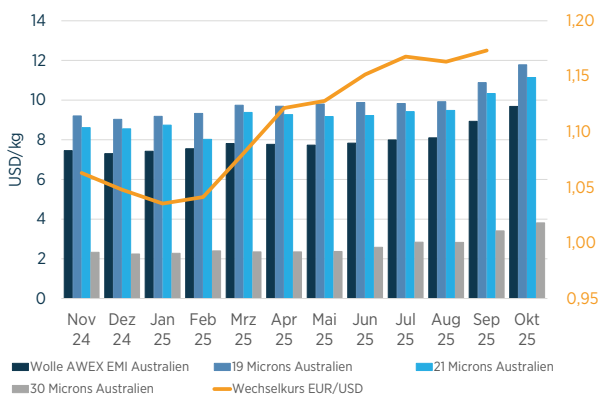


Polyester Garn



Polyamid Garn (Nylon)



Polyamid Garn (Nylon)

Polypropylen

Acryl Stapelfaser

Viskose Stapelfaser

Spandex

Baumwolle

Wolle

Ansprechpartner:
MARCUS JACOANGELI

 Telefon +49 30 726220-24
 mjacoangeli@textil-mode.de

 Gesamtverband der deutschen
 Textil- und Modeindustrie e. V.
 Wallstraße 58/59
 D-10179 Berlin