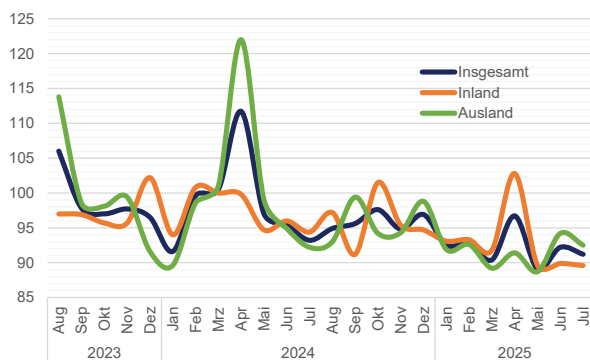


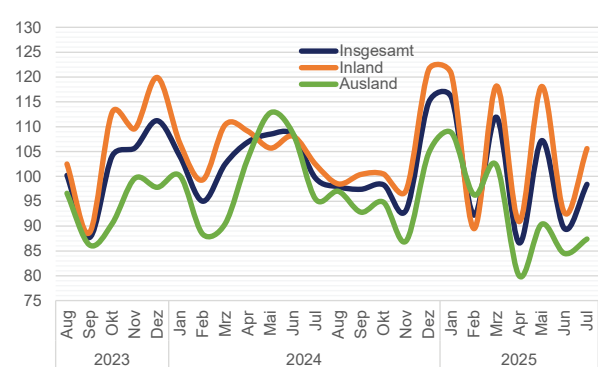
HOFFNUNG AUF DIE KONJUNKTURWENDE.

Die Textil- und Bekleidungsindustrie kommt aus der Krise bisher nicht heraus. Sämtliche Konjunkturzahlen, einschließlich Einzel- und Außenhandel sind im Minus, die inländische Produktion wie auch die Beschäftigung sinkt. Der einzige Lichtblick ist zum wiederholten Male die ifo-Konjunktüreinschätzung der Unternehmen. Dies beschreibt derzeit aber mehr eine Hoffnung, denn die verbesserten Erwartungen bei eher zurückhaltenden Lageeinschätzungen zeigen auch die Erwartung der Unternehmen in anstehende umfangreiche öffentliche Investitionen im Inland, weniger aus dem Ausland.

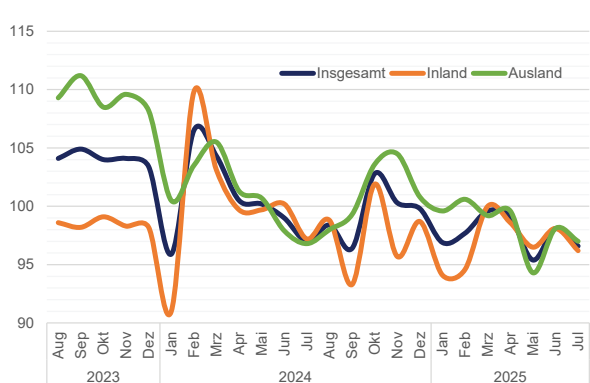
Auftragseingangsindex Textil (saisonbereinigt)



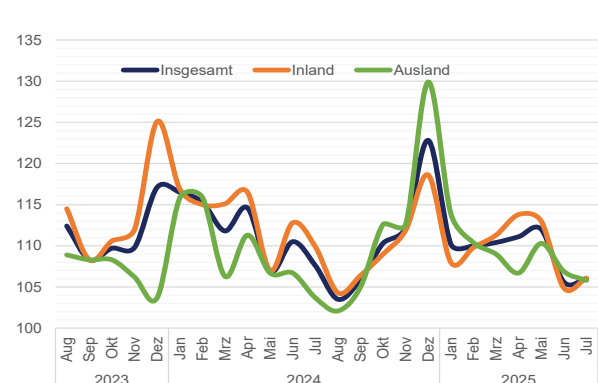
Auftragseingangsindex Bekleidung (saisonbereinigt)



Umsatzindex Textil (saisonbereinigt)



Umsatzindex Bekleidung (saisonbereinigt)



Die **Umsätze** sind im Monat August 2025 im Vergleich zum Vorjahresmonat nochmals gesunken (Textil -6,4 %, Bekleidung -1,7 %). Per August ist der Umsatz bei Textil damit um -2,8 % und bei Bekleidung um -1,1 % gesunken. In der Branche insgesamt beträgt das Umsatzminus -2,1 %. Die **Anzahl der Betriebe** ist bei Textil Ende August mit -7,1 % deutlich geringer als noch vor zwölf Monaten. Bei Bekleidung bleibt die Anzahl Ende August hingegen konstant.

Auch die **Beschäftigung** geht zurück. Ähnlich wie bei den Umsätzen bei Textil etwas deutlicher als bei Bekleidung: In den Textilbetrieben waren Ende August -6,3 % weniger Personen beschäftigt als bei Bekleidung, bei Bekleidung waren es -2,6 %. In beiden Teilbranchen mit etwas sinkender Tendenz, da die Monatsendwerte unter den Durchschnittswerten liegen. Parallel dazu sinken auch die **geleisteten Arbeitsstunden**. Im Jahresverlauf wurden insgesamt -6,1 % weniger Arbeitsstunden in der

gesamten Branche erbracht. Die **Bruttolohn- und Gehaltssummen** gehen mit insgesamt -0,5 % per August unterproportional zurück, da hier auch Lohn- und Gehaltssteigerungen wirken.

Die **inländische Produktion**¹⁾ sinkt im laufenden Jahr 2025 bei Textil wie auch bei Bekleidung besonders stark, auch im aktuellen Monat August ist das Minus im Vorjahresvergleich zweistellig. Per August wurde -5,4 % weniger Textil in Deutschland produziert, bei Bekleidung war es -5,7 % weniger.

Die **Auftragseingänge** und **Auftragsbestände** schwanken im Zeitlauf, vor allem bei Bekleidung ist die Volatilität hoch. Die Auftragseingänge sind allerdings im gesamten Jahr 2025 bisher gesunken, im August besonders kräftig. Von einer Bodenbildung, wie sie für die Industrie insgesamt erwartet wird, ist weder bei Textil noch bei Bekleidung etwas zu spüren.

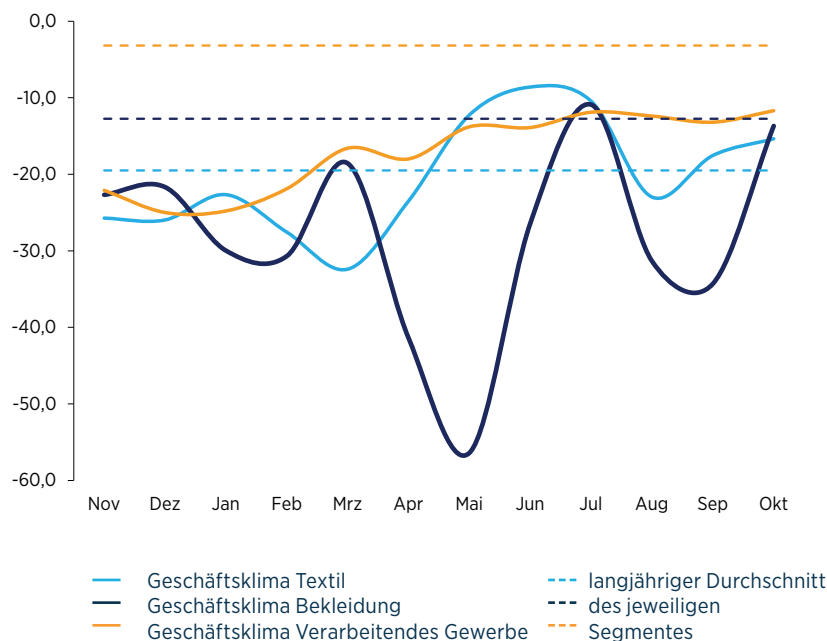
Die **Erzeugerpreise** haben sich stabilisiert, bei Textil mit einer Steigerungsrate von gut +1 %, bei Bekleidung liegt der Wert mit um +3 % etwas höher.

Der **Umsatz im Bekleidungseinzelhandel** entwickelt sich im laufenden Jahr 2025 nur unterdurchschnittlich. Während der gesamte Einzelhandel seine Umsätze bis August um +3,5 % steigern konnte, beträgt das Plus beim Bekleidungseinzelhandel lediglich +0,4 %.

Der **Außenhandel** ist im laufenden Jahr 2025 ebenfalls keine Stütze. Per August wurden -0,7 % weniger Textilprodukte und -3,1 % weniger Bekleidung exportiert als noch im Vorjahreszeitraum. Die Importe hingegen sind deutlich angestiegen, und zwar um +12,2 %, sowohl bei Textil als auch bei Bekleidung. Die **Rohstoffeinfuhren** sinken per August um -14,4 %.

ifo-Konjunkturklimaindex Oktober 2025

Das deutsche Konjunkturklima hat sich laut ifo im verarbeitenden Gewerbe jüngst verbessert; insbesondere die kurzfristigen Erwartungen der Unternehmen waren zuletzt optimistischer. In der Bekleidungsindustrie ist die Situation ähnlich: Auch hier verbesserten sich die Erwartungen deutlich, während die tatsächliche aktuelle Lage sich, wie auch in der Industrie insgesamt, kaum verbessert hat. In der Textilindustrie hingegen haben sich die Lageinschätzungen besonders positiv entwickelt. Auch bei den technischen Textilien waren die Unternehmen bei den Erwartungen nicht ganz so positiv gestimmt. Insgesamt kommt der verbesserte Index eher aus einer Stimmung der Hoffnung heraus.



Ansprechpartner:

MARCUS JACOANGELI

Telefon +49 30 726220-24
mjacoangeli@textil-mode.de

Gesamtverband der deutschen
Textil- und Modeindustrie e. V.
Wallstr. 58/59
D-10179 Berlin

KENNZIFFERN FÜR DAS TEXTIL- UND BEKLEIDUNGSGEWERBE

Sämtliche Kennzahlen nur für Unternehmen mit 50 und mehr Beschäftigten, soweit nicht anders angegeben.

Anzahl Betriebe	TEXTIL		BEKLEIDUNG		TEXTIL + BEKLEIDUNG	
	± vH z. Vorjahr		± vH z. Vorjahr		± vH z. Vorjahr	
August 2025	316	-7,1	95	0,0	411	-5,5
Januar - August 2025	320	-5,9	95	-1,0	415	-4,8
Beschäftigte						
August 2025	42 495	-6,3	21 152	-2,6	63 647	-5,1
Januar - August 2025	42 987	-5,6	21 361	-1,7	64 348	-4,3
Untern. ab 1 Besch. (Hochrechnung)	63 302		31 456		94 758	
Bruttolohn- und Gehaltssumme (in Mio. Euro)						
August 2025	162	1,9	77	0,0	239	1,3
Januar - August 2025	1 315	-0,8	669	0,3	1 984	-0,5
Geleistete Arbeitsstunden (in Tausend)						
August 2025	4 629	-10,7	2 171	-6,5	6 800	-9,4
Januar - August 2025	41 762	-6,9	18 991	-4,2	60 753	-6,1
Umsatz (in Mio. Euro)¹						
August 2025	742	-6,4	584	-1,7	1 326	-4,4
Januar - August 2025	6 834	-2,8	4 387	-1,1	11 221	-2,1
Untern. ab 1 Besch. (Hochrechnung)	11 088		7 400		18 488	
Produktion (Index: 2015=100)						
Juli 2025	87,2	-1,4	100,0	-6,5	-	-
August 2025	65,6	-12,9	87,5	-10,9	-	-
Juni - August 2025	77,9	-7,4	89,3	-8,8	-	-
Januar - August 2025	81,9	-5,4	91,1	-5,7	-	-
a) Auftragseingang (Index: 2015 = 100)						
Juli 2025	95,4	-1,5	127,0	-2,1	-	-
August 2025	75,5	-10,2	102,6	-16,7	-	-
Juni - August 2025	87,2	-5,8	100,3	-10,8	-	-
Januar - August 2025	92,9	-7,6	105,4	-4,3	-	-
b) Auftragsbestand (Index: 2015 = 100)						
Juli 2025	116,4	-4,0	128,6	0,0	-	-
August 2025	114,0	-4,6	156,8	10,0	-	-
Juni - August 2025	115,6	-4,0	155,5	12,7	-	-
Januar - August 2025	117,5	-2,0	152,3	12,6	-	-
Preise (Erzeugerpreisindex Inlandsabsatz, 2015 = 100)						
Juli 2025	117,9	1,1	112,2	3,1	-	-
August 2025	117,9	0,9	112,5	3,5	-	-
Juni - August 2025	117,9	1,1	112,0	3,0	-	-
Januar - August 2025	117,8	1,2	111,4	2,9	-	-

Einzelhandel Veränderung z. Vorjahr in vH	UMSATZ BASISJAHR 2015			PREISE BASISJAHR 2020		
	Aug 2025	Jun - Aug 2025	Jan - Aug 2025	Aug 2025	Jun - Aug 2025	Jan - Aug 2025
Bekleidungseinzelhandel	1,1	0,3	0,4	0,6	0,3	0,8
Gesamter Einzelhandel	0,1	2,7	3,5	1,6	1,4	1,2

Textilaußenhandel Ausfuhr	AUGUST			VERÄNDERUNG	JANUAR - AUGUST		VERÄNDERUNG
	2025	2024	± vH z. Vorjahr	2025	2024	± vH z. Vorjahr	
Textilien	820	864	-5,1	7 782	7 833	-0,7	
Bekleidung	2 011	2 164	-7,1	16 246	16 768	-3,1	
Gesamt	2 831	3 028	-6,5	24 028	24 601	-2,3	
Einfuhr							
Textilien	897	868	3,3	8 347	7 441	12,2	
Bekleidung	3 404	3 393	0,3	26 908	23 983	12,2	
Gesamt	4 301	4 261	0,9	35 255	31 424	12,2	
Einfuhrüberschuss	1 470	1 233	19,2	11 227	6 823	64,5	
Rohstoffe							
Ausfuhr	50	61	-18,0	562	616	-8,8	
Einfuhr	66	65	1,5	521	608	-14,4	

Auftragseingangs- und Produktionsindizes nach ausgewählten Wirtschaftsbereichen

TEXTILGEWERBE	Auftragseingang (2015=100)		Produktion (2015=100)		Umsatz in Mio. Euro	
	± vH z. Vorjahr	± vH z. Vorjahr	± vH z. Vorjahr	± vH z. Vorjahr	± vH z. Vorjahr	
Spinnstoffaufbereitung und Spinnerei						
August 2025	59,7	-7,0	58,4	-12,3	25,8	-7,5
Juli 2025	77,0	-33,9	71,0	-6,6	33,2	-16,2
Januar - August 2025	80,0	-22,1	72,8	-6,2	267,0	-14,2
Weberei						
August 2025	66,6	-15,1	56,7	-18,3	92,9	-3,1
Juli 2025	95,2	-3,2	84,9	-7,0	120,6	-6,3
Januar - August 2025	90,4	-11,5	79,4	-7,8	883,5	-6,6
Veredlung von Textilien und Bekleidung						
August 2025	77,1	-10,0	59,6	-15,8	53,8	-10,6
Juli 2025	85,9	-5,1	82,6	-0,5	65,5	1,1
Januar - August 2025	87,1	-9,1	80,0	-6,7	502,6	-4,8
Herstellung von gewirktem und gestricktem Stoff						
August 2025	57,9	-13,3	50,0	-24,7	22,5	-14,1
Juli 2025	82,5	-15,6	91,3	5,3	29,3	-9,3
Januar - August 2025	82,7	-21,7	76,4	-7,1	225,0	-13,2
Herstellung von konfektionierten Textilwaren (ohne Bekleidung)						
August 2025	79,2	-21,7	78,0	-9,8	162,7	-9,3
Juli 2025	109,5	-2,5	101,0	1,2	191,6	-0,2
Januar - August 2025	96,8	-9,1	87,1	-4,7	1 369,4	-5,5

Fortsetzung →

TEXTILGEWERBE							
	Auftragseingang (2015=100)	± vH z. Vorjahr	Produktion (2015=100)	± vH z. Vorjahr	Umsatz in Mio. Euro	± vH z. Vorjahr	
Herstellung von Teppichen							
August 2025	93,5	-20,4	74,1	0,1	24,7	-16,6	
Juli 2025	123,1	-2,1	96,9	15,2	32,3	-5,8	
Januar - August 2025	128,8	1,3	83,1	-0,5	262,8	-2,7	
Herstellung von Seilerwaren							
August 2025	80,5	35,5	76,9	-0,3	13,8	25,5	
Juli 2025	94,9	40,4	79,5	4,9	14,9	22,1	
Januar - August 2025	91,7	14,6	85,7	-0,9	110,7	13,0	
Herstellung von Vliesstoff und Erzeugnissen daraus (ohne Bekleidung)							
August 2025	87,3	-5,3	76,8	-11,8	144,1	-7,0	
Juli 2025	106,7	1,4	94,1	-6,6	167,3	-5,8	
Januar - August 2025	103,2	-1,4	91,9	-4,1	1 340,9	-0,9	
Herstellung von technischen Textilien							
August 2025	73,1	-5,7	58,8	-14,4	179,4	-8,3	
Juli 2025	82,8	-1,8	75,2	-0,1	210,1	3,1	
Januar - August 2025	86,0	-11,1	75,5	-4,9	1 644,5	0,8	
Herstellung von sonstigen Textilwaren a. n. g.							
August 2025	57,6	-13,1	62,4	-13,2	21,7	-12,5	
Juli 2025	74,6	-11,5	88,9	3,6	28,6	-9,5	
Januar - August 2025	76,4	-8,6	84,3	3,1	227,7	-6,6	

BEKLEIDUNGSGEWERBE							
	Auftragseingang (2015=100)	± vH z. Vorjahr	Produktion (2015=100)	± vH z. Vorjahr	Umsatz in Mio. Euro	± vH z. Vorjahr	
Herstellung von Arbeits- und Berufsbekleidung							
August 2025	96,8	-17,5	80,5	-21,6	46,2	-13,6	
Juli 2025	117,7	-12,6	91,9	-8,0	59,4	1,5	
Januar - August 2025	119,7	-0,1	97,1	-1,7	458,3	4,5	
Herstellung von sonstiger Oberbekleidung							
August 2025	86,6	-27,5	91,9	-12,1	360,4	-1,1	
Juli 2025	127,9	-3,9	90,9	-8,3	328,0	-0,6	
Januar - August 2025	100,3	-7,0	85,0	-12,6	2 543,8	-1,1	
Herstellung von Wäsche							
August 2025	118,5	-7,1	39,7	-17,6	49,6	-9,3	
Juli 2025	124,4	-24,5	120,5	4,6	53,1	-5,0	
Januar - August 2025	109,2	-4,5	95,8	2,4	381,6	-6,3	
Herstellung von sonstiger Bekleidung und Bekleidungszubehör a. n. g.							
August 2025	148,5	-30,9	51,8	-31,8	2)	2)	
Juli 2025	101,8	5,8	66,7	-10,6	2)	2)	
Januar - August 2025	88,8	-19,3	57,8	-11,3	2)	2)	

Fortsetzung →

BEKLEIDUNGSGEWERBE

	Auftragseingang (2015=100)	± vH z. Vorjahr	Produktion (2015=100)	± vH z. Vorjahr	Umsatz in Mio. Euro	± vH z. Vorjahr
Herstellung von Strumpfwaren						
August 2025	111,8	9,9	99,3	-0,6	71,5	5,6
Juli 2025	123,8	14,9	123,3	4,5	82,8	4,4
Januar - August 2025	115,8	5,6	111,5	1,8	600,1	2,4
Herstellung von sonstiger Bekleidung aus gewirktem und gestricktem Stoff						
August 2025	227,9	3,8	119,9	-10,0	12,1	-3,2
Juli 2025	234,9	32,6	127,9	-34,7	5,8	-15,9
Januar - August 2025	145,1	15,5	108,5	-12,9	64,8	-7,7

¹⁾ Die inländische Produktionsentwicklung beinhaltet insbesondere im Segment der Bekleidung eine starke Strukturkomponente. Durch die hohe Außenhandelsverflechtung kommt es außerdem zur verzerrenden Darstellung des Volumens, so dass die Produktionszahlen nur eingeschränkt Auskunft über die Konjunkturlage geben können; weiteres Indiz hierfür ist auch die offensichtlich fehlende Korrelation zwischen inländischer Produktion und inländischer Beschäftigung.

²⁾ Daten liegen vor, werden jedoch aus Datenschutzgründen nicht veröffentlicht.