

## Rohstoffpreise 09.2025

### ENTWICKLUNG WICHTIGER ROHSTOFFPREISE<sup>1)</sup> IM SEPTEMBER 2025:

(im Vergleich zum Vormonat)

Rohöl	Polyester Garn Europa	Polyester Garn Asien
<b>+0,6 %</b>	<b>+0,8 %</b>	<b>-1,0 %</b>
Nylon PA6 Europa	Nylon PA 6 Asien	Baumwolle
<b>+0,8 %</b>	<b>-3,4 %</b>	<b>-0,8 %</b>

#### AUF EINEN BLICK



##### Polyester

Die Preise in Europa waren im vergangenen Monat stabil bis leicht rückläufig; dabei sanken die Virgin-Chip-Preise leicht durch niedrigere Kosten für Vorprodukte, insbesondere für PX. Recycelte PET-Preise (Pellets & Flakes) fielen um ca. 40 – 50 Euro/t. Auf den asiatischen Märkten gaben die Virgin-Fasern leicht um etwa 1 – 4 Prozent nach; auch für recycelte Fasern gab es Preisrückgänge, aber der Abstand zu Virgin wurde geringer.

Die Nachfrage konnte sich in Europa nicht spürbar erholen, trotz Ende der Ferienzeit. Schwach war die Nachfrage besonders in der Mittelmeerregion. Weiterhin erhöhen billige chinesische Angebote und sinkende Frachtkosten den Wettbewerbsdruck. In Asien blieben die Nachfrage und der Export stabil, damit jedoch unter den Erwartungen.

Kurzfristig wird weiter eine eher schwache Nachfrage erwartet. Die Lagerbestände sind hoch, es bleibt kaum Spielraum für Preissteigerungen.



##### Nylon

In Europa waren im vergangenen Monat Preise und Nachfrage schwach, insbesondere im Automobilsektor. Die Rückgänge betragen ca. 60 – 100 Euro/t bei PA6 und PA66. Auch bei Nylon gab es keine Erholung nach der Sommerpause. Billige asiatische Produkte überschwemmen weiter den Markt, neue Kapazitäten in China erhöhen den Druck auf Preise. Auf den asiatischen Märkten gehen die Preise für PA6 und PA66 um grob 100 – 300 RMB/t zurück. Bei NIF-Fasern PA 66 waren die Preise stabiler. In Asien und auch auf den europäischen Märkten ist weiterhin keine Erholung in Sicht. Es dominieren Überkapazitäten und schwache Nachfrage.

<sup>1)</sup> Rohöl: OPEC-Reference | Polyester Garn Europa: 167 dtex textured | Polyester Garn Asien: 150 den POY | Nylon PA6 Europa: 78 dtex (70 denier) weaving (tube) | Nylon PA6 Asien: 70 den weaving FDY | Baumwolle Asien: Cotlook A

 **Baumwolle**

Der Cotlook A Index ist in den vergangenen Wochen leicht gesunken von 78,90 auf 78,40 ct/lb. Aktuell herrscht eine hohe globale Verfügbarkeit bei schwacher Nachfrage; der Preisdruck bleibt auf Sicht bestehen.

 **Wolle**

Der Aufwärtstrend ist derzeit aufgrund hoher Nachfrage stabil, vor allem Qualitätswolle (fein, NM/CM, zertifiziert) bleibt gefragt.

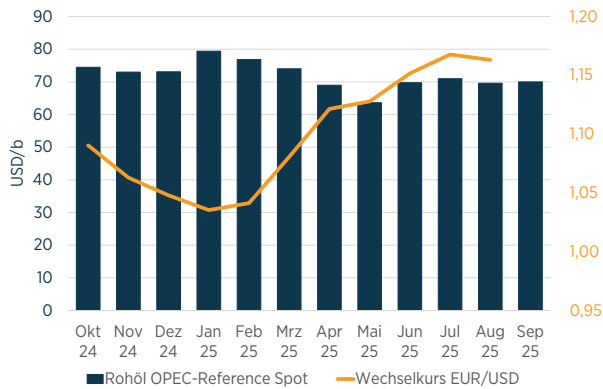
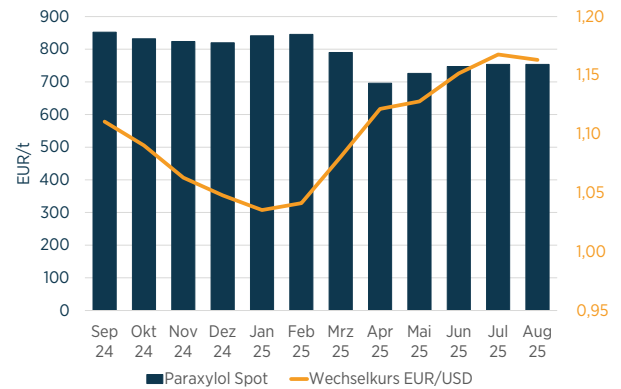
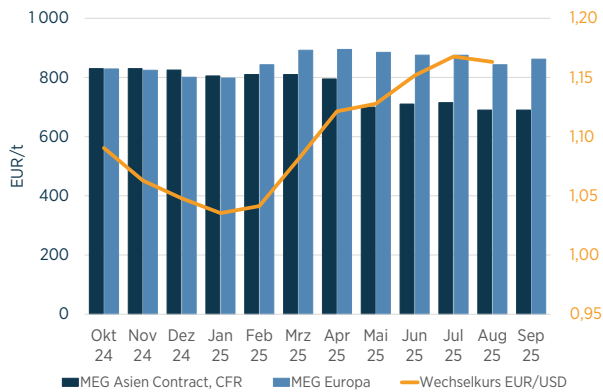
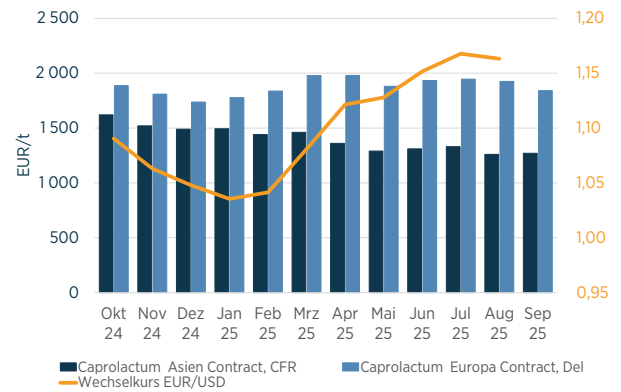
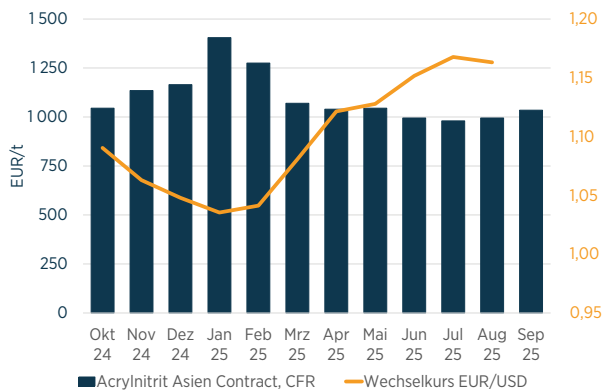
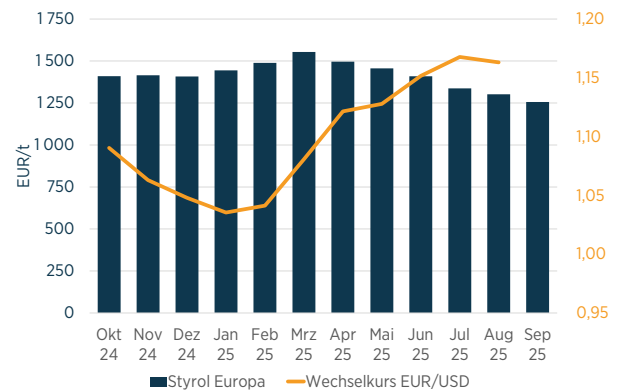
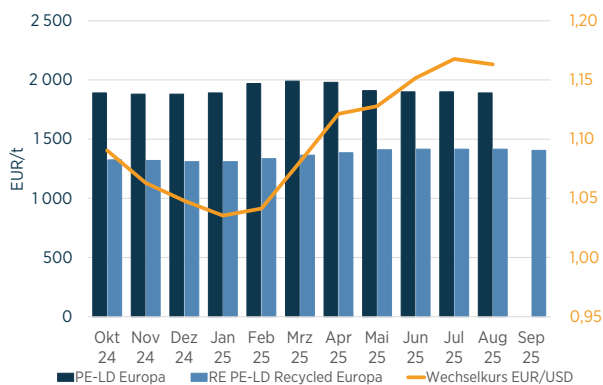
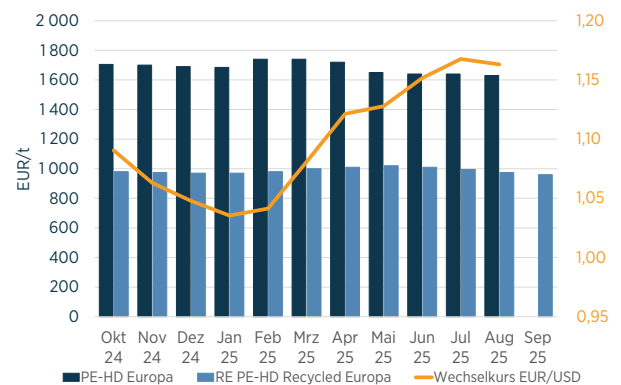
 **Logistik**

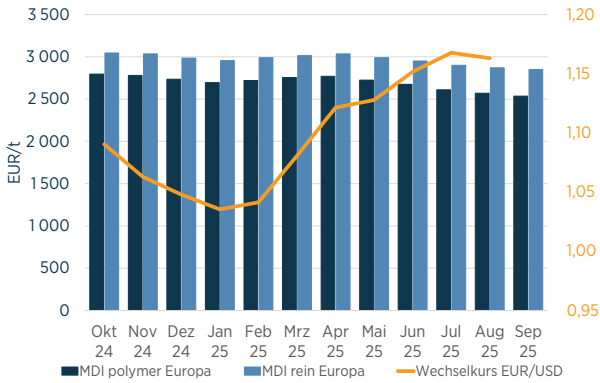
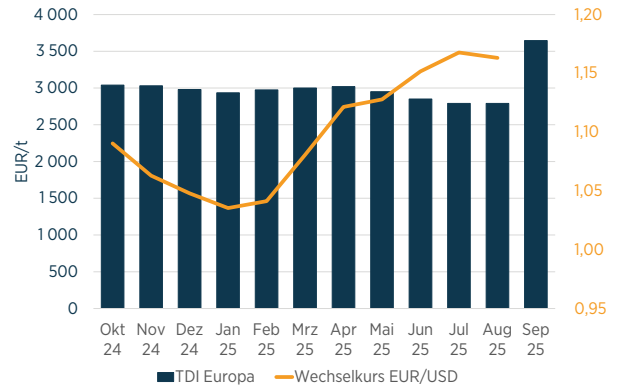
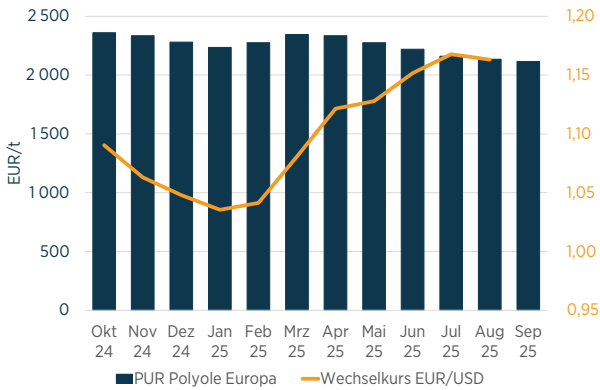
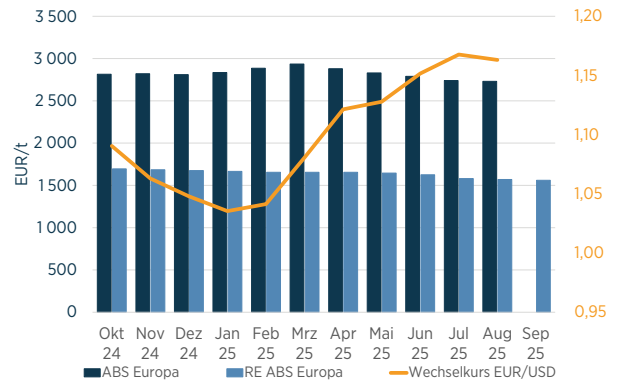
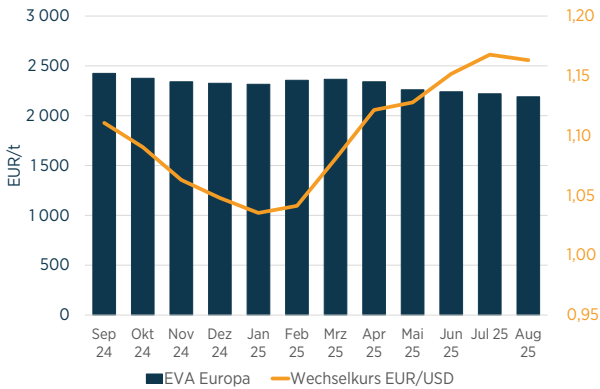
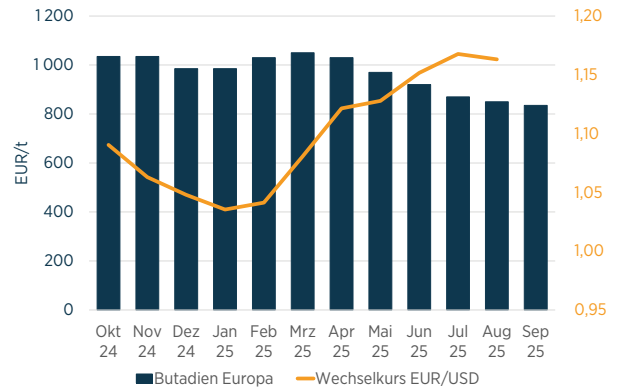
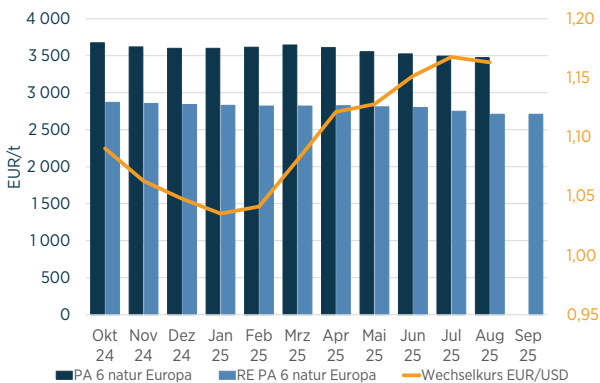
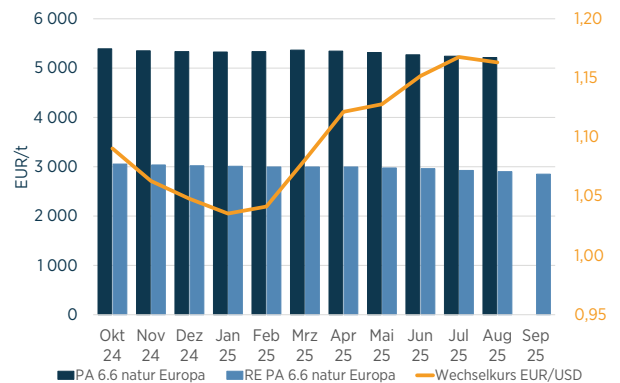
Die Frachtraten sind auch in den vergangenen Wochen teils deutlich gesunken. Vor allem konjunkturelle Schwierigkeiten werden angeführt sowie auch die bleibende Unsicherheit um die weitere Entwicklung der Zölle zwischen Europa und den USA. Auf einigen Strecken werden die Container-Kapazitäten bereits eingeschränkt, um die Preise zu stützen.

Ende September werden für den Standard-Container auf der Route China-Nordeuropa aktuell ca. 2 200 USD verlangt nach einem Preis von 3 200 USD Ende August 2025.

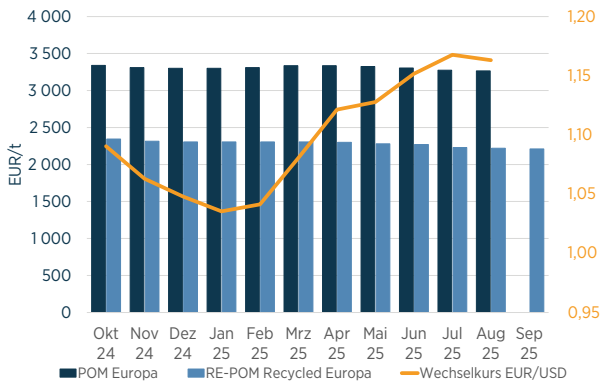
ROHSTOFF	QUALITÄT	ORT	TERMS	EINHEIT	APR 25	MAI 25	JUN 25	JUL 25	AUG 25	SEP 25
<b>VORPRODUKTE</b>										
Rohöl	OPEC-Reference			USD/b	68,98	63,62	69,73	70,97	69,59	70,00
Paraxylo			Spot	EUR/t	696,00	726,00	747,00	753,50	753,50	n. v.
Monoethylen-glycol		Asien	Contract, CFR	USD/t	795,00	700,00	710,00	715,00	690,00	690,00
Monoethylen-glycol		Europa	Contract, Del	USD/t	894,62	885,01	875,58	875,15	843,02	862,00
Caprolactum		Asien	Contract, CFR	USD/t	1 360,00	1 290,00	1 310,00	1 330,00	1 260,00	1 270,00
Caprolactum		Europa	Contract, Del	USD/t	1 978,70	1 879,93	1 932,60	1 945,74	1 924,42	1 840,56
Acrylnitril		Asien	Contract, CFR	USD/t	1 040,00	1 045,00	995,00	980,00	995,00	1 035,00
Styrol		Europa		EUR/t	1 496,00	1 456,00	1 409,00	1 337,00	1 302,00	1 256,00
PE-LD		Europa		EUR/t	1 980,00	1 910,00	1 900,00	1 900,00	1 890,00	n. v.
RE PE-LD	Recycled	Europa		EUR/t	1 385,00	1 410,00	1 415,00	1 415,00	1 415,00	1 405,00
PE-HD		Europa		EUR/t	1 720,00	1 650,00	1 640,00	1 640,00	1 630,00	n. v.
RE PE-HD	Recycled	Europa		EUR/t	1 010,00	1 020,00	1 010,00	995,00	975,00	960,00
MDI polymer		Europa		EUR/t	2 770,00	2 725,00	2 675,00	2 610,00	2 570,00	2 535,00
MDI rein		Europa		EUR/t	3 035,00	2 990,00	2 950,00	2 900,00	2 870,00	2 850,00
TDI		Europa		EUR/t	3 020,00	2 950,00	2 850,00	2 790,00	2 790,00	3 645,00
PUR Polyole		Europa		EUR/t	2 335,00	2 275,00	2 220,00	2 160,00	2 135,00	2 115,00
ABS		Europa		EUR/t	2 880,00	2 830,00	2 790,00	2 740,00	2 730,00	n. v.
RE ABS		Europa		EUR/t	1 655,00	1 645,00	1 625,00	1 580,00	1 570,00	1 560,00
EVA		Europa		EUR/t	2 340,00	2 260,00	2 240,00	2 220,00	2 190,00	n. v.
Butadien		Europa		EUR/t	1 030,00	970,00	920,00	870,00	850,00	835,00
PA 6 natur		Europa		EUR/t	3 610,00	3 555,00	3 525,00	3 495,00	3 475,00	n. v.
RE PA 6 natur		Europa		EUR/t	2 825,00	2 810,00	2 800,00	2 750,00	2 710,00	2 710,00
PA 6.6 natur		Europa		EUR/t	5 345,00	5 315,00	5 270,00	5 240,00	5 215,00	n. v.
RE PA 6.6 natur		Europa		EUR/t	2 995,00	2 975,00	2 960,00	2 925,00	2 900,00	2 850,00
POM		Europa		EUR/t	3 335,00	3 325,00	3 305,00	3 275,00	3 265,00	n. v.
RE-POM	Recycled	Europa		EUR/t	2 300,00	2 280,00	2 270,00	2 230,00	2 220,00	2 210,00
RE-PET	Recycled	Europa		EUR/t	1 640,00	1 660,00	1 660,00	1 670,00	1 660,00	1 640,00
Polyester Flocken	Recycled	Asien		USD/t	561,03	651,42	654,23	620,56	630,22	617,28
Polyester Chip	conventional	Asien	CFR	USD/t	845,00	865,00	885,00	865,00	865,00	845,00
Polyester Chip	conventional	Europa	Delivered	USD/t	1 375,56	1 373,17	1 411,29	1 422,40	1 400,58	1 409,14
<b>TEXTILE ROHSTOFFE</b>										
Polyester SF	1.4/1.5 den 38mm Mid/Average	Asien	Delivered	USD/t	862,07	925,16	963,95	934,32	940,11	918,91
Polyester SF	1.7 dtex	Europa	Delivered	USD/t	2 264,57	2 277,34	2 327,19	2 357,06	2 348,84	2 368,11
Polyester SF	6.7 dtex Solid & Hollow	Europa	Delivered	USD/t	2 062,78	2 051,86	2 096,77	2 123,69	2 116,28	2 133,65
Polyester SF	6 den hollow 3-D - recycled	Asien	Delivered	USD/t	834,70	859,32	863,03	843,68	849,58	855,78

ROHSTOFF	QUALITÄT	ORT	TERMS	EINHEIT	APR 25	MAI 25	JUN 25	JUL 25	AUG 25	SEP 25
<b>TEXTILE ROHSTOFFE</b>										
Polyester SF virgin				USD/t	861,83	924,52	978,41	934,45	940,11	918,65
Polyester SF recycled				USD/t	841,31	865,65	870,47	871,69	870,47	876,58
Delta				USD/t	20,52	58,86	107,94	62,76	69,64	42,07
Polyester Garn	167 dtex textured	Europa	Delivered	USD/t	4 405,83	4 430,67	4 527,65	4 667,45	4 651,16	4 689,33
Polyester Garn	1000 den conventional shrink	Asien	CFR	USD/t	1 105,00	1 105,00	1 145,00	1 150,00	1 155,00	1 130,00
Polyester Garn	150 den POY	Asien	CFR	USD/t	930,00	970,00	1 000,00	940,00	960,00	950,00
Polyester Garn	150/96 FDY	Asien	Delivered	USD/t	930,49	1 025,64	1 054,43	993,59	1 009,75	982,04
Polyester Garn	1100dtex conventional	Europa	Delivered	USD/t	2 483,18	2 497,18	2 551,84	2 584,60	2 575,58	2 573,27
Polyester Garn	75 den POY	Asien	CFR	USD/t	950,00	990,00	1 030,00	970,00	990,00	980,00
Polyester Garn	75/36 FDY	Asien	Delivered	USD/t	913,38	984,06	1 040,51	1 000,56	1 016,71	989,06
Polyamid Garn (Nylon)	PA6 70 den weaving FDY	Asien	CFR	USD/t	2 385,12	2 467,60	2 515,03	2 504,07	2 406,50	2 325,02
Polyamid Garn (Nylon)	PA6 Fibre - 78 dtx (70 denier) weaving (tube)	Europa	Delivered	USD/t	5 633,41	5 608,79	5 731,57	5 542,59	5 523,26	5 568,58
Polyamid Garn (Nylon)	PA66 Fibre - 17 dtx POY	Europa	Delivered	USD/t	8 688,34	8 624,58	8 813,36	8 926,49	8 895,35	8 968,35
Polyamid Garn (Nylon)	PA66 Fibre - 78 dtx POY	Europa	Delivered	USD/t	5 661,44	5 693,35	5 817,97	5 892,65	5 872,09	5 920,28
Polyamid Garn (Nylon)	PA66 Fibre - 940 dtx Industrial	Europa	Delivered	USD/t	5 863,23	5 896,28	6 025,35	5 921,82	5 901,16	5 949,59
Polypropylen	Raffia Grade	Asien	CFR	USD/t	942,50	905,00	925,00	905,00	865,00	855,00
Polypropylen	Fibre Grade	Europa	Delivered	USD/t	1 334,08	1 307,78	1 324,89	1 341,89	1 313,95	1 318,88
Acryl SF	3den tow	Europa		USD/t	2 500,00	2 514,09	2 453,92	2 485,41	2 476,74	2 497,07
Viskose SF	120 den	Asien		USD/t	5 275,00	5 320,00	5 310,00	5 275,00	5 185,00	5 120,00
Viskose SF	Staple 1.5 den	Asien		USD/t	1 590,00	1 590,00	1 575,00	1 570,00	1 590,00	1 620,00
Spandex	40 den warp knit	Asien		USD/t	3 284,07	3 291,75	3 305,96	3 277,09	3 272,98	3 296,86
Spandex	40 den warp knit	Europa		USD/t	12 107,62	12 006,76	12 096,77	12 077,01	11 860,46	11 957,80
Baumwolle	Cotlook A	Asien		USD/t	1 727,13	1 717,56	1 725,67	1 737,47	1 733,04	1 719,37
Wolle	AWEX EMI	Australien		USD/kg	7,77	7,73	7,83	7,99	8,10	8,93
19 Microns		Australien		USD/kg	9,69	9,80	9,88	9,83	9,92	10,88
21 Microns		Australien		USD/kg	9,27	9,17	9,22	9,42	9,48	10,33
30 Microns		Australien		USD/kg	2,35	2,37	2,58	2,84	2,83	3,41
<b>WECHSELKURS</b>										
EUR/USD					1,1214	1,1278	1,1516	1,1677	1,1631	n. v.

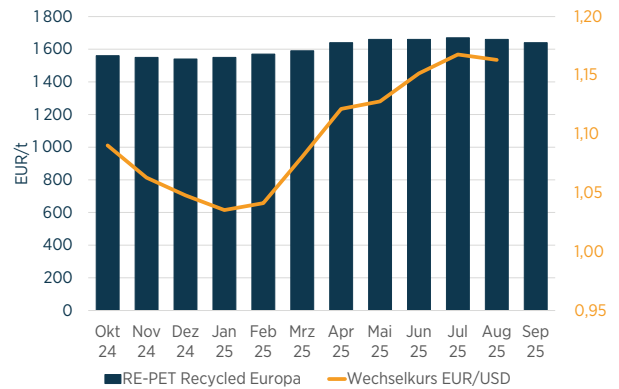
**Rohöl**

**Paraxylo**

**Monoethylenglycol**

**Caprolactum**

**Acrylnitrit**

**Styrol**

**PE-LD**

**PE-HD**


**MDI**

**TDI**

**PUR Polyole**

**ABS**

**EVA**

**Butadien**

**PA 6 natur**

**PA 6.6 natur**


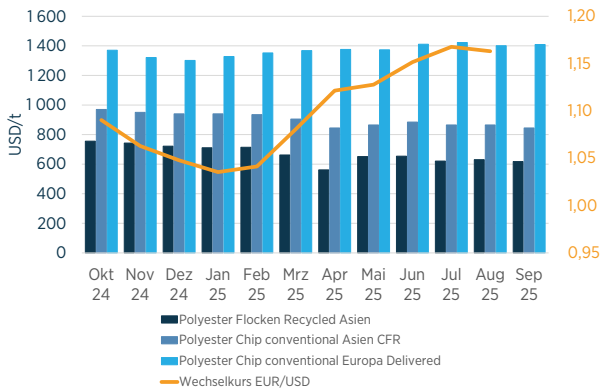
POM



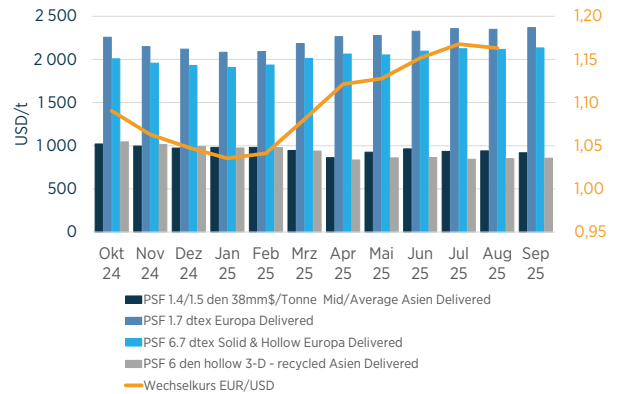
RE-PET



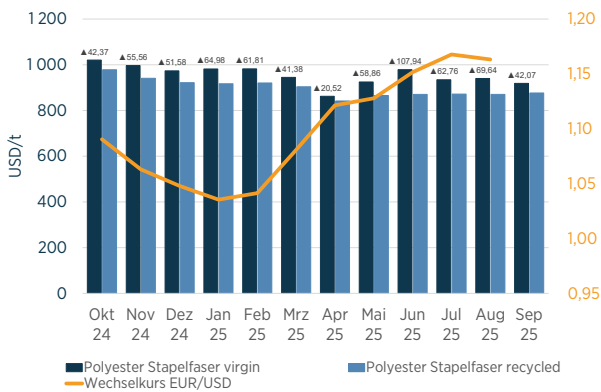
Polyester Flocken | Chips



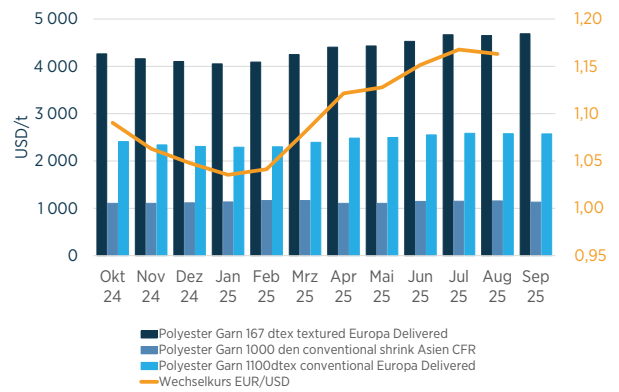
Polyester Stapelfaser



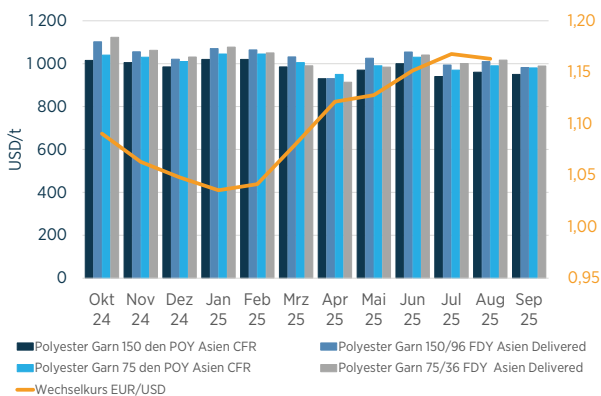
Polyester Stapelfaser virgin| recycled



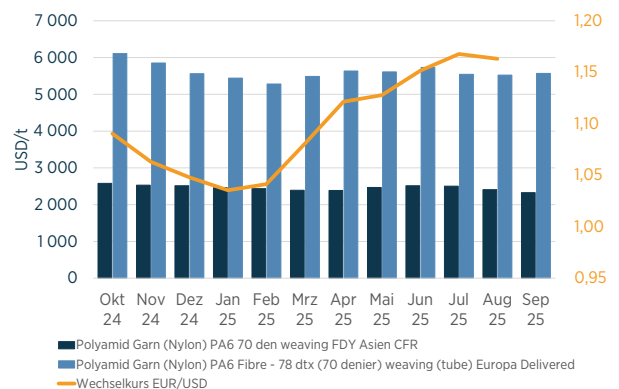
Polyester Garn

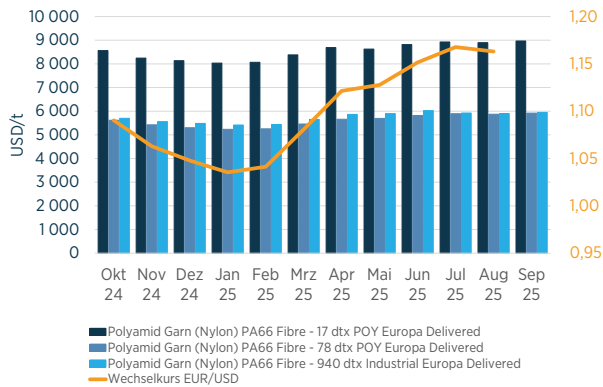
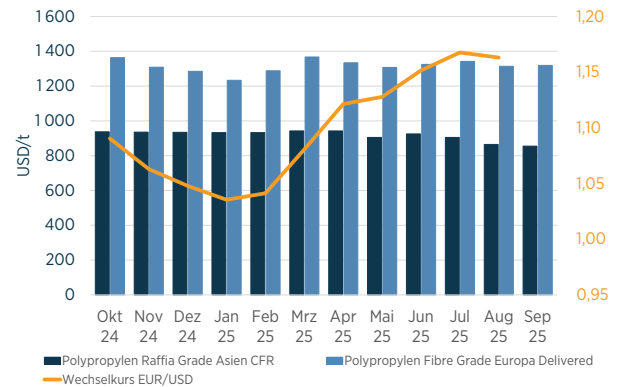
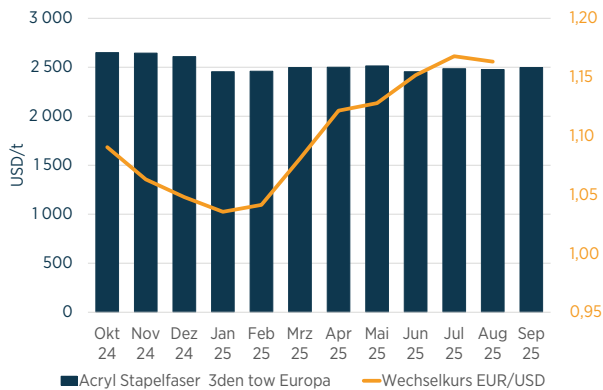
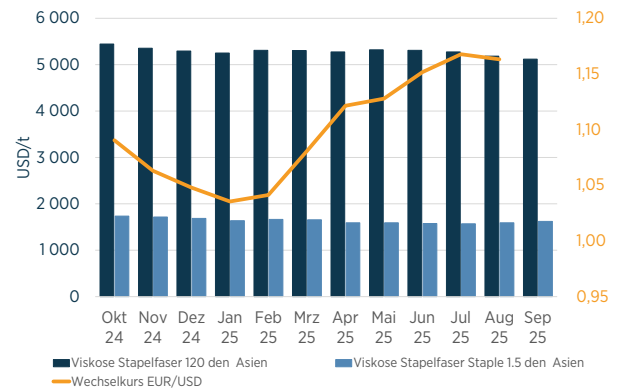
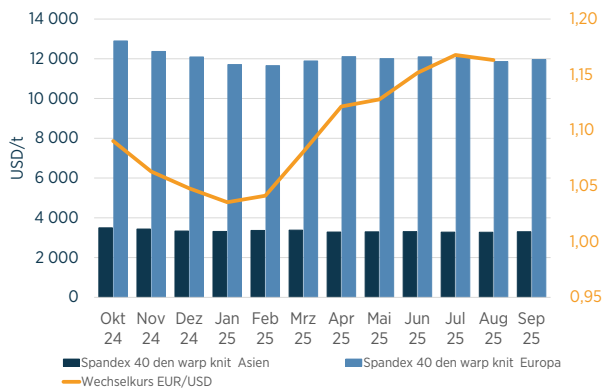
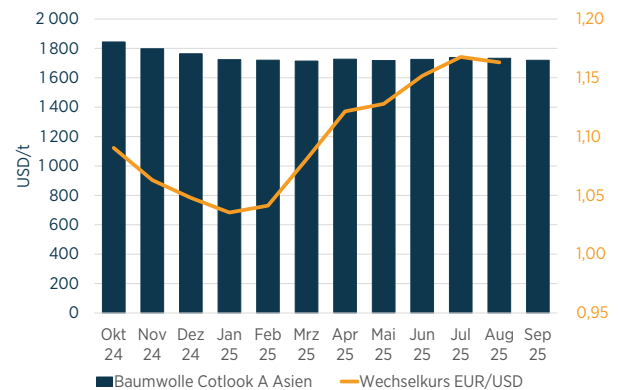
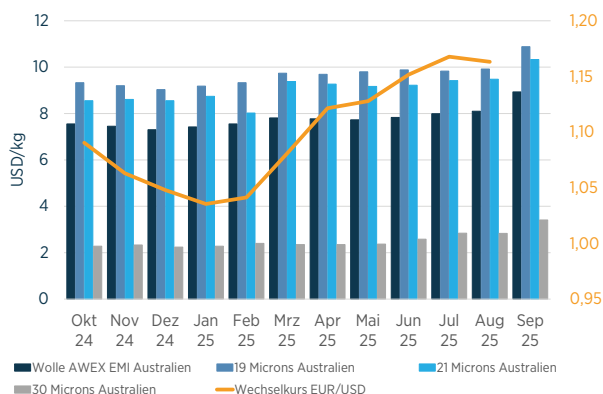


Polyester Garn



Polyamid Garn (Nylon)



**Polyamid Garn (Nylon)**

**Polypropylen**

**Acryl Stapelfaser**

**Viskose Stapelfaser**

**Spandex**

**Baumwolle**

**Wolle**

**Ansprechpartner:**
**MARCUS JACOANGELI**

 Telefon +49 30 726220-24  
 mjacoangeli@textil-mode.de

 Gesamtverband der deutschen  
 Textil- und Modeindustrie e. V.  
 Wallstraße 58/59  
 D-10179 Berlin