

## Rohstoffpreise 08.2025

### ENTWICKLUNG WICHTIGER ROHSTOFFPREISE<sup>1)</sup> IM AUGUST 2025:

(im Vergleich zum Vormonat)

Rohöl	Polyester Garn Europa	Polyester Garn Asien
<b>-0,7 %</b>	<b>-0,5 %</b>	<b>+2,1 %</b>
Nylon PA6 Europa	Nylon PA 6 Asien	Baumwolle
<b>-0,5 %</b>	<b>-3,5 %</b>	<b>-0,3 %</b>

#### AUF EINEN BLICK



##### Polyester

In **China** kam es zu Beginn des Sommers zu einem leichten Preisverfall der PTF-, PSF- und PIF-Preise um bis zu 3 Prozent (Juli), bevor sie Ende August um ca. 1 – 4 Prozent (POY), 1 – 3 Prozent (DTY) und 1 – 2 Prozent (FDY) anstiegen. Polyesterchips legten um RMB 50/t zu. Die Nachfrage stieg etwas, da die Hersteller im späten August mit dem Abbau der Lager für den Herbst/Winter begannen. Angebotsseitig liefen die PTF-Anlagen mit 94 Prozent Auslastung, die PSF-Anlagen mit 92 Prozent, die PIF-Anlagen jedoch nur mit 71 Prozent.

In **Europa** dominierte die Sommerflaute die PTF- und PSF-Preise. Sie blieben unverändert oder leicht unter Vormonat (je –1 – 2 ct/kg). R-PET und kostspielige Faserchips standen unter zusätzlichem Druck durch preiswerte Importe. Daher war die Nachfrage im August wie üblich niedrig. Ordereingänge waren eher verhalten, textile und industriell genutzte Spinnereien arbeiten mit reduzierter Kapazität. Der Markt ist überversorgt. EU-Anlagen laufen meist zu 60 – 80 Prozent, Importe aus China und Asien dominieren die Versorgung.

Die weitere Entwicklung der Preise sollte kurzfristig stabil bis leicht steigend verlaufen, da die Erholung der Nachfrage für Herbst/Winter und restriktive Angebotsfaktoren (Wartungen) Unterstützung bieten, zumindest in China. Für Europa wird eher eine Seitwärtsbewegung in engen Spannen erwartet, da die Importkonkurrenz auf hohem Niveau bleibt.

Die Zölle auf Polyesterprodukte aus Vietnam und Südkorea könnten die Handelsströme weiter in Richtung Europa lenken.

<sup>1)</sup> Rohöl: OPEC-Reference | Polyester Garn Europa: 167 dtex textured | Polyester Garn Asien: 150 den POY | Nylon PA6 Europa: 78 dtx (70 denier) weaving (tube) | Nylon PA6 Asien: 70 den weaving FDY | Baumwolle Asien: Cotlook A

 **Nylon**

In **China** scheint der Preis für PA6 und PA66 seinen Boden gefunden zu haben. Kleine Aufschläge bleiben in Abhängigkeit der Preisentwicklung bei Caprolactam möglich.

Auch in **Europa** könnten die Möglichkeiten für Preisrückgänge weitgehend ausgeschöpft sein, auch ein moderates Anziehen ist denkbar, sofern Benzol weiter zulegt.

 **Baumwolle**

**Cotlook A:** Eine leichte Erholung des Preisniveaus scheint möglich, da die globale Produktionserwartung um 400 kt zurückgestuft wurde. Die schwache Konsumnachfrage bremst jedoch weiter. Indische Baumwolle verteuert sich für US-Abnehmer massiv aufgrund der in Kraft getretenen Zölle; auch hier könnten Ausweichbewegungen die bisherigen Handelsströme und die Preise beeinflussen.

 **Wolle**

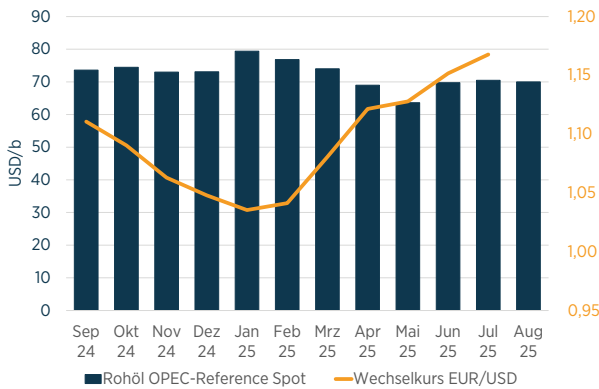
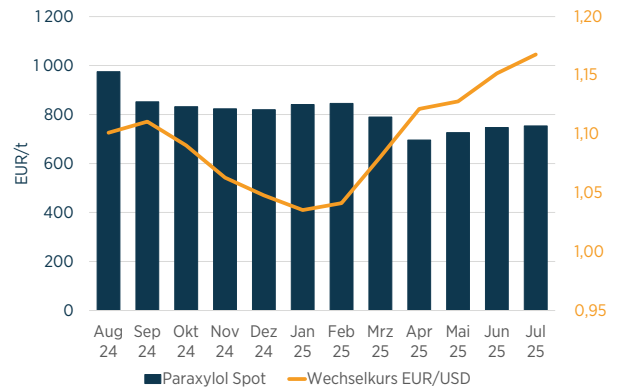
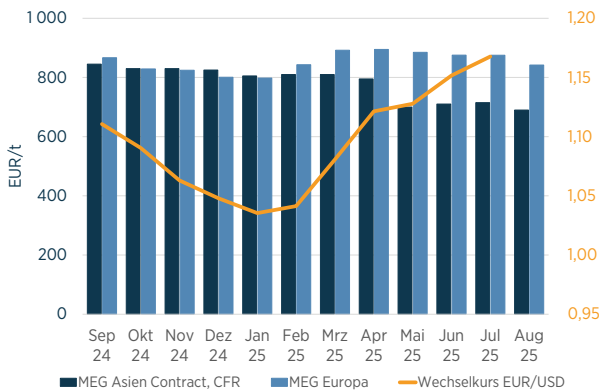
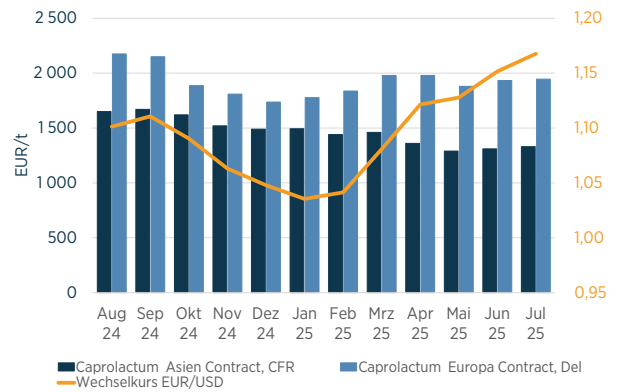
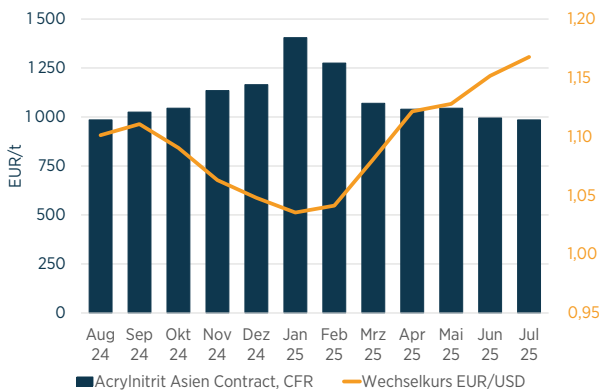
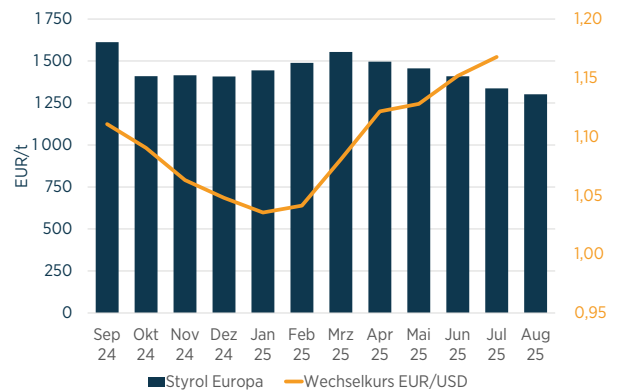
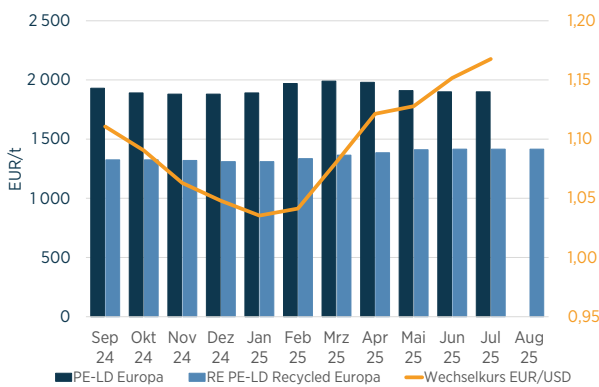
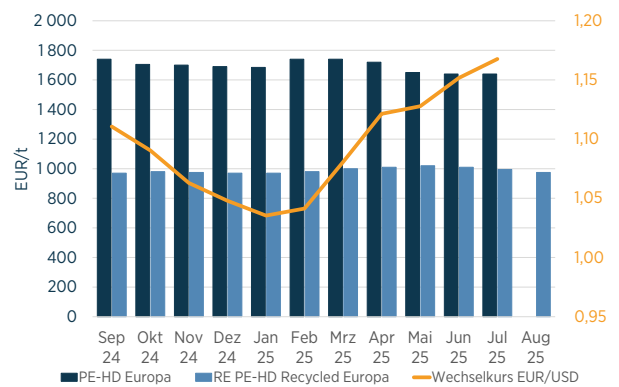
Die Wollpreise sind in heimischer Währung stabil bis leicht steigend aufgrund knapperer Produktion, in USD jedoch unter Druck durch schwächeren AUD.

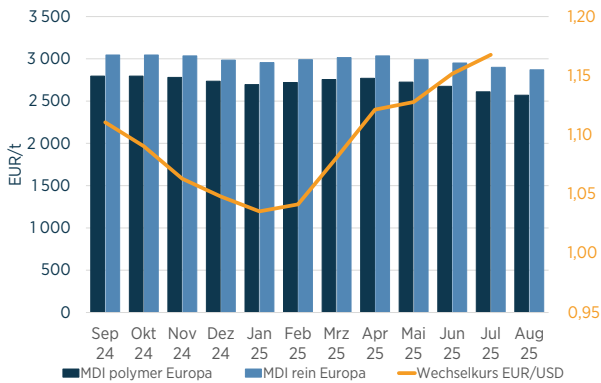
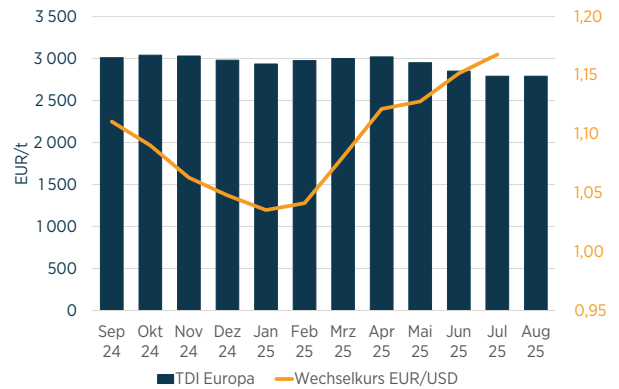
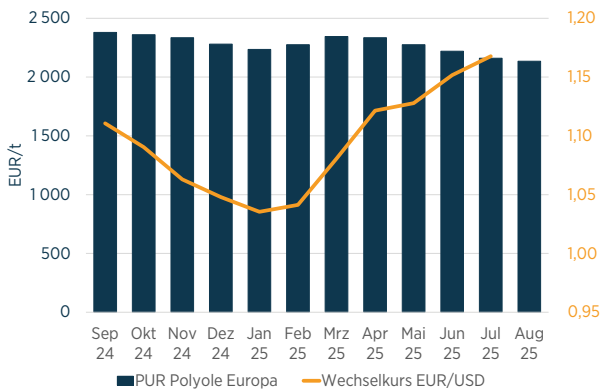
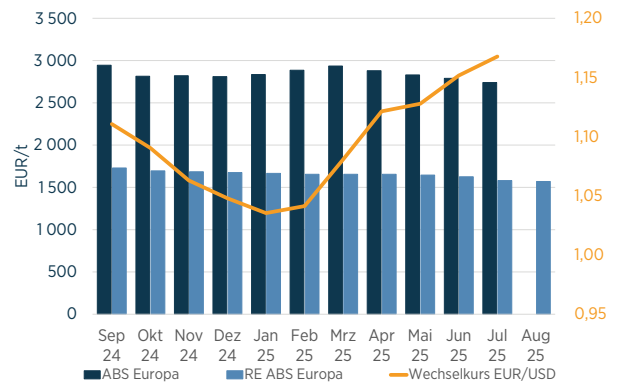
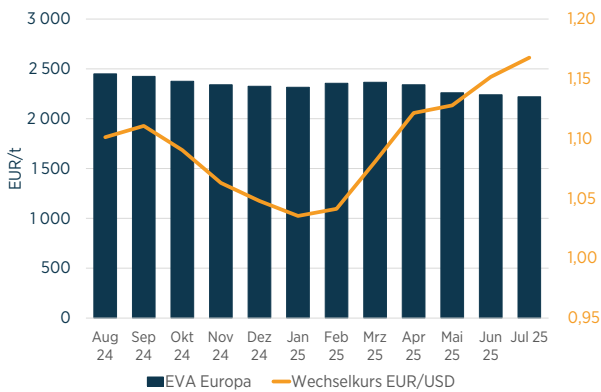
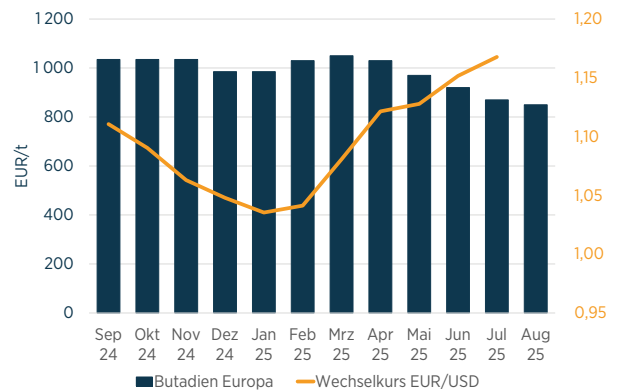
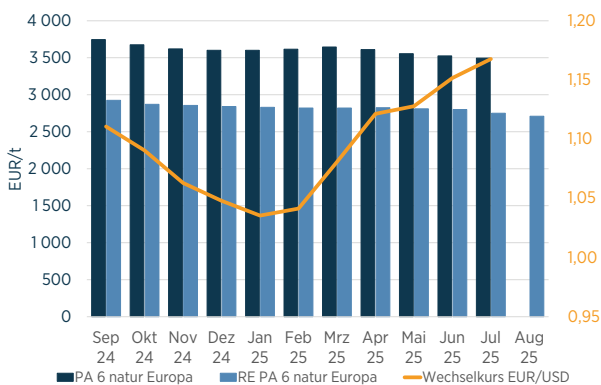
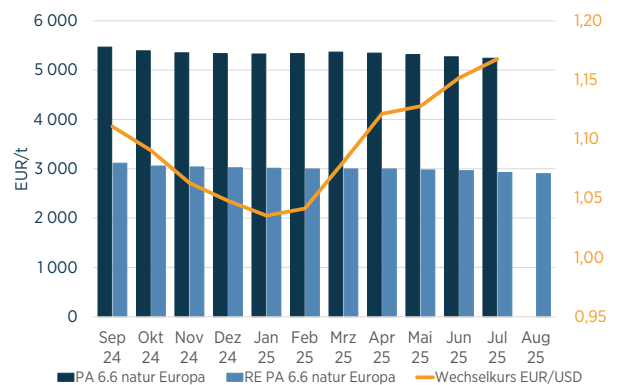
 **Logistik**

Durch die Zollerhöhungen und damit einhergehenden Unsicherheiten sinkt die Nachfrage nach Frachtkapazitäten deutlich. Auch Konjunktursorgen wirken dämpfend. Die Frachtraten sinken besonders deutlich auf den Routen in die USA. Ende August werden für den Standard-Container auf der Route China-Nordeuropa ca. 3 200 USD verlangt, nach 3 300 USD Ende Juni. Im Vergleich zur Vorwoche sinken die Frachtraten um 3,0 Prozent.

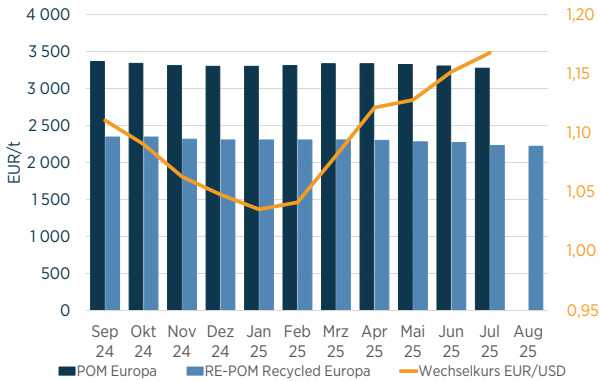
ROHSTOFF	QUALITÄT	ORT	TERMS	EINHEIT	MRZ 25	APR 25	MAI 25	JUN 25	JUL 25	AUG 25
<b>VORPRODUKTE</b>										
Rohöl	OPEC-Reference			USD/b	74,00	68,98	63,62	69,73	70,48	70,00
Paraxylo			Spot	EUR/t	790,00	696,00	726,00	747,00	753,50	n. v.
Monoethylen-glycol		Asien	Contract, CFR	USD/t	810,00	795,00	700,00	710,00	715,00	690,00
Monoethylen-glycol		Europa	Contract, Del	USD/t	891,89	894,62	885,01	875,58	875,15	842,04
Caprolactum		Asien	Contract, CFR	USD/t	1 460,00	1 360,00	1 290,00	1 310,00	1 330,00	n. v.
Caprolactum		Europa	Contract, Del	USD/t	1 978,38	1 978,70	1 879,93	1 932,60	1 945,74	n. v.
Acrylnitril		Asien	Contract, CFR	USD/t	1 070,00	1 040,00	1 045,00	995,00	985,00	n. v.
Styrol		Europa		EUR/t	1 554,00	1 496,00	1 456,00	1 409,00	1 337,00	1 302,00
PE-LD		Europa		EUR/t	1 990,00	1 980,00	1 910,00	1 900,00	1 900,00	n. v.
RE PE-LD	Recycled	Europa		EUR/t	1 365,00	1 385,00	1 410,00	1 415,00	1 415,00	1 415,00
PE-HD		Europa		EUR/t	1 740,00	1 720,00	1 650,00	1 640,00	1 640,00	n. v.
RE PE-HD	Recycled	Europa		EUR/t	1 000,00	1 010,00	1 020,00	1 010,00	995,00	975,00
MDI polymer		Europa		EUR/t	2 755,00	2 770,00	2 725,00	2 675,00	2 610,00	2 570,00
MDI rein		Europa		EUR/t	3 015,00	3 035,00	2 990,00	2 950,00	2 900,00	2 870,00
TDI		Europa		EUR/t	3 000,00	3 020,00	2 950,00	2 850,00	2 790,00	2 790,00
PUR Polyole		Europa		EUR/t	2 345,00	2 335,00	2 275,00	2 220,00	2 160,00	2 135,00
ABS		Europa		EUR/t	2 935,00	2 880,00	2 830,00	2 790,00	2 740,00	n. v.
RE ABS		Europa		EUR/t	1 655,00	1 655,00	1 645,00	1 625,00	1 580,00	1 570,00
EVA		Europa		EUR/t	2 365,00	2 340,00	2 260,00	2 240,00	2 220,00	n. v.
Butadien		Europa		EUR/t	1 050,00	1 030,00	970,00	920,00	870,00	850,00
PA 6 natur		Europa		EUR/t	3 645,00	3 610,00	3 555,00	3 525,00	3 495,00	n. v.
RE PA 6 natur		Europa		EUR/t	2 820,00	2 825,00	2 810,00	2 800,00	2 750,00	2 710,00
PA 6.6 natur		Europa		EUR/t	5 365,00	5 345,00	5 315,00	5 270,00	5 240,00	n. v.
RE PA 6.6 natur		Europa		EUR/t	2 995,00	2 995,00	2 975,00	2 960,00	2 925,00	2 900,00
POM		Europa		EUR/t	3 335,00	3 335,00	3 325,00	3 305,00	3 275,00	n. v.
RE-POM	Recycled	Europa		EUR/t	2 305,00	2 300,00	2 280,00	2 270,00	2 230,00	2 220,00
RE-PET	Recycled	Europa		EUR/t	1 590,00	1 640,00	1 660,00	1 660,00	1 670,00	1 660,00
Polyester Flocken	Recycled	Asien		USD/t	662,25	561,03	651,42	654,23	620,56	629,43
Polyester Chip	conventional	Asien	CFR	USD/t	905,00	845,00	865,00	885,00	865,00	865,00
Polyester Chip	conventional	Europa	Delivered	USD/t	1 367,57	1 375,56	1 373,17	1 411,29	1 422,40	1 398,96
<b>TEXTILE ROHSTOFFE</b>										
Polyester SF	1.4/1.5 den 38mm Mid/Average	Asien	Delivered	USD/t	945,09	862,07	925,16	963,95	934,32	938,93
Polyester SF	1.7 dtex	Europa	Delivered	USD/t	2 183,78	2 264,57	2 277,34	2 327,19	2 357,06	2 346,11
Polyester SF	6.7 dtex Solid & Hollow	Europa	Delivered	USD/t	2 010,81	2 062,78	2 051,86	2 096,77	2 123,69	2 113,82
Polyester SF	6 den hollow 3-D - recycled	Asien	Delivered	USD/t	938,19	834,70	859,32	863,03	843,68	848,52

ROHSTOFF	QUALITÄT	ORT	TERMS	EINHEIT	MRZ 25	APR 25	MAI 25	JUN 25	JUL 25	AUG 25
<b>TEXTILE ROHSTOFFE</b>										
Polyester SF virgin				USD/t	944,83	861,83	924,52	978,41	934,45	938,80
Polyester SF recycled				USD/t	903,45	841,31	865,65	870,47	871,69	869,26
Delta				USD/t	41,38	20,52	58,86	107,94	62,76	69,54
Polyester Garn	167 dtex textured	Europa	Delivered	USD/t	4 248,65	4 405,83	4 430,67	4 527,65	4 667,45	4 645,76
Polyester Garn	1000 den conventional shrink	Asien	CFR	USD/t	1 165,00	1 105,00	1 105,00	1 145,00	1 150,00	1 155,00
Polyester Garn	150 den POY	Asien	CFR	USD/t	985,00	930,00	970,00	1 000,00	940,00	960,00
Polyester Garn	150/96 FDY	Asien	Delivered	USD/t	1 031,32	930,49	1 025,64	1 054,43	993,59	1 008,49
Polyester Garn	1100dtex conventional	Europa	Delivered	USD/t	2 394,59	2 483,18	2 497,18	2 551,84	2 584,60	2 572,59
Polyester Garn	75 den POY	Asien	CFR	USD/t	1 005,00	950,00	990,00	1 030,00	970,00	990,00
Polyester Garn	75/36 FDY	Asien	Delivered	USD/t	989,93	913,38	984,06	1 040,51	1 000,56	1 015,44
Polyamid Garn (Nylon)	PA6 70 den weaving FDY	Asien	CFR	USD/t	2 392,42	2 385,12	2 467,60	2 515,03	2 504,07	2 415,72
Polyamid Garn (Nylon)	PA6 Fibre - 78 dtex (70 denier) weaving (tube)	Europa	Delivered	USD/t	5 486,49	5 633,41	5 608,79	5 731,57	5 542,59	5 516,84
Polyamid Garn (Nylon)	PA66 Fibre - 17 dtex POY	Europa	Delivered	USD/t	8 378,38	8 688,34	8 624,58	8 813,36	8 926,49	8 885,02
Polyamid Garn (Nylon)	PA66 Fibre - 78 dtex POY	Europa	Delivered	USD/t	5 459,46	5 661,44	5 693,35	5 817,97	5 892,65	5 865,27
Polyamid Garn (Nylon)	PA66 Fibre - 940 dtx Industrial	Europa	Delivered	USD/t	5 654,05	5 863,23	5 896,28	6 025,35	5 921,82	5 894,31
Polypropylen	Raffia Grade	Asien	CFR	USD/t	942,50	942,50	905,00	925,00	905,00	865,00
Polypropylen	Fibre Grade	Europa	Delivered	USD/t	1 367,57	1 334,08	1 307,78	1 324,89	1 341,89	1 312,43
Acryl SF	3den tow	Europa		USD/t	2 497,30	2 500,00	2 514,09	2 453,92	2 485,41	2 473,87
Viskose SF	120 den	Asien		USD/t	5 305,00	5 275,00	5 320,00	5 310,00	5 275,00	5 185,00
Viskose SF	Staple 1.5 den	Asien		USD/t	1 655,00	1 590,00	1 590,00	1 575,00	1 570,00	1 590,00
Spandex	40 den warp knit	Asien		USD/t	3 380,24	3 284,07	3 291,75	3 305,96	3 277,09	3 268,88
Spandex	40 den warp knit	Europa		USD/t	11 891,89	12 107,62	12 006,76	12 096,77	12 077,01	11 846,69
Baumwolle	Cotlook A	Asien		USD/t	1 713,77	1 727,13	1 717,56	1 725,67	1 737,47	1 732,82
Wolle	AWEX EMI	Australien		USD/kg	7,81	7,77	7,73	7,83	7,99	8,01
19 Microns		Australien		USD/kg	9,74	9,69	9,80	9,88	9,83	9,83
21 Microns		Australien		USD/kg	9,38	9,27	9,17	9,22	9,42	9,41
30 Microns		Australien		USD/kg	2,35	2,35	2,37	2,58	2,84	2,78
<b>WECHSELKURS</b>										
EUR/USD					1,0807	1,1214	1,1278	1,1516	1,1677	n. v.

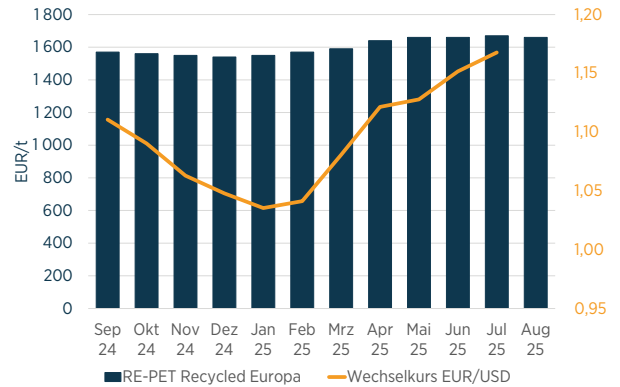
**Rohöl**

**Paraxylo**

**Monoethylglycol**

**Caprolactum**

**Acrylnitrit**

**Styrol**

**PE-LD**

**PE-HD**


**MDI**

**TDI**

**PUR Polyole**

**ABS**

**EVA**

**Butadien**

**PA 6 natur**

**PA 6.6 natur**


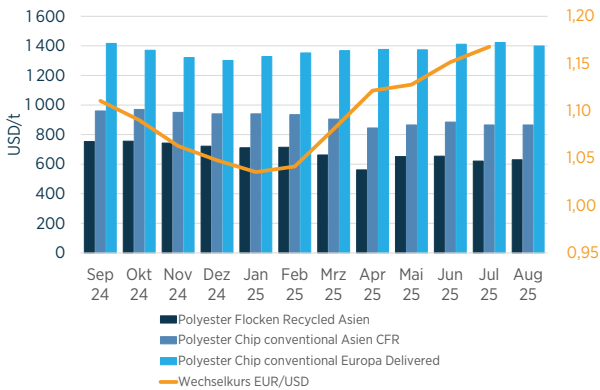
POM



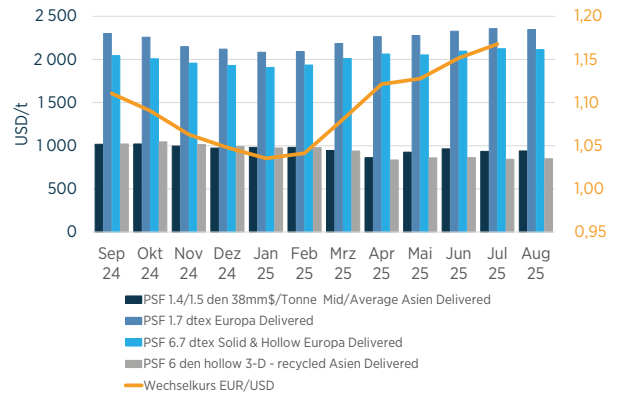
RE-PET



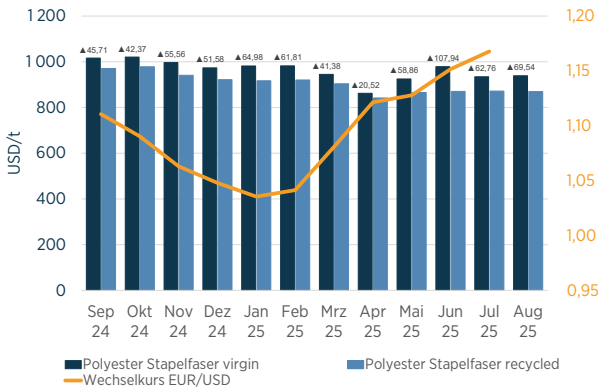
Polyester Flocken | Chips



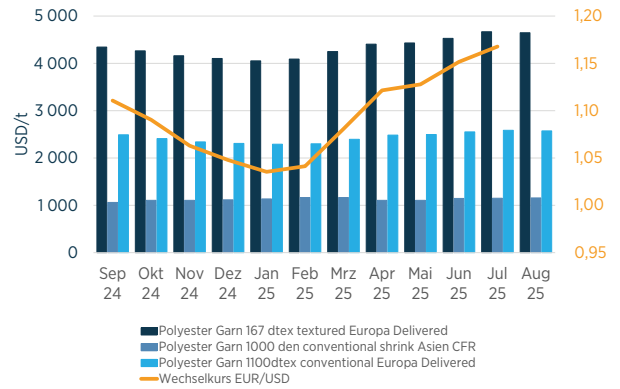
Polyester Stapelfaser



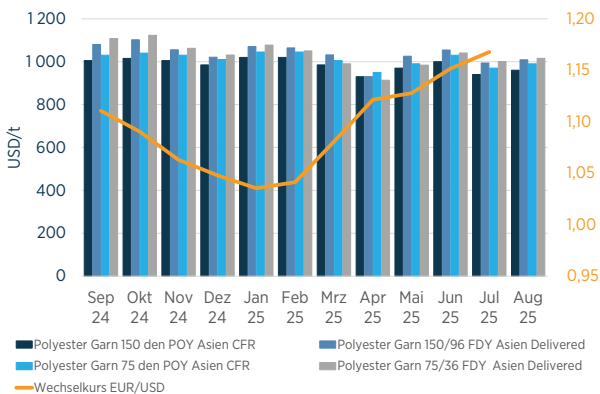
Polyester Stapelfaser virgin| recycled



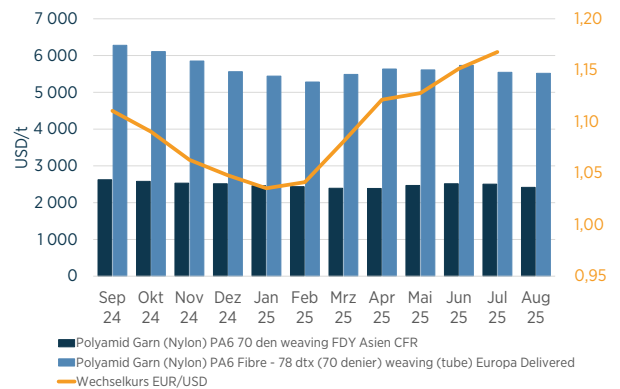
Polyester Garn

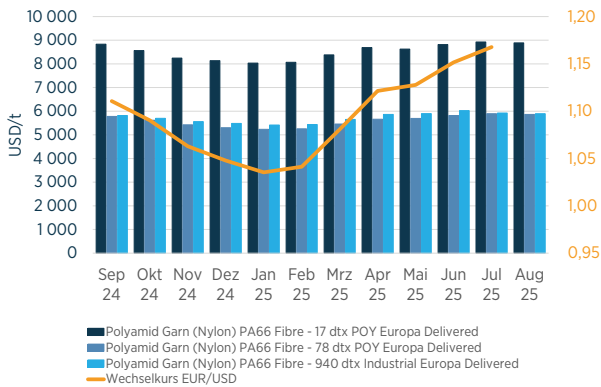
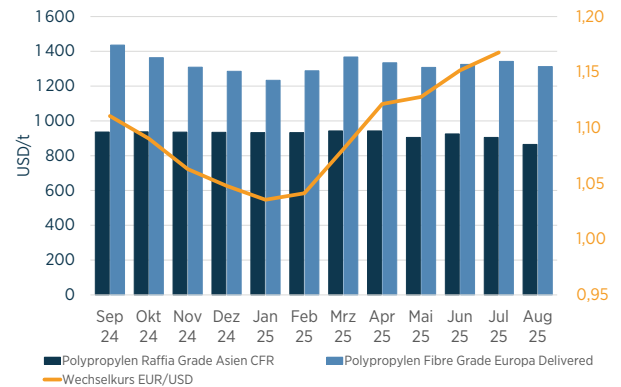
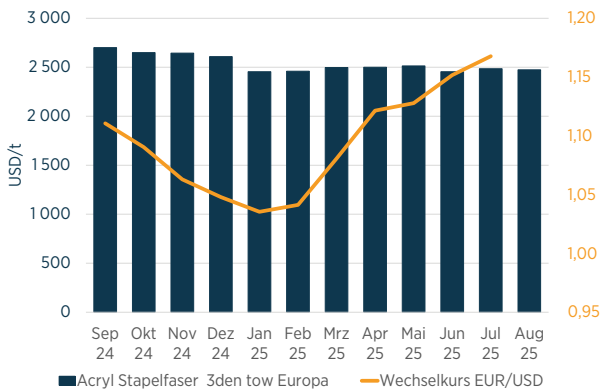
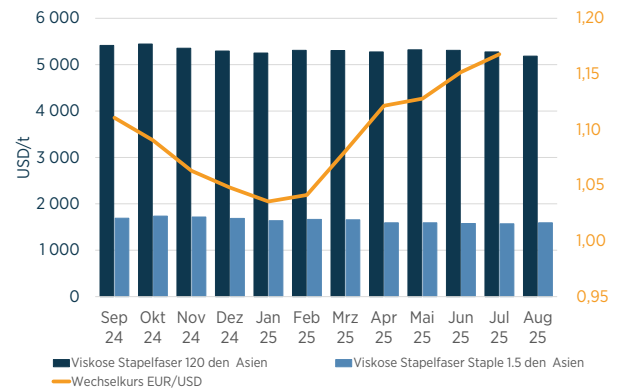
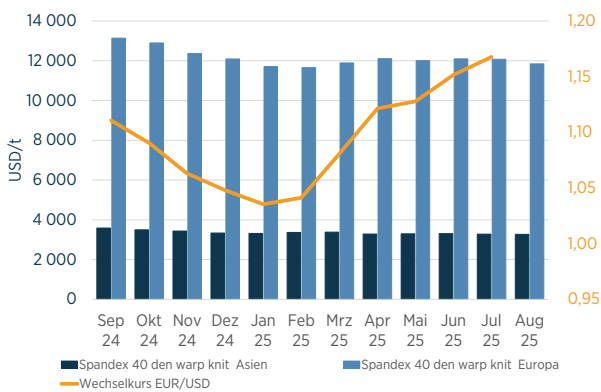
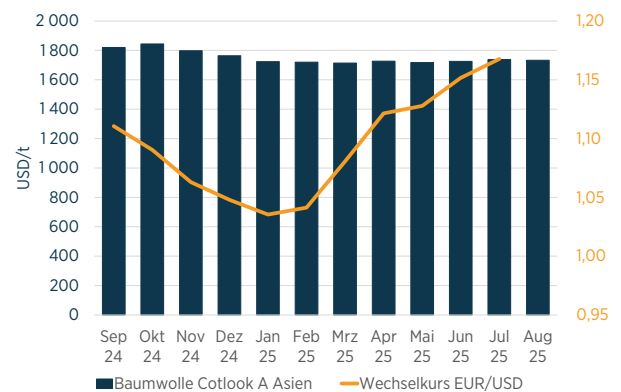
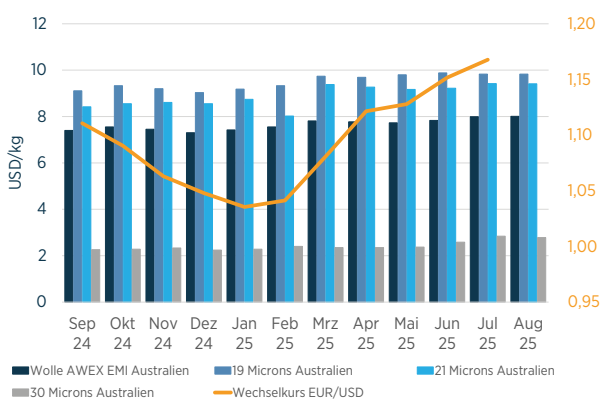


Polyester Garn



Polyamid Garn (Nylon)



**Polyamid Garn (Nylon)**

**Polypropylen**

**Acryl Stapelfaser**

**Viskose Stapelfaser**

**Spandex**

**Baumwolle**

**Wolle**

**Ansprechpartner:**
**MARCUS JACOANGELI**

 Telefon +49 30 726220-24  
 mjacoangeli@textil-mode.de

 Gesamtverband der deutschen  
 Textil- und Modeindustrie e. V.  
 Wallstraße 58/59  
 D-10179 Berlin