

ENTWICKLUNG WICHTIGER ROHSTOFFPREISE¹⁾ IM JULI 2025:

(im Vergleich zum Vormonat)

Rohöl	Polyester Garn Europa	Polyester Garn Asien
+/- 0,0 %	+3,3 %	-6,0 %
Nylon PA6 Europa	Nylon PA 6 Asien	Baumwolle
-3,1 %	-0,2 %	+0,8 %

AUF EINEN BLICK



Der Weltmarkt für synthetische Fasern ist derzeit unter Druck

Die Sommerpause in Europa und Nordamerika sowie die saisonale Nachfrageschwäche in Asien führen zu einer gedämpften Nachfrage. Viele Textilhersteller arbeiten mit reduzierten Produktionsraten. Hinzu kommt die Unsicherheit durch die Einführung neuer US-Zölle ab dem 1. August 2025. Dies führt zu einer vorsichtigen Einkaufsstrategie und einer Zurückhaltung bei größeren Bestellungen. Hinzu kommen weltweite Überkapazitäten, Produktionskürzungen und Importdruck aus Asien.



Polyester

Die Preise für europäische Polyester-Chips sanken leicht um etwa 6 EUR/t im Vergleich zu Juni 2025. Die Preise könnten im August und September weiter sinken, da die Nachfrage saisonal schwach bleibt und die Produktionskosten durch niedrigere Rohstoffpreise reduziert werden.

Die Preise für europäische Polyester-Stapelfasern (PSF) blieben stabil, trotz volatiler Rohstoffkosten. EU-hergestellte PSF wurden weiterhin zu hohen Preisen gehandelt, während Importe aus Asien Druck auf die lokalen Preise ausübten. Die Preise für EU-hergestellte PTF haben sich wieder stabilisiert, während Importe aus China und der Türkei zu niedrigeren Preisen angeboten wurden. Im September wird zumindest für PTF und PSF eine leichte Erholung der Preise erwartet, da die Nachfrage traditionell in der Hochsaison steigt.



Nylon

Die europäischen Preise für PA6 sanken um 30 – 50 EUR/t aufgrund von Überkapazitäten und günstigeren Importen aus Asien und sie könnten auch weiter unter Druck stehen, da die Überkapazitäten bestehen bleiben und Importe aus Asien weiterhin günstig sind.

Die Preise für PA 66 stiegen leicht um 10 – 20 EUR/t, getrieben durch höhere Benzolkosten, jedoch blieb die Nachfrage schwach. Erwartet wird, dass die Preise kurzfristig stabil bleiben oder leicht steigen, abhängig von den Rohstoffkosten und der Nachfrageentwicklung.

¹⁾ Rohöl: OPEC-Reference | Polyester Garn Europa: 167 dtex textured | Polyester Garn Asien: 150 den POY | Nylon PA6 Europa: 78 dtex (70 denier) weaving (tube) | Nylon PA6 Asien: 70 den weaving FDY | Baumwolle Asien: Cotlook A

 **Baumwolle**

Der **Cotlook A Index** stieg leicht von 77,55 c/lb am 20. Juni auf 79,20 c/lb am 25. Juli, was einem Anstieg von 0,2 Prozent im Vergleich zum Vorjahr entspricht.

Die Nachfrage blieb aufgrund der Unsicherheiten rund um die US-Zölle ab dem 1. August 2025 gedämpft. Viele US-Importeure stornierten Bestellungen, da die genauen Details der Zölle unklar sind. US-Importe von Baumwolltextilien und -bekleidung gingen im Mai um 8 Prozent im Vergleich zum Vorjahr zurück, wobei Importe aus China um 43 Prozent sanken. Indien entwickelt sich zunehmend zu einem Netto-Importeur von Baumwolle, da die heimische Produktion die steigende Nachfrage nicht decken kann.

Die Preise dürften im August stabil bleiben, da die Unsicherheiten rund um die US-Zölle die Nachfrage weiterhin dämpfen. Die bevorstehende Ernte auf der Nordhalbkugel könnte die Preise leicht drücken, während die Lagerbestände weltweit hoch bleiben.

 **Wolle**

Der **Eastern Market Indicator (EMI)** stieg von 1 207 Act/kg clean (786 ct/kg) in der Woche vom 19. Juni auf 1 239 Act/kg clean (816 ct/kg) in der Woche vom 24. Juli. Dies entspricht einem Anstieg von 10 Prozent im Vergleich zum Vorjahr in australischer Währung und 11 Prozent in USD. Die Nachfrage bei australischen Auktionen war im Juli stabil, insbesondere von chinesischen und europäischen Käufern.

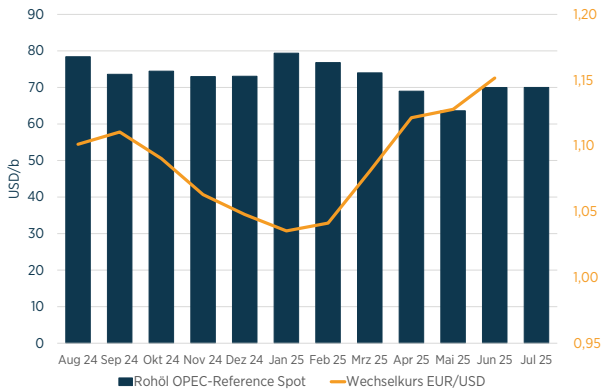
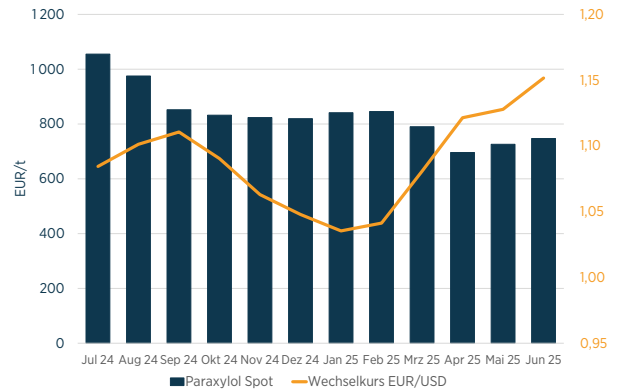
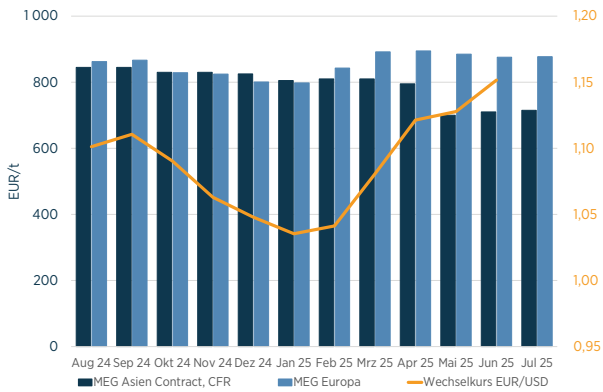
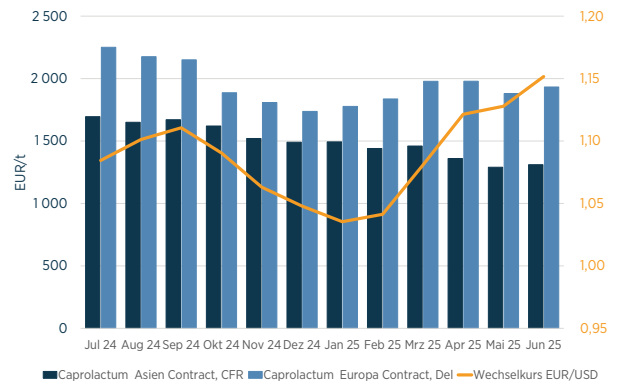
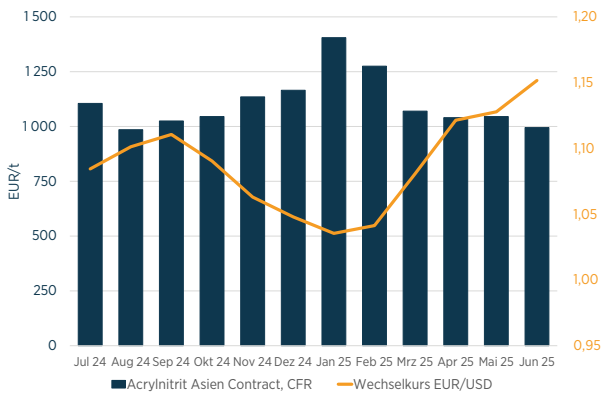
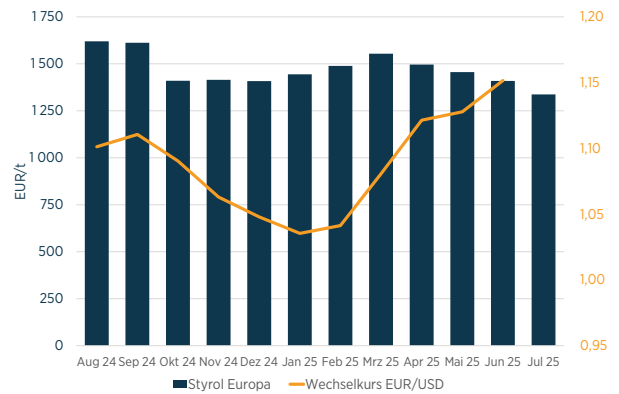
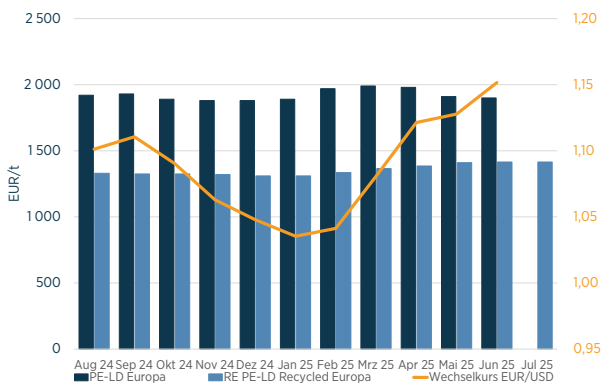
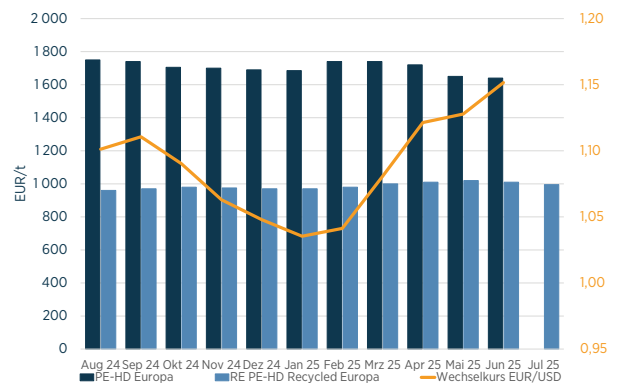
Die Preise könnten nach der Wiederaufnahme der Auktionen in Australien im August leicht steigen, da das Angebot durch die sinkende Produktion begrenzt ist.

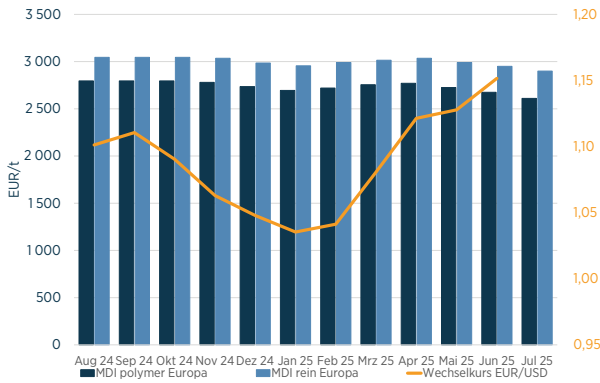
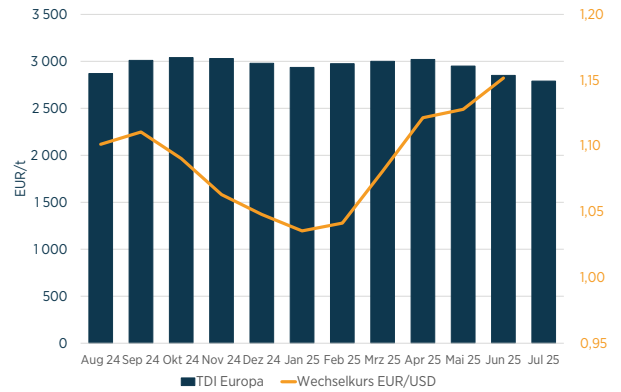
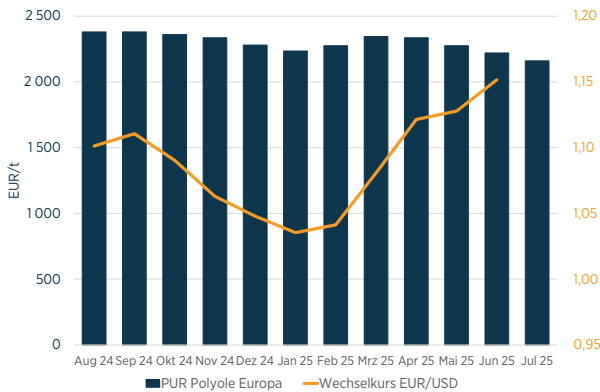
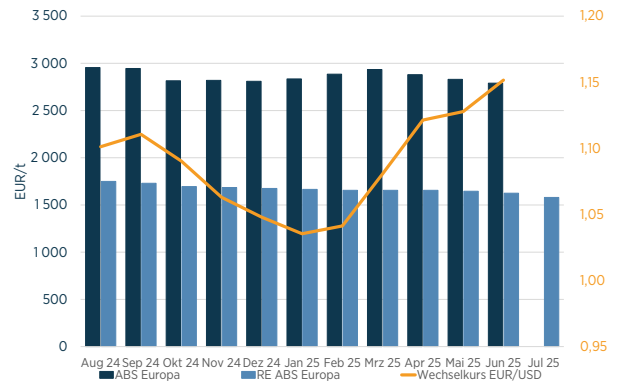
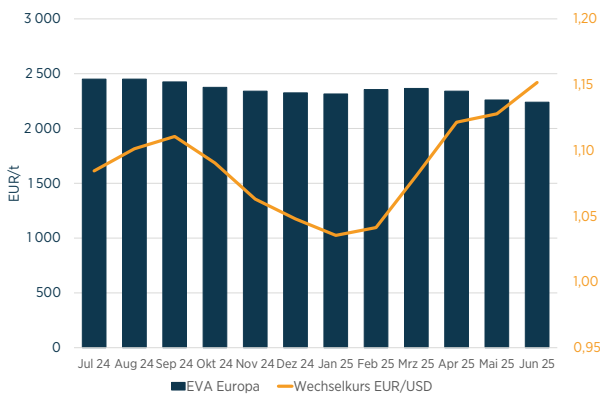
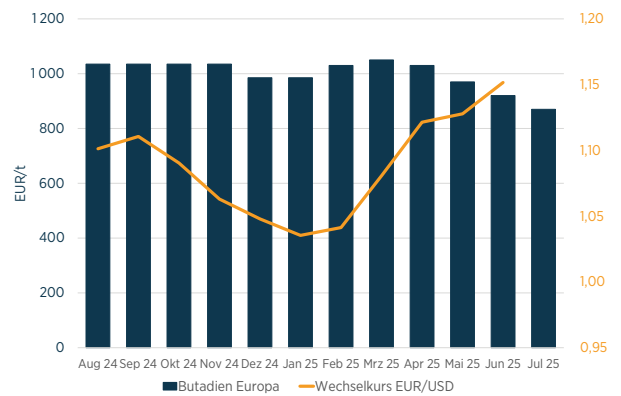
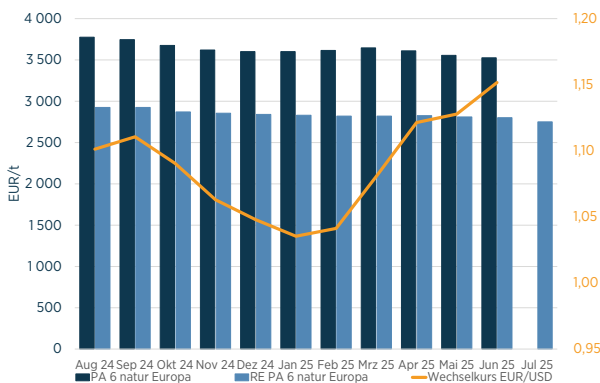
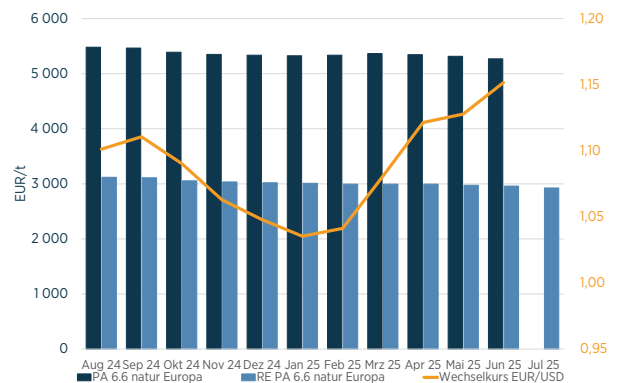
 **Logistik**

Die Frachthäfen unter anderem in der Region Schanghai waren wegen eines Taifuns mehrere Tage geschlossen und haben erst Ende Juli den Betrieb wieder aufgenommen. Verzögerungen in der Logistik sind wahrscheinlich, Auswirkungen auf die am aktuellen Rand sinkenden Container-Frachtraten werden eher nicht erwartet. Ende Juli werden für den Standard-Container auf der Route China-Nordeuropa ca. 3 300 USD verlangt, nach 2 800 USD Ende Juni. Im Vergleich zur Vorwoche sinken die Frachtraten jedoch um 2,9 Prozent.

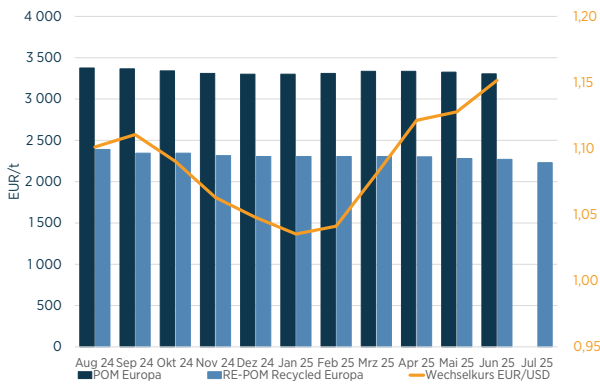
ROHSTOFF	QUALITÄT	ORT	TERMS	EINHEIT	FEB 25	MRZ 25	APR 25	MAI 25	JUN 25	JUL 25
VORPRODUKTE										
Rohöl	OPEC-Reference			USD/b	76,81	74,00	68,98	63,62	69,98	70,00
Paraxylool			Spot	EUR/t	845,50	790,00	696,00	726,00	747,00	n. v.
Monoethylen-glycol		Asien	Contract, CFR	USD/t	810,00	810,00	795,00	700,00	710,00	715,00
Monoethylen-glycol		Europa	Contract, Del	USD/t	842,87	891,89	894,62	885,01	875,58	877,19
Caprolactum		Asien	Contract, CFR	USD/t	1 440,00	1 460,00	1 360,00	1 290,00	1 310,00	n. v.
Caprolactum		Europa	Contract, Del	USD/t	1 836,63	1 978,38	1 978,70	1 879,93	1 932,60	n. v.
Acrylnitril		Asien	Contract, CFR	USD/t	1 275,00	1 070,00	1 040,00	1 045,00	995,00	n. v.
Styrol		Europa		EUR/t	1 489,00	1 554,00	1 496,00	1 456,00	1 409,00	1 337,00
PE-LD		Europa		EUR/t	1 970,00	1 990,00	1 980,00	1 910,00	1 900,00	n. v.
RE PE-LD	Recycled	Europa		EUR/t	1 335,00	1 365,00	1 385,00	1 410,00	1 415,00	1 415,00
PE-HD		Europa		EUR/t	1 740,00	1 740,00	1 720,00	1 650,00	1 640,00	n. v.
RE PE-HD	Recycled	Europa		EUR/t	980,00	1 000,00	1 010,00	1 020,00	1 010,00	995,00
MDI polymer		Europa		EUR/t	2 720,00	2 755,00	2 770,00	2 725,00	2 675,00	2 610,00
MDI rein		Europa		EUR/t	2 990,00	3 015,00	3 035,00	2 990,00	2 950,00	2 900,00
TDI		Europa		EUR/t	2 975,00	3 000,00	3 020,00	2 950,00	2 850,00	2 790,00
PUR Polyole		Europa		EUR/t	2 275,00	2 345,00	2 335,00	2 275,00	2 220,00	2 160,00
ABS		Europa		EUR/t	2 885,00	2 935,00	2 880,00	2 830,00	2 790,00	n. v.
RE ABS		Europa		EUR/t	1 655,00	1 655,00	1 655,00	1 645,00	1 625,00	1 580,00
EVA		Europa		EUR/t	2 355,00	2 365,00	2 340,00	2 260,00	2 240,00	n. v.
Butadien		Europa		EUR/t	1 030,00	1 050,00	1 030,00	970,00	920,00	870,00
PA 6 natur		Europa		EUR/t	3 615,00	3 645,00	3 610,00	3 555,00	3 525,00	n. v.
RE PA 6 natur		Europa		EUR/t	2 820,00	2 820,00	2 825,00	2 810,00	2 800,00	2 750,00
PA 6.6 natur		Europa		EUR/t	5 335,00	5 365,00	5 345,00	5 315,00	5 270,00	n. v.
RE PA 6.6 natur		Europa		EUR/t	2 995,00	2 995,00	2 995,00	2 975,00	2 960,00	2 925,00
POM		Europa		EUR/t	3 310,00	3 335,00	3 335,00	3 325,00	3 305,00	n. v.
RE-POM	Recycled	Europa		EUR/t	2 305,00	2 305,00	2 300,00	2 280,00	2 270,00	2 230,00
RE-PET	Recycled	Europa		EUR/t	1 570,00	1 590,00	1 640,00	1 660,00	1 660,00	1 670,00
Polyester Flocken	Recycled	Asien		USD/t	713,89	662,25	561,03	651,42	654,23	620,56
Polyester Chip	conventional	Asien	CFR	USD/t	935,00	905,00	845,00	865,00	885,00	865,00
Polyester Chip	conventional	Europa	Delivered	USD/t	1 352,24	1 367,57	1 375,56	1 373,17	1 411,29	1 425,73
TEXTILE ROHSTOFFE										
Polyester SF	1.4/1.5 den 38mm Mid/Average	Asien	Delivered	USD/t	981,60	945,09	862,07	925,16	977,87	934,32
Polyester SF	1.7 dtex	Europa	Delivered	USD/t	2 091,57	2 183,78	2 264,57	2 277,34	2 327,19	2 362,57
Polyester SF	6.7 dtex Solid & Hollow	Europa	Delivered	USD/t	1 935,48	2 010,81	2 062,78	2 051,86	2 096,77	2 128,66
Polyester SF	6 den hollow 3-D - recycled	Asien	Delivered	USD/t	978,17	938,19	834,70	859,32	863,03	843,68

ROHSTOFF	QUALITÄT	ORT	TERMS	EINHEIT	FEB 25	MRZ 25	APR 25	MAI 25	JUN 25	JUL 25
TEXTILE ROHSTOFFE										
Polyester SF virgin				USD/t	982,14	944,83	861,83	924,52	978,41	934,45
Polyester SF recycled				USD/t	920,33	903,45	841,31	865,65	870,47	871,69
Delta				USD/t	61,81	41,38	20,52	58,86	107,94	62,76
Polyester Garn	167 dtex textured	Europa	Delivered	USD/t	4 089,49	4 248,65	4 405,83	4 430,67	4 527,65	4 678,36
Polyester Garn	1000 den conventional shrink	Asien	CFR	USD/t	1 165,00	1 165,00	1 105,00	1 105,00	1 145,00	1 150,00
Polyester Garn	150 den POY	Asien	CFR	USD/t	1 020,00	985,00	930,00	970,00	1 000,00	940,00
Polyester Garn	150/96 FDY	Asien	Delivered	USD/t	1 063,98	1 031,32	930,49	1 025,64	1 054,43	993,59
Polyester Garn	1100dtex conventional	Europa	Delivered	USD/t	2 299,69	2 394,59	2 483,18	2 497,18	2 551,84	2 590,64
Polyester Garn	75 den POY	Asien	CFR	USD/t	1 045,00	1 005,00	950,00	990,00	1 030,00	970,00
Polyester Garn	75/36 FDY	Asien	Delivered	USD/t	1 050,25	1 003,73	913,38	997,92	1 040,51	1 000,56
Polyamid Garn (Nylon)	PA6 70 den weaving FDY	Asien	CFR	USD/t	2 434,54	2 392,42	2 385,12	2 467,60	2 515,03	2 511,08
Polyamid Garn (Nylon)	PA6 Fibre - 78 dtx (70 denier) weaving (tube)	Europa	Delivered	USD/t	5 280,96	5 486,49	5 633,41	5 608,79	5 731,57	5 555,56
Polyamid Garn (Nylon)	PA66 Fibre - 17 dtx POY	Europa	Delivered	USD/t	8 064,52	8 378,38	8 688,34	8 624,58	8 813,36	8 947,37
Polyamid Garn (Nylon)	PA66 Fibre - 78 dtx POY	Europa	Delivered	USD/t	5 254,94	5 459,46	5 661,44	5 693,35	5 817,97	5 906,43
Polyamid Garn (Nylon)	PA66 Fibre - 940 dtx Industrial	Europa	Delivered	USD/t	5 437,04	5 654,05	5 863,23	5 896,28	6 025,35	5 935,67
Polypropylen	Raffia Grade	Asien	CFR	USD/t	932,50	942,50	942,50	905,00	925,00	905,00
Polypropylen	Fibre Grade	Europa	Delivered	USD/t	1 288,24	1 367,57	1 334,08	1 307,78	1 324,89	1 345,03
Acryl SF	3den tow	Europa		USD/t	2 459,94	2 497,30	2 500,00	2 514,09	2 453,92	2 491,23
Viskose SF	120 den	Asien		USD/t	5 310,00	5 305,00	5 275,00	5 320,00	5 310,00	5 275,00
Viskose SF	Staple 1.5 den	Asien		USD/t	1 665,00	1 655,00	1 590,00	1 590,00	1 575,00	1 570,00
Spandex	40 den warp knit	Asien		USD/t	3 363,54	3 380,24	3 284,07	3 291,75	3 305,96	3 277,09
Spandex	40 den warp knit	Europa		USD/t	11 654,53	11 891,89	12 107,62	12 006,76	12 096,77	12 105,26
Baumwolle	Cotlook A	Asien		USD/t	1 720,25	1 713,77	1 727,13	1 717,56	1 725,67	1 738,94
Wolle	AWEX EMI	Australien		USD/kg	7,55	7,81	7,77	7,73	7,83	7,99
19 Microns		Australien		USD/kg	9,33	9,74	9,69	9,80	9,88	9,83
21 Microns		Australien		USD/kg	8,02	9,38	9,27	9,17	9,22	9,42
30 Microns		Australien		USD/kg	2,40	2,35	2,35	2,37	2,58	2,84
WECHSELKURS										
EUR/USD					1,0413	1,0807	1,1214	1,1278	1,1516	n. v.

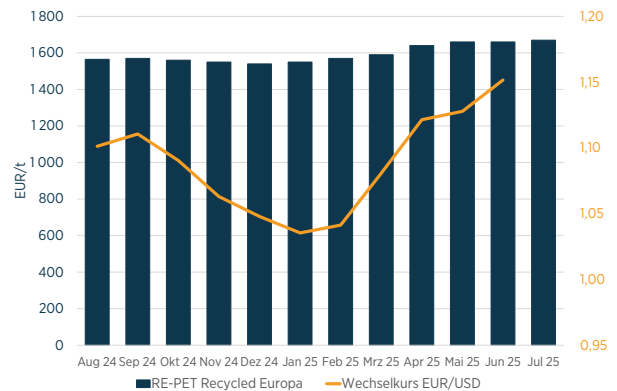
Rohöl

Paraxylo

Monoethylglycol

Caprolactum

Acrylnitrit

Styrol

PE-LD

PE-HD


MDI

TDI

PUR Polyole

ABS

EVA

Butadien

PA 6 natur

PA 6.6 natur


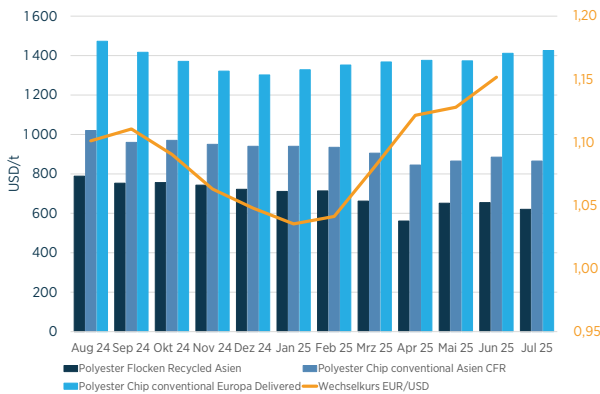
POM



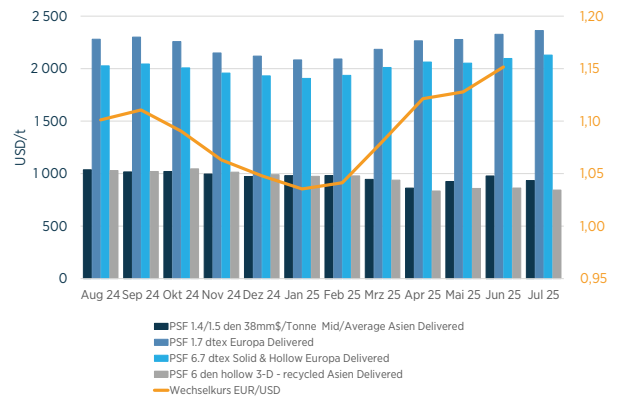
RE-PET



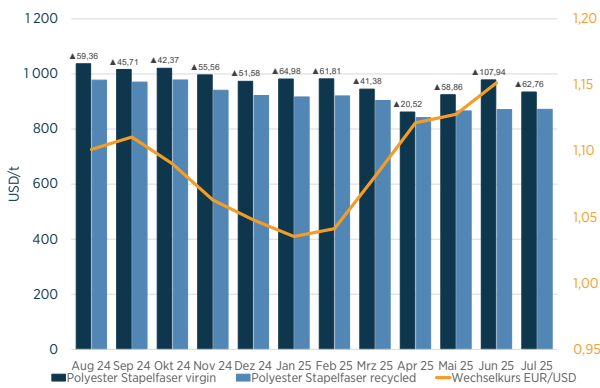
Polyester Flocken | Chips



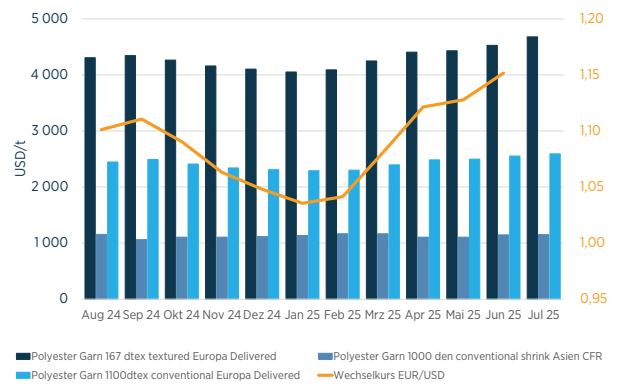
Polyester Stapelfaser



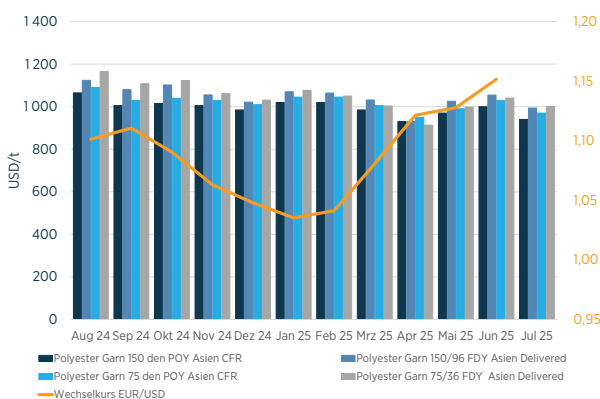
Polyester Stapelfaser virgin| recycled



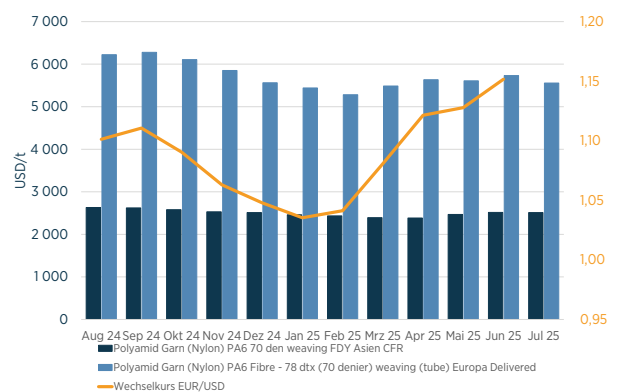
Polyester Garn

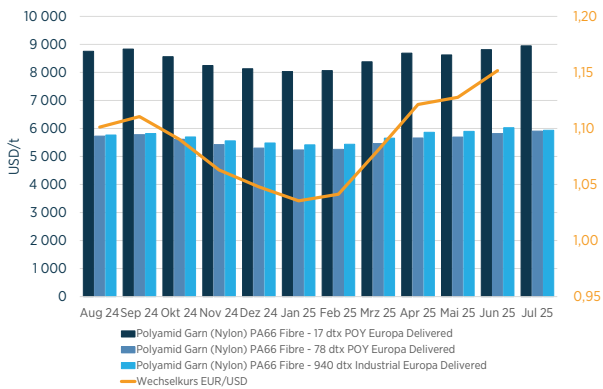
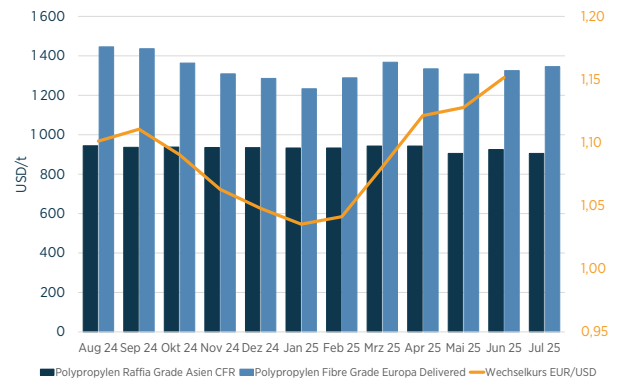
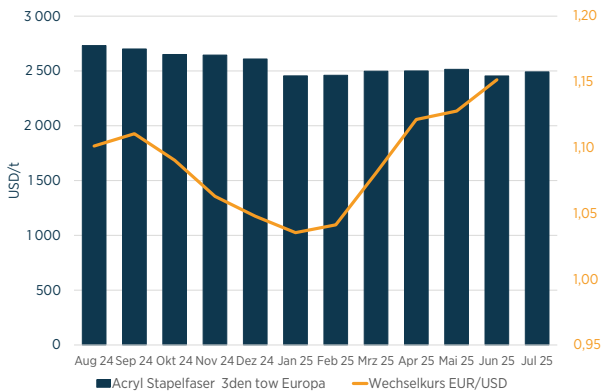
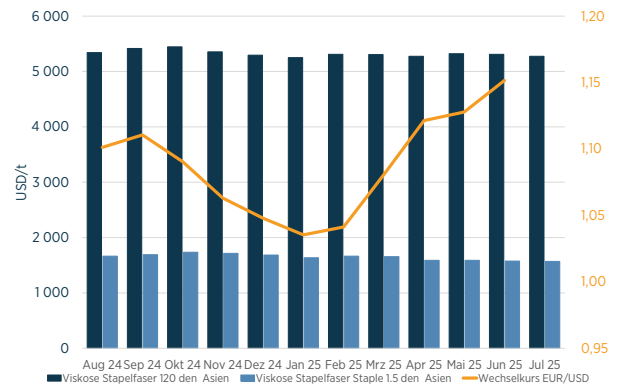
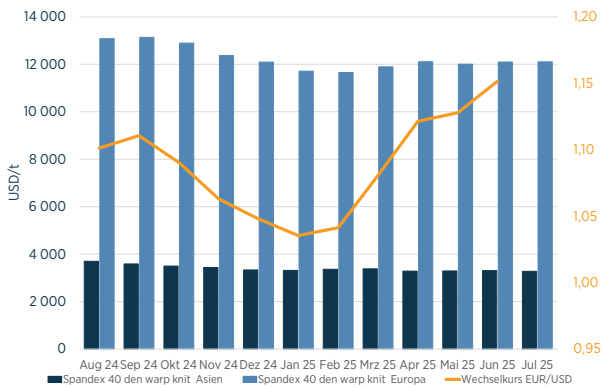
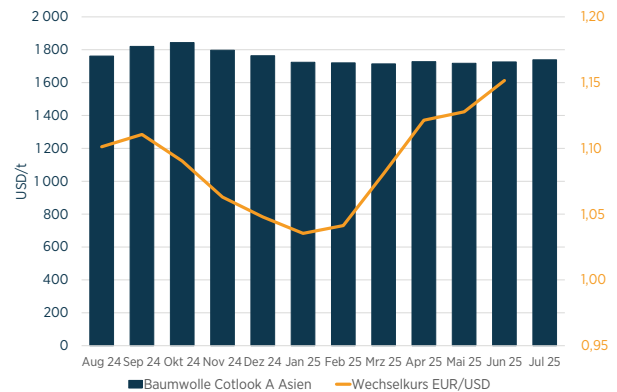
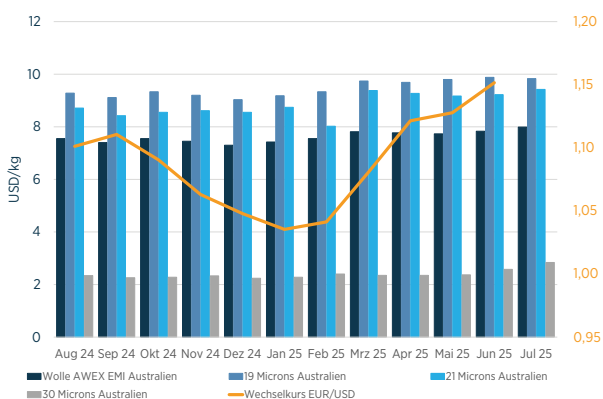


Polyester Garn



Polyamid Garn (Nylon)



Polyamid Garn (Nylon)

Polypropylen

Acryl Stapelfaser

Viskose Stapelfaser

Spandex

Baumwolle

Wolle

Ansprechpartner:
MARCUS JACOANGELI

 Telefon +49 30 726220-24
 mjacoangeli@textil-mode.de

 Gesamtverband der deutschen
 Textil- und Modeindustrie e. V.
 Wallstraße 58/59
 D-10179 Berlin