

Rohstoffpreise 06.2025

ENTWICKLUNG WICHTIGER ROHSTOFFPREISE¹⁾ IM JUNI 2025:

(im Vergleich zum Vormonat)

Rohöl	Polyester Garn Europa	Polyester Garn Asien
+10,1 %	+1,7 %	+3,1 %
Nylon PA6 Europa	Nylon PA 6 Asien	Baumwolle
+1,7 %	+1,5 %	+0,1 %

AUF EINEN BLICK



Polyester

Die Preise für Polyesterfasern und -filamente in Europa bleiben relativ stabil, obwohl die Kostenbasis durch volatile Rohstoffpreise und geopolitische Spannungen belastet wird. Beispielsweise liegt der Preis für 150 POY in Westeuropa bei etwa 2,77 Euro/kg im Juni, während der Preis für 1,4 Staple bei 2,05 Euro/kg bleibt.

Die Preise für Polyesterfasern in Europa werden voraussichtlich stabil bleiben, mit begrenztem Abwärtspotenzial. Die Nachfrage nach spezialisierten Produkten könnte sich leicht erholen, während die allgemeine Nachfrage schwach bleibt.



Nylon

Die Preise für PA6 und PA66 Polymerprodukte in Europa zeigen eine gemischte Entwicklung. PA6-Preise sind aufgrund des Drucks durch günstige Importe aus Asien gesunken, während PA66-Preise durch steigende Rohstoffkosten leicht gestiegen sind.

Die Überkapazität in Europa, insbesondere bei Nylon- und Polyesterprodukten, führt zu einem intensiven Wettbewerb und begrenzt die Möglichkeit für Preiserhöhungen.

Nylonprodukte könnten weiterhin unter Druck stehen, insbesondere durch Importe aus Asien. Die Preisentwicklung hängt stark von den Rohstoffkosten und der geopolitischen Lage ab.



Ausblick synthetische Fasern

Europäische Hersteller stehen unter starkem Druck durch günstige Importe aus Asien, insbesondere aus China. Dies betrifft sowohl Polyester- als auch Nylonprodukte. Beispielsweise werden PA6 NTF aus Asien zu Preisen von etwa 3,2 Euro/kg CIF angeboten, was deutlich unter den Preisen für europäische Produkte liegt.

Die Nachfrage nach synthetischen Fasern in Europa bleibt schwach, insbesondere in den Bereichen Bekleidung und Heimtextilien. Dies wird durch die Unsicherheit in der geopolitischen und wirtschaftlichen Lage verstärkt.

¹⁾ Rohöl: OPEC-Reference | Polyester Garn Europa: 167 dtex textured | Polyester Garn Asien: 150 den POY | Nylon PA6 Europa: 78 dtx (70 denier) weaving (tube) | Nylon PA6 Asien: 70 den weaving FDY | Baumwolle Asien: Cotlook A

Die Unsicherheiten um die US-Zollpolitik spielen für den europäischen Markt eine indirekte, aber dennoch bedeutende Rolle. Es kommt zu einem verstärkten Importdruck aus Asien, einem intensiveren Preiswettbewerb und einer erhöhten Unsicherheit auf dem europäischen Markt. Europäische Abnehmer profitieren zwar von günstigeren Importpreisen, aber die lokale Produktion wird dadurch zunehmend herausgefordert.

Baumwolle

Der Cotlook-A Index, ein globaler Referenzpreis für Baumwolle, zeigte im Zeitraum von Mai bis Juni 2025 eine leichte Abwärtsbewegung und liegt Ende Juni bei ca. 77,55 ct/lb.

Diese Entwicklung spiegelt die schwache globale Nachfrage wider, insbesondere aus China, wo die Baumwollimporte im Zeitraum Januar bis Mai 2025 um 75 Prozent im Vergleich zum Vorjahr zurückgingen. Zudem bleibt Baumwolle im Vergleich zu Polyester und Viskose in vielen asiatischen Märkten preislich unattraktiv.

Wolle

Der EMI (Eastern Market Indicator) stieg per Ende Juni um etwa 4 Prozent im Vergleich zum Vorjahr in australischer Währung und um 2 Prozent in USD.

Trotz des Preisanstiegs bleibt die Nachfrage nach Wolle weltweit schwach. Die geringe Angebotsmenge bei australischen Auktionen (22 Prozent weniger als im Mai) und die bevorstehende Sommerpause trugen zur Preisstabilisierung bei.

Langfristig zeigt sich jedoch ein struktureller Rückgang der globalen Nachfrage nach Wolle, was durch die sinkende Produktion und den Fokus auf feinere Wollqualitäten in Australien unterstrichen wird.

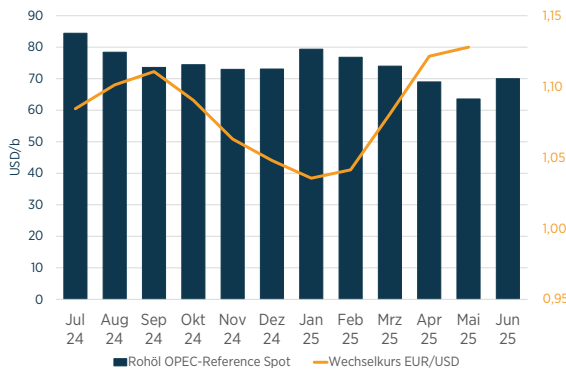
Logistik

Die Container-Frachtraten sind im Zuge des Iran-Krieges Anfang Juni stark gestiegen. Die Preisentwicklung ist in den vergangenen Wochen stabil geblieben, bleibt aber im Vergleich zum Vormonat auf erhöhtem Niveau. Ende Juni werden für den Standard-Container auf der Route China-Nordeuropa ca. 2 800 USD verlangt, Ende Mai waren es noch 2 200 USD.

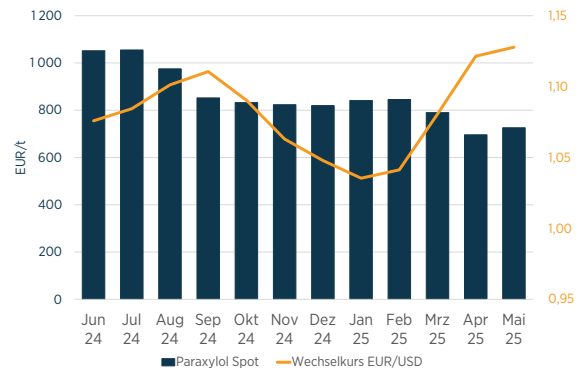
ROHSTOFF	QUALITÄT	ORT	TERMS	EINHEIT	JAN 25	FEB 25	MRZ 25	APR 25	MAI 25	JUN 25
VORPRODUKTE										
Rohöl	OPEC-Reference			USD/b	79,38	76,81	74,00	68,98	63,58	70,00
Paraxylo			Spot	EUR/t	841,00	845,50	790,00	696,00	726,00	n. v.
Monoethylen-glycol		Asien	Contract, CFR	USD/t	805,00	810,00	810,00	795,00	700,00	710,00
Monoethylen-glycol		Europa	Contract, Del	USD/t	797,93	842,87	891,89	894,62	870,91	871,56
Caprolactum		Asien	Contract, CFR	USD/t	1 493,00	1 440,00	1 460,00	1 360,00	1 290,00	n. v.
Caprolactum		Europa	Contract, Del	USD/t	1 777,20	1 836,63	1 978,38	1 978,70	1 879,93	n. v.
Acrylnitril		Asien	Contract, CFR	USD/t	1 405,00	1 275,00	1 070,00	1 040,00	1 045,00	995,00
Styrol		Europa		EUR/t	1 444,00	1 489,00	1 554,00	1 496,00	1 456,00	1 409,00
PE-LD		Europa		EUR/t	1 890,00	1 970,00	1 990,00	1 980,00	1 910,00	n. v.
RE PE-LD	Recycled	Europa		EUR/t	1 310,00	1 335,00	1 365,00	1 385,00	1 410,00	1 415,00
PE-HD		Europa		EUR/t	1 685,00	1 740,00	1 740,00	1 720,00	1 650,00	n. v.
RE PE-HD	Recycled	Europa		EUR/t	970,00	980,00	1 000,00	1 010,00	1 020,00	1 010,00
MDI polymer		Europa		EUR/t	2 695,00	2 720,00	2 755,00	2 770,00	2 725,00	2 675,00
MDI rein		Europa		EUR/t	2 955,00	2 990,00	3 015,00	3 035,00	2 990,00	2 950,00
TDI		Europa		EUR/t	2 935,00	2 975,00	3 000,00	3 020,00	2 950,00	2 850,00
PUR Polyole		Europa		EUR/t	2 235,00	2 275,00	2 345,00	2 335,00	2 275,00	2 220,00
ABS		Europa		EUR/t	2 835,00	2 885,00	2 935,00	2 880,00	2 830,00	n. v.
RE ABS		Europa		EUR/t	1 665,00	1 655,00	1 655,00	1 655,00	1 645,00	1 625,00
EVA		Europa		EUR/t	2 315,00	2 355,00	2 365,00	2 340,00	2 260,00	n. v.
Butadien		Europa		EUR/t	985,00	1 030,00	1 050,00	1 030,00	970,00	920,00
PA 6 natur		Europa		EUR/t	3 600,00	3 615,00	3 645,00	3 610,00	3 555,00	n. v.
RE PA 6 natur		Europa		EUR/t	2 830,00	2 820,00	2 820,00	2 825,00	2 810,00	2 800,00
PA 6.6 natur		Europa		EUR/t	5 325,00	5 335,00	5 365,00	5 345,00	5 315,00	n. v.
RE PA 6.6 natur		Europa		EUR/t	3 010,00	2 995,00	2 995,00	2 995,00	2 975,00	2 960,00
POM		Europa		EUR/t	3 300,00	3 310,00	3 335,00	3 335,00	3 325,00	n. v.
RE-POM	Recycled	Europa		EUR/t	2 305,00	2 305,00	2 305,00	2 300,00	2 280,00	2 270,00
RE-PET	Recycled	Europa		EUR/t	1 550,00	1 570,00	1 590,00	1 640,00	1 660,00	1 660,00
Polyester Flocken	Recycled	Asien		USD/t	711,16	713,89	662,25	561,03	651,42	654,23
Polyester Chip	conventional	Asien	CFR	USD/t	940,00	935,00	905,00	845,00	865,00	885,00
Polyester Chip	conventional	Europa	Delivered	USD/t	1 327,98	1 352,24	1 367,57	1 375,56	1 373,17	1 388,76
TEXTILE ROHSTOFFE										
Polyester SF	1.4/1.5 den 38mm Mid/Average	Asien	Delivered	USD/t	981,26	981,60	945,09	862,07	925,16	977,87
Polyester SF	1.7 dtex	Europa	Delivered	USD/t	2 082,90	2 091,57	2 183,78	2 264,57	2 277,34	2 316,51
Polyester SF	6.7 dtex Solid & Hollow	Europa	Delivered	USD/t	1 906,74	1 935,48	2 010,81	2 062,78	2 051,86	2 087,16
Polyester SF	6 den hollow 3-D - recycled	Asien	Delivered	USD/t	974,43	978,17	938,19	834,70	859,32	863,03

ROHSTOFF	QUALITÄT	ORT	TERMS	EINHEIT	JAN 25	FEB 25	MRZ 25	APR 25	MAI 25	JUN 25
TEXTILE ROHSTOFFE										
Polyester SF virgin				USD/t	981,53	982,14	944,83	861,83	924,52	978,41
Polyester SF recycled				USD/t	916,55	920,33	903,45	841,31	865,65	870,47
Delta				USD/t	64,98	61,81	41,38	20,52	58,86	107,94
Polyester Garn	167 dtex textured	Europa	Delivered	USD/t	4 051,81	4 089,49	4 248,65	4 405,83	4 430,67	4 506,88
Polyester Garn	1000 den conventional shrink	Asien	CFR	USD/t	1 135,00	1 165,00	1 165,00	1 105,00	1 105,00	1 145,00
Polyester Garn	150 den POY	Asien	CFR	USD/t	1 020,00	1 020,00	985,00	930,00	970,00	1 000,00
Polyester Garn	150/96 FDY	Asien	Delivered	USD/t	1 070,16	1 063,98	1 031,32	930,49	1 025,64	1 054,43
Polyester Garn	1100dtex conventional	Europa	Delivered	USD/t	2 290,16	2 299,69	2 394,59	2 483,18	2 497,18	2 540,14
Polyester Garn	75 den POY	Asien	CFR	USD/t	1 045,00	1 045,00	1 005,00	950,00	990,00	1 030,00
Polyester Garn	75/36 FDY	Asien	Delivered	USD/t	1 077,00	1 050,25	1 003,73	913,38	997,92	1 040,51
Polyamid Garn (Nylon)	PA6 70 den weaving FDY	Asien	CFR	USD/t	2 460,31	2 434,54	2 392,42	2 385,12	2 467,60	2 504,80
Polyamid Garn (Nylon)	PA6 Fibre - 78 dtx (70 denier) weaving (tube)	Europa	Delivered	USD/t	5 440,42	5 280,96	5 486,49	5 633,41	5 608,79	5 705,28
Polyamid Garn (Nylon)	PA66 Fibre - 17 dtx POY	Europa	Delivered	USD/t	8 031,09	8 064,52	8 378,38	8 688,34	8 624,58	8 772,94
Polyamid Garn (Nylon)	PA66 Fibre - 78 dtx POY	Europa	Delivered	USD/t	5 233,16	5 254,94	5 459,46	5 661,44	5 693,35	5 791,29
Polyamid Garn (Nylon)	PA66 Fibre - 940 dtx Industrial	Europa	Delivered	USD/t	5 414,51	5 437,04	5 654,05	5 863,23	5 896,28	5 997,71
Polypropylen	Raffia Grade	Asien	CFR	USD/t	932,50	932,50	942,50	942,50	905,00	925,00
Polypropylen	Fibre Grade	Europa	Delivered	USD/t	1 233,16	1 288,24	1 367,57	1 334,08	1 307,78	1 318,81
Acryl SF	3den tow	Europa		USD/t	2 454,92	2 459,94	2 497,30	2 500,00	2 514,09	2 442,66
Viskose SF	120 den	Asien		USD/t	5 250,00	5 310,00	5 305,00	5 275,00	5 320,00	5 310,00
Viskose SF	Staple 1.5 den	Asien		USD/t	1 635,00	1 665,00	1 655,00	1 590,00	1 590,00	1 575,00
Spandex	40 den warp knit	Asien		USD/t	3 316,47	3 363,54	3 380,24	3 284,07	3 291,75	3 305,96
Spandex	40 den warp knit	Europa		USD/t	11 709,84	11 654,53	11 891,89	12 107,62	12 006,76	12 041,29
Baumwolle	Cotlook A	Asien		USD/t	1 723,64	1 720,25	1 713,77	1 727,13	1 717,56	1 719,96
Wolle	AWEX EMI	Australien		USD/kg	7,42	7,55	7,81	7,77	7,73	7,83
19 Microns		Australien		USD/kg	9,18	9,33	9,74	9,69	9,80	9,88
21 Microns		Australien		USD/kg	8,74	8,02	9,38	9,27	9,17	9,22
30 Microns		Australien		USD/kg	2,28	2,40	2,35	2,35	2,37	2,58
WECHSELKURS										
EUR/USD					1,0354	1,0413	1,0807	1,1214	1,1278	n. v.

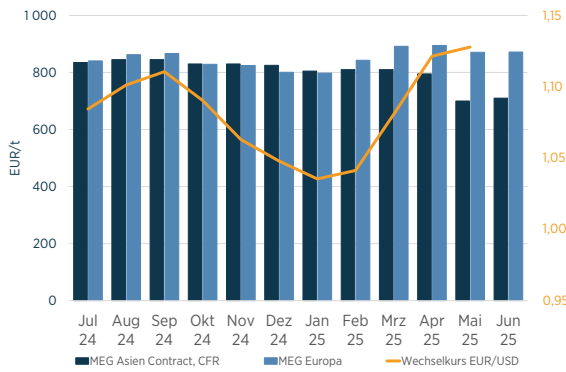
Rohöl



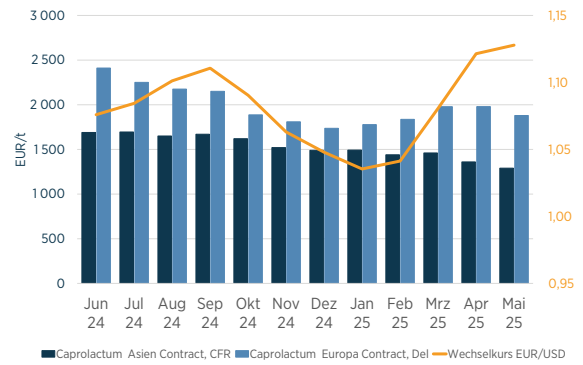
Paraxylo



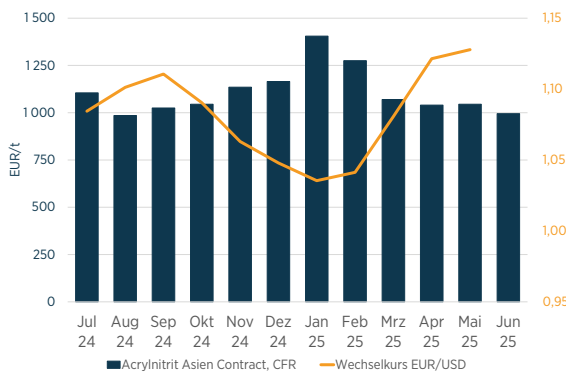
Monoethylglycol



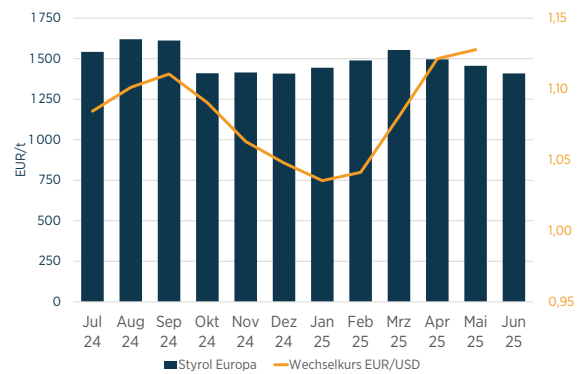
Caprolactum



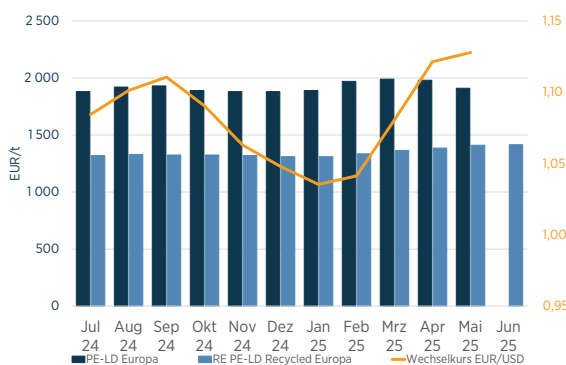
Acrylnitrit



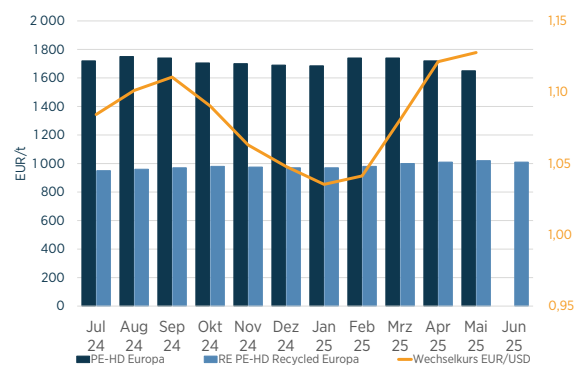
Styrol

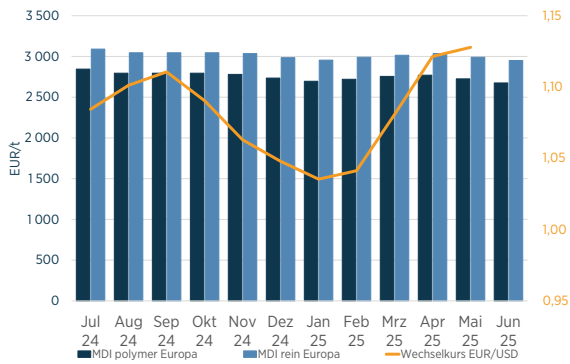
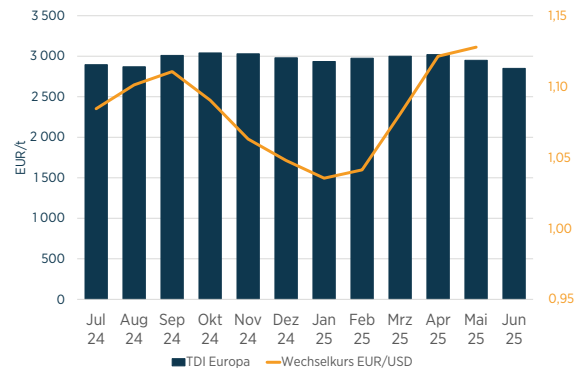
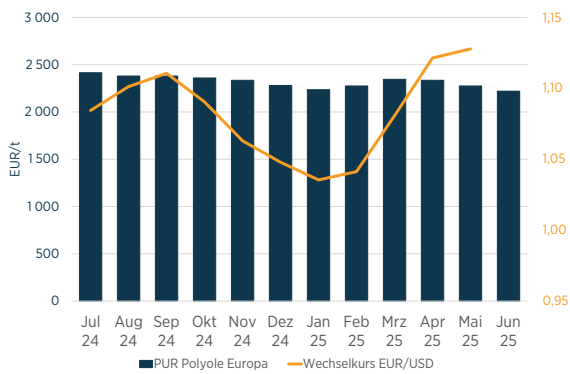
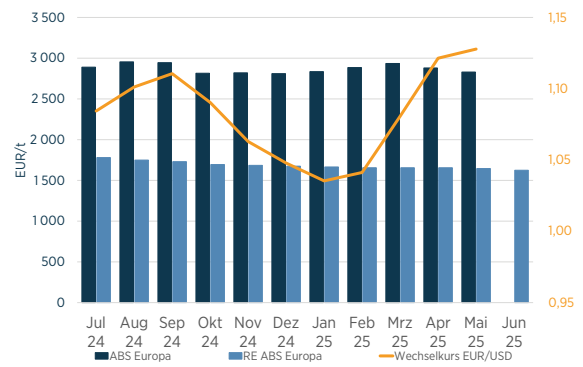
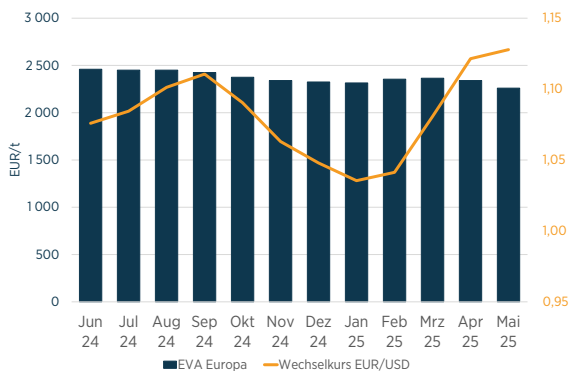
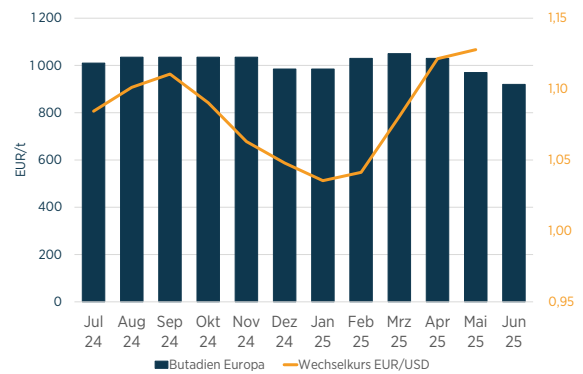
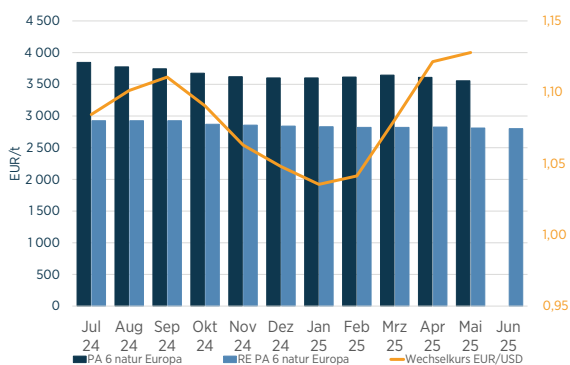
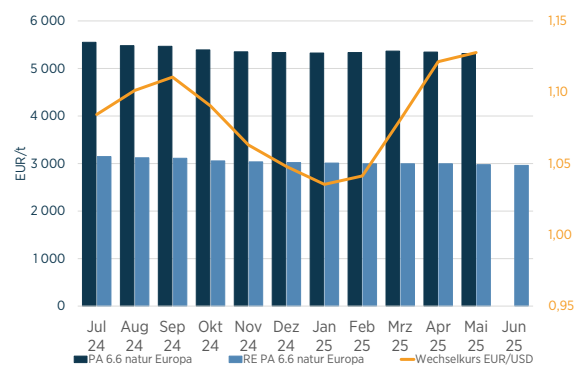


PE-LD

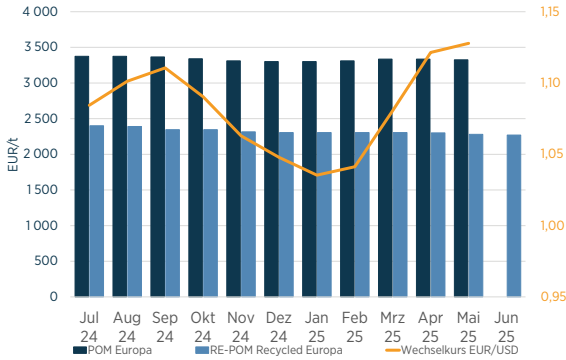


PE-HD

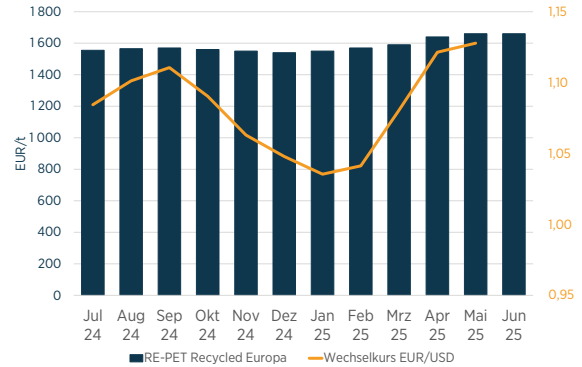


MDI

TDI

PUR Polyole

ABS

EVA

Butadien

PA 6 natur

PA 6.6 natur


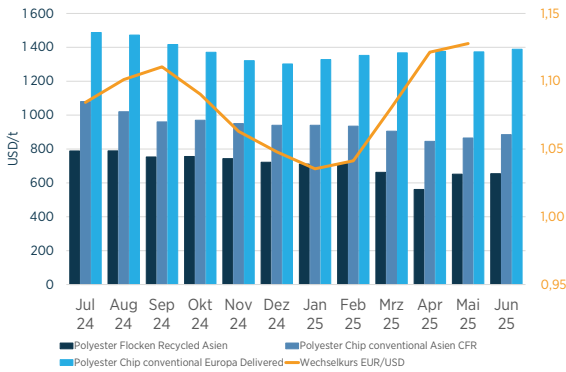
POM



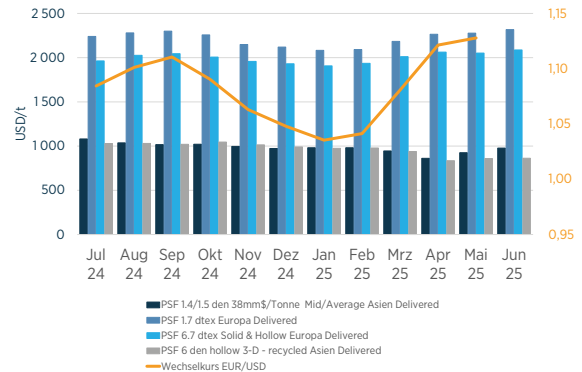
RE-PET



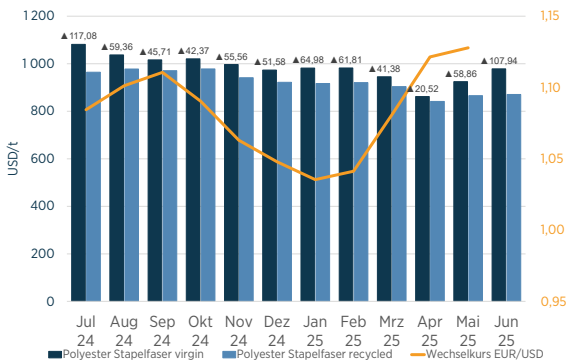
Polyester Flocken | Chips



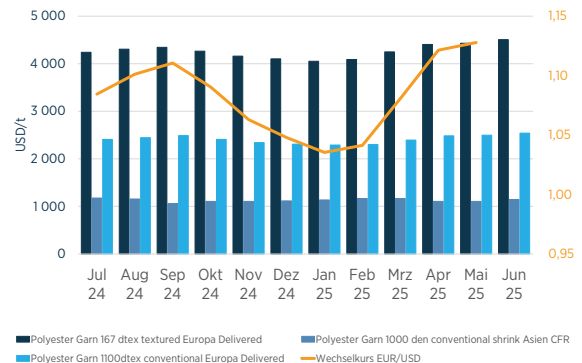
Polyester Stapelfaser



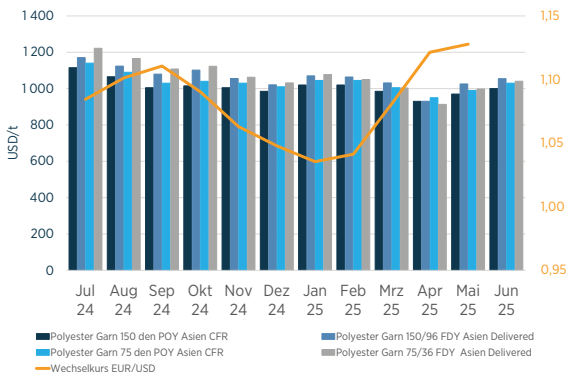
Polyester Stapelfaser virgin| recycled



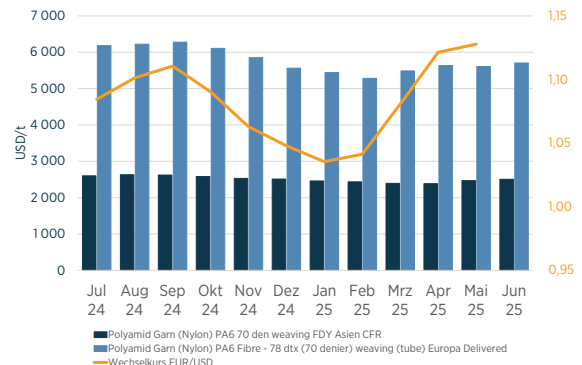
Polyester Garn

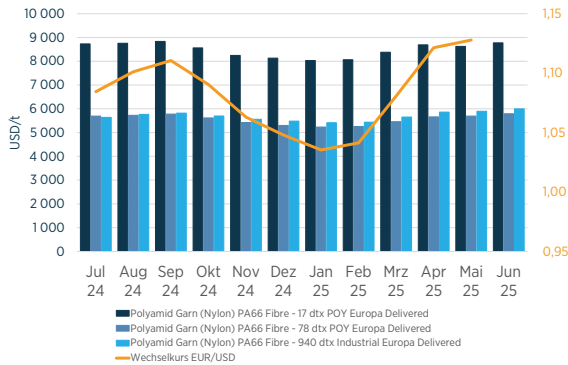
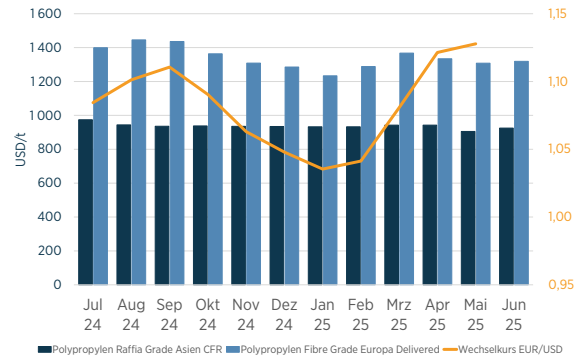
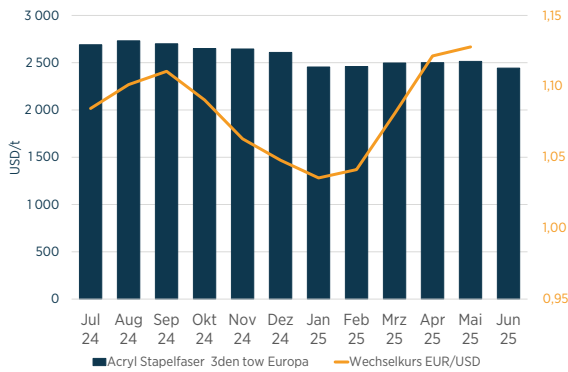
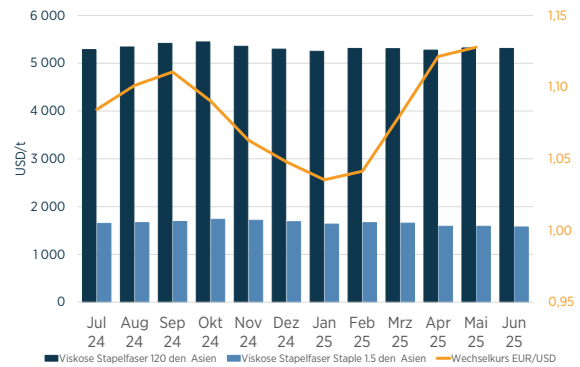
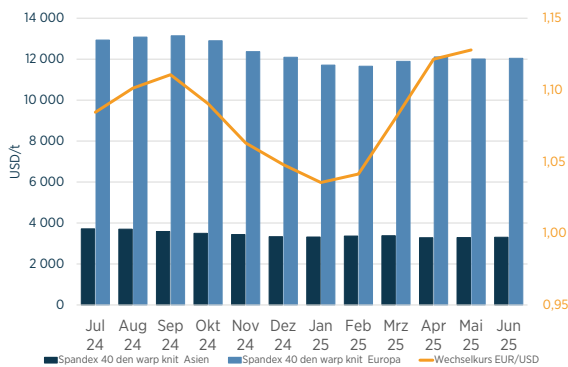
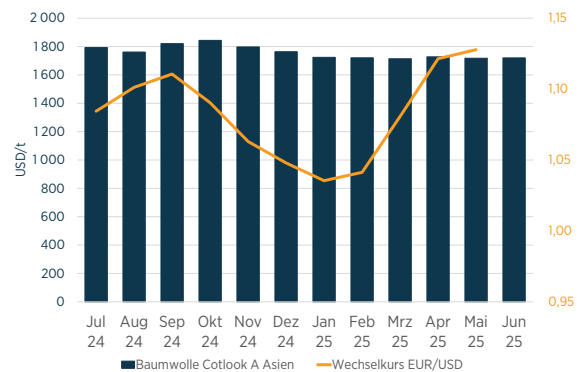
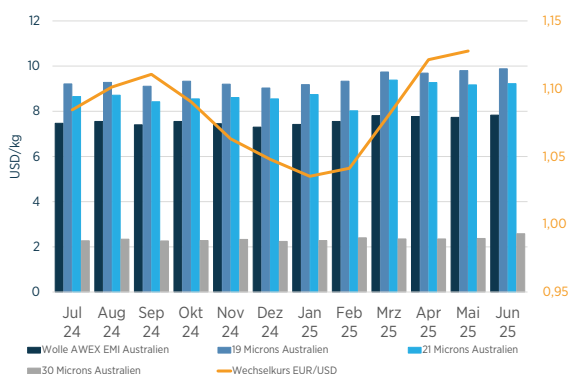


Polyester Garn



Polyamid Garn (Nylon)



Polyamid Garn (Nylon)

Polypropylen

Acryl Stapelfaser

Viskose Stapelfaser

Spandex

Baumwolle

Wolle

Ansprechpartner:
MARCUS JACOANGELI

 Telefon +49 30 726220-24
 mjacoangeli@textil-mode.de

 Gesamtverband der deutschen
 Textil- und Modeindustrie e. V.
 Wallstraße 58/59
 D-10179 Berlin