






## Rohstoffpreise 05.2025

### ENTWICKLUNG WICHTIGER ROHSTOFFPREISE<sup>1)</sup> IM MAI 2025:

(im Vergleich zum Vormonat)

Rohöl	Polyester Garn Europa	Polyester Garn Asien
-11,1 %	+0,6 %	+4,3 %
Nylon PA6 Europa	Nylon PA 6 Asien	Baumwolle
-0,4 %	+3,2 %	-6,1 %

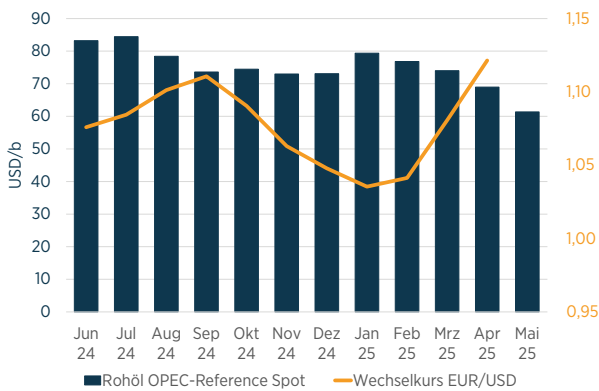
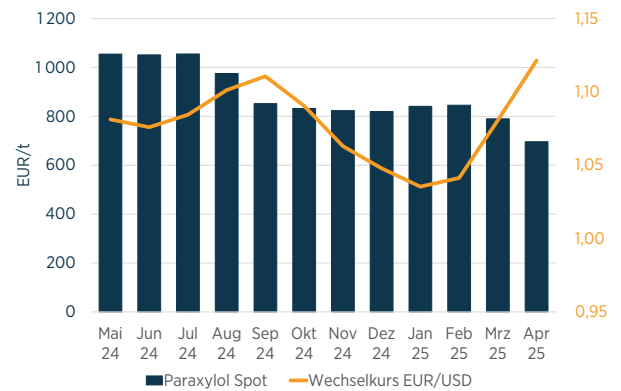
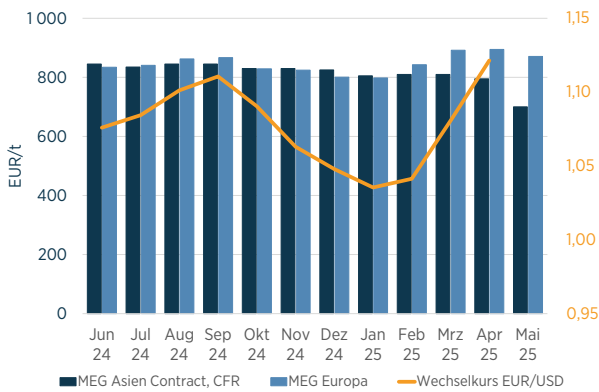
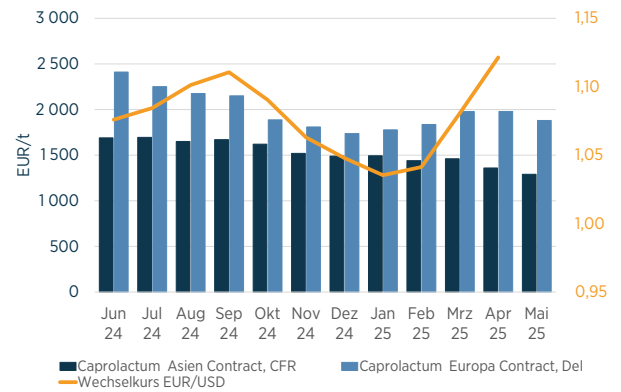
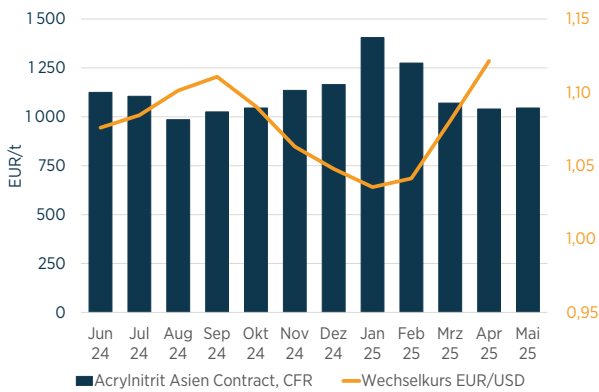
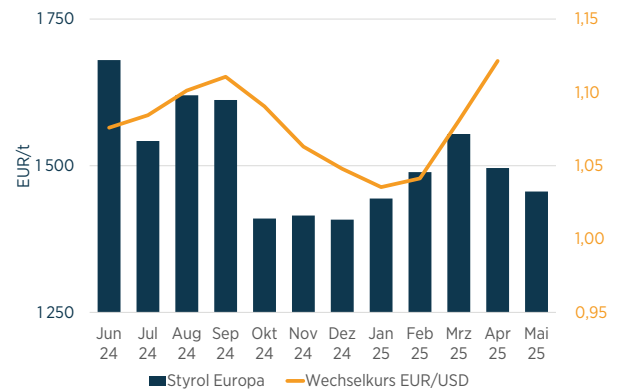
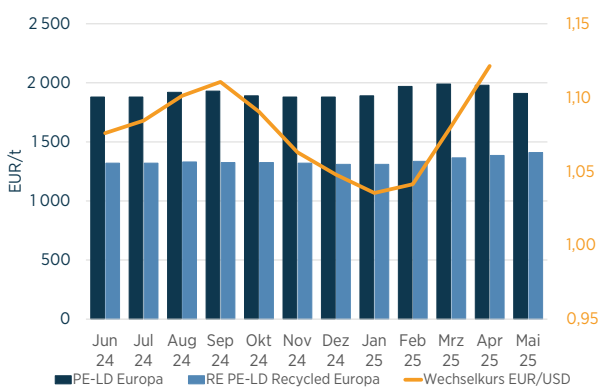
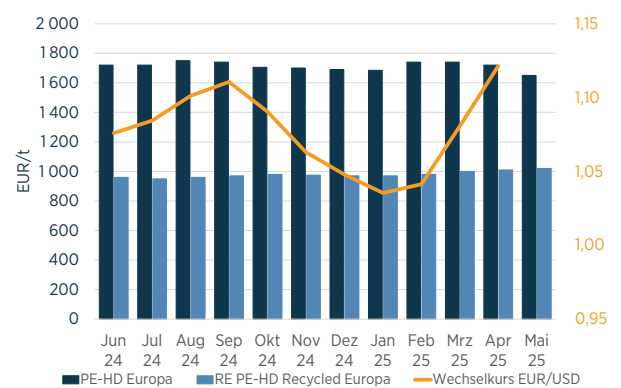
#### AUF EINEN BLICK

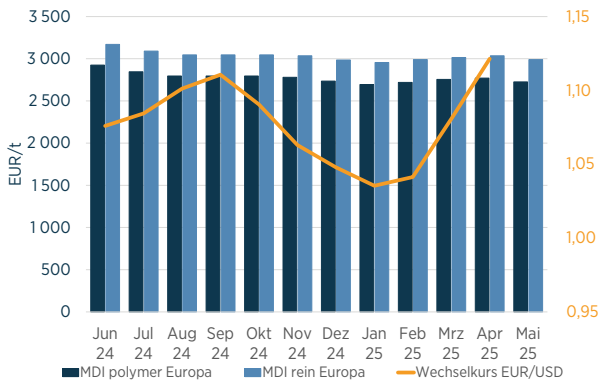
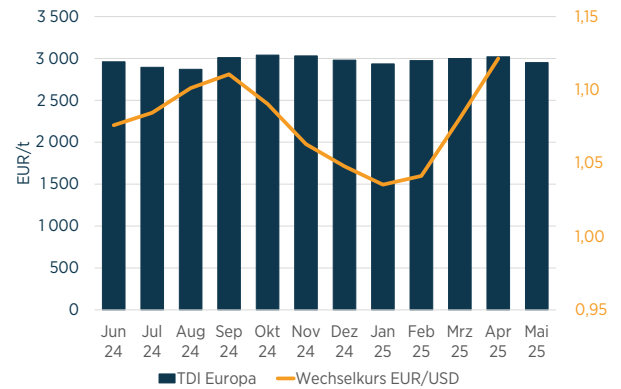
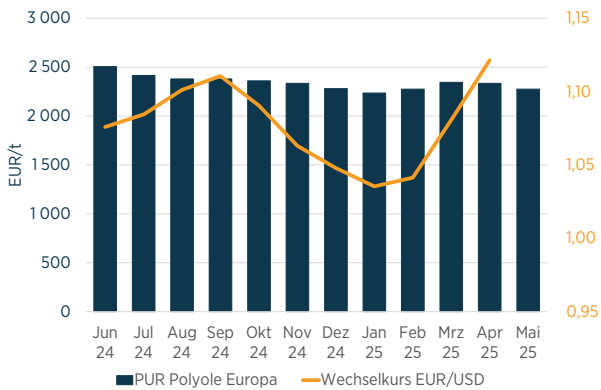
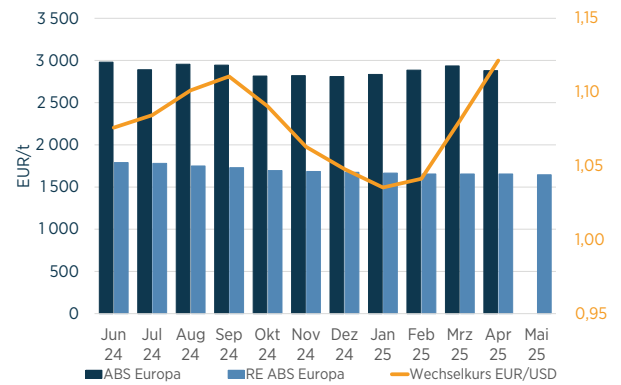
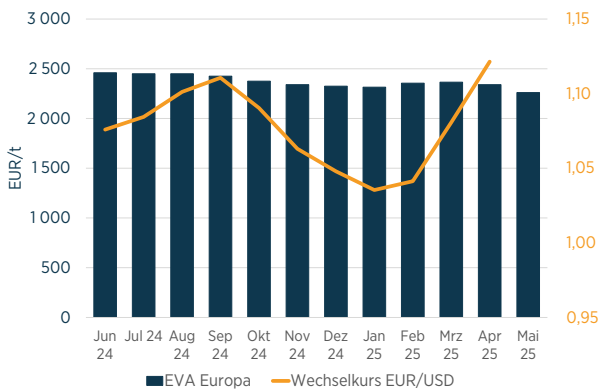
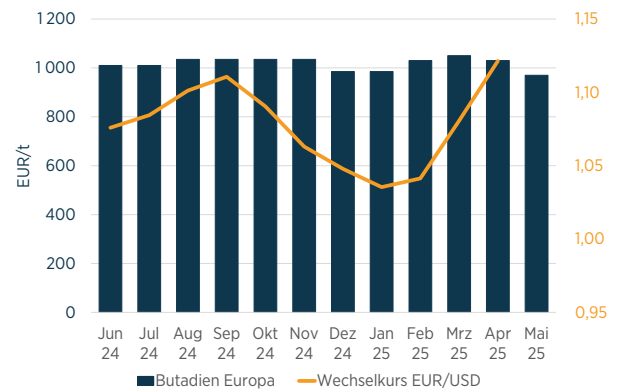
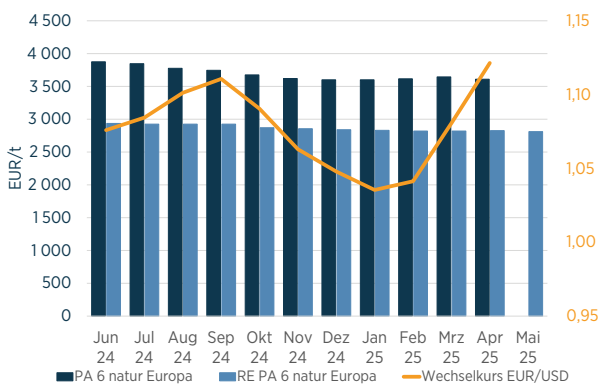
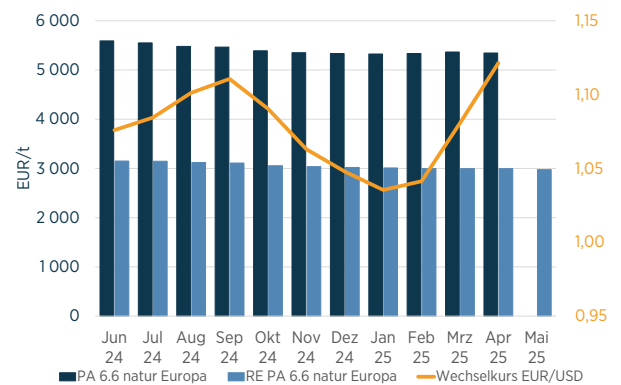
-  Die **Polyesterpreise** bleiben aufgrund der Unsicherheiten in Bezug auf die künftige Zollpolitik volatil. Nach Ankündigung der 90-Tage Zollbefreiung stiegen im Mai Nachfrage und Preise in Fernost. Das Bild auf dem europäischen Markt ist differenzierter. Spezialisierte Anbieter berichten von stabiler Nachfrage, türkische Anbieter hingegen senkten vielfach die Preise.
-  Der Markt für **Nylon** ist gespalten. Während in Europa die Nachfrage unbefriedigend und die Aussichten wenig Optimismus verbreiten, können chinesische Anbieter Preiserhöhungen infolge höherer Rohstoffpreise durchsetzen. Dennoch schwanken die Preise derzeit stark aufgrund handelspolitischer Unsicherheiten und Ausweichbewegungen bei den Handelsströmen. Trotz der aktuell steigenden Frachtraten ist der Preisvorteil chinesischer Anbieter weiterhin sehr deutlich.
-  Der Cotlook A **Baumwollpreis**-Index bleibt trotz zwischenzeitlicher Schwankungen mit rund 75 bis 80 ct/lb auf dem Niveau der vergangenen Monate. Die gehandelten Futures deuten derzeit nicht auf eine grundlegende Veränderung nach oben oder unten in der nahen Zukunft hin.
-  Die **Wollpreise** in Australien sinken aktuell, und das trotz geringeren Angebots und einer gesenkten Prognose der australischen Wollproduktion.
-  Die **Container-Frachtraten** sind nach deutlichem Verfall jüngst wieder gestiegen. Auch dies ist eine Folge der wechselhaften Handelspolitik der USA, denn der Warenverkehr zwischen China und den USA nimmt nach der 90-Tage-Zollpause wieder Fahrt auf, was die Reeder unmittelbar für Preiserhöhungen genutzt haben. Für die Route China – Nordeuropa wurden in der KW 22 ca. 2 200 USD aufgerufen, das sind 7,3 Prozent mehr als in der Vorwoche, aber etwa 6,4 Prozent weniger als noch in der KW 17.

<sup>1)</sup> Rohöl: OPEC-Reference | Polyester Garn Europa: 167 dtex textured | Polyester Garn Asien: 150 den POY | Nylon PA6 Europa: 78 dtx (70 denier) weaving (tube) | Nylon PA6 Asien: 70 den weaving FDY | Baumwolle Asien: Cotlook A

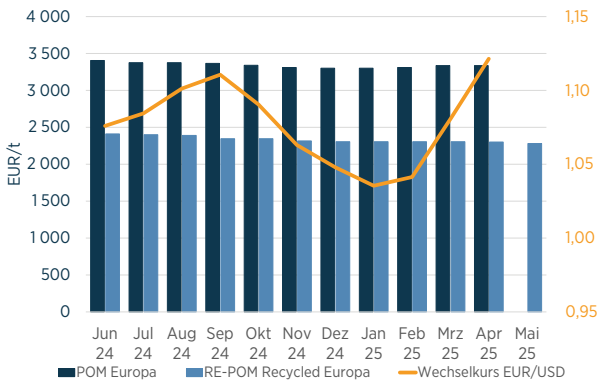
ROHSTOFF	QUALITÄT	ORT	TERMS	EINHEIT	DEZ 24	JAN 25	FEB 25	MRZ 25	APR 25	MAI 25
<b>VORPRODUKTE</b>										
Rohöl	OPEC-Reference			USD/b	73,07	79,38	76,81	74,00	68,98	61,34
Paraxylool			Spot	EUR/t	819,50	841,00	845,50	790,00	696,00	n. v.
Monoethylen-glycol		Asien	Contract, CFR	USD/t	825,00	805,00	810,00	810,00	795,00	700,00
Monoethylen-glycol		Europa	Contract, Del	USD/t	800,63	797,93	842,87	891,89	894,62	870,91
Caprolactum		Asien	Contract, CFR	USD/t	1 490,00	1 493,00	1 440,00	1 460,00	1 360,00	1 290,00
Caprolactum		Europa	Contract, Del	USD/t	1 736,62	1 777,20	1 836,63	1 978,38	1 978,70	1 879,93
Acrylnitril		Asien	Contract, CFR	USD/t	1 165,00	1 405,00	1 275,00	1 070,00	1 040,00	1 045,00
Styrol		Europa		EUR/t	1 408,00	1 444,00	1 489,00	1 554,00	1 496,00	1 456,00
PE-LD		Europa		EUR/t	1 880,00	1 890,00	1 970,00	1 990,00	1 980,00	1 910,00
RE PE-LD	Recycled	Europa		EUR/t	1 310,00	1 310,00	1 335,00	1 365,00	1 385,00	1 410,00
PE-HD		Europa		EUR/t	1 690,00	1 685,00	1 740,00	1 740,00	1 720,00	1 650,00
RE PE-HD	Recycled	Europa		EUR/t	970,00	970,00	980,00	1 000,00	1 010,00	1 020,00
MDI polymer		Europa		EUR/t	2 735,00	2 695,00	2 720,00	2 755,00	2 770,00	2 725,00
MDI rein		Europa		EUR/t	2 985,00	2 955,00	2 990,00	3 015,00	3 035,00	2 990,00
TDI		Europa		EUR/t	2 980,00	2 935,00	2 975,00	3 000,00	3 020,00	2 950,00
PUR Polyole		Europa		EUR/t	2 280,00	2 235,00	2 275,00	2 345,00	2 335,00	2 275,00
ABS		Europa		EUR/t	2 810,00	2 835,00	2 885,00	2 935,00	2 880,00	n. v.
RE ABS		Europa		EUR/t	1 675,00	1 665,00	1 655,00	1 655,00	1 655,00	1 645,00
EVA		Europa		EUR/t	2 325,00	2 315,00	2 355,00	2 365,00	2 340,00	2 260,00
Butadien		Europa		EUR/t	985,00	985,00	1 030,00	1 050,00	1 030,00	970,00
PA 6 natur		Europa		EUR/t	3 600,00	3 600,00	3 615,00	3 645,00	3 610,00	n. v.
RE PA 6 natur		Europa		EUR/t	2 840,00	2 830,00	2 820,00	2 820,00	2 825,00	2 810,00
PA 6.6 natur		Europa		EUR/t	5 335,00	5 325,00	5 335,00	5 365,00	5 345,00	n. v.
RE PA 6.6 natur		Europa		EUR/t	3 020,00	3 010,00	2 995,00	2 995,00	2 995,00	2 975,00
POM		Europa		EUR/t	3 300,00	3 300,00	3 310,00	3 335,00	3 335,00	n. v.
RE-POM	Recycled	Europa		EUR/t	2 305,00	2 305,00	2 305,00	2 305,00	2 300,00	2 280,00
RE-PET	Recycled	Europa		EUR/t	1 540,00	1 550,00	1 570,00	1 590,00	1 640,00	1 660,00
Polyester Flocken	Recycled	Asien		USD/t	721,85	711,16	713,89	662,25	561,03	651,42
Polyester Chip	conventional	Asien	CFR	USD/t	940,00	940,00	935,00	905,00	845,00	865,00
Polyester Chip	conventional	Europa	Delivered	USD/t	1 301,68	1 327,98	1 352,24	1 367,57	1 346,41	1 378,24
<b>TEXTILE ROHSTOFFE</b>										
Polyester SF	1.4/1.5 den 38mm Mid/Average	Asien	Delivered	USD/t	972,78	981,26	981,60	945,09	862,07	925,16
Polyester SF	1.7 dtex	Europa	Delivered	USD/t	2 119,62	2 082,90	2 091,57	2 183,78	2 264,57	2 277,34
Polyester SF	6.7 dtex Solid & Hollow	Europa	Delivered	USD/t	1 930,75	1 906,74	1 935,48	2 010,81	2 062,78	2 051,86
Polyester SF	6 den hollow 3-D - recycled	Asien	Delivered	USD/t	989,96	974,43	978,17	938,19	834,70	880,11

ROHSTOFF	QUALITÄT	ORT	TERMS	EINHEIT	DEZ 24	JAN 25	FEB 25	MRZ 25	APR 25	MAI 25
<b>TEXTILE ROHSTOFFE</b>										
Polyester SF virgin				USD/t	973,18	981,53	982,14	944,83	861,83	924,52
Polyester SF recycled				USD/t	921,60	916,55	920,33	903,45	841,31	865,65
Delta				USD/t	51,58	64,98	61,81	41,38	20,52	58,86
Polyester Garn	167 dtex textured	Europa	Delivered	USD/t	4 102,83	4 051,81	4 089,49	4 248,65	4 405,83	4 430,67
Polyester Garn	1000 den conventional shrink	Asien	CFR	USD/t	1 115,00	1 135,00	1 165,00	1 165,00	1 105,00	1 105,00
Polyester Garn	150 den POY	Asien	CFR	USD/t	985,00	1 020,00	1 020,00	985,00	930,00	970,00
Polyester Garn	150/96 FDY	Asien	Delivered	USD/t	1 020,90	1 070,16	1 063,98	1 031,32	930,49	1 025,64
Polyester Garn	1100dtex conventional	Europa	Delivered	USD/t	2 308,50	2 290,16	2 299,69	2 394,59	2 483,18	2 497,18
Polyester Garn	75 den POY	Asien	CFR	USD/t	1 010,00	1 045,00	1 045,00	1 005,00	950,00	990,00
Polyester Garn	75/36 FDY	Asien	Delivered	USD/t	1 031,21	1 077,00	1 050,25	1 003,73	913,38	997,92
Polyamid Garn (Nylon)	PA6 70 den weaving FDY	Asien	CFR	USD/t	2 512,79	2 460,31	2 434,54	2 392,42	2 385,12	2 460,94
Polyamid Garn (Nylon)	PA6 Fibre - 78 dtx (70 denier) weaving (tube)	Europa	Delivered	USD/t	5 561,39	5 440,42	5 280,96	5 486,49	5 633,41	5 608,79
Polyamid Garn (Nylon)	PA66 Fibre - 17 dtx POY	Europa	Delivered	USD/t	8 132,21	8 031,09	8 064,52	8 378,38	8 688,34	8 624,58
Polyamid Garn (Nylon)	PA66 Fibre - 78 dtx POY	Europa	Delivered	USD/t	5 299,06	5 233,16	5 254,94	5 459,46	5 661,44	5 693,35
Polyamid Garn (Nylon)	PA66 Fibre - 940 dtx Industrial	Europa	Delivered	USD/t	5 482,69	5 414,51	5 437,04	5 654,05	5 863,23	5 896,28
Polypropylen	Raffia Grade	Asien	CFR	USD/t	934,50	932,50	932,50	942,50	942,50	905,00
Polypropylen	Fibre Grade	Europa	Delivered	USD/t	1 285,41	1 233,16	1 288,24	1 367,57	1 334,08	1 307,78
Acryl SF	3den tow	Europa		USD/t	2 608,60	2 454,92	2 459,94	2 497,30	2 500,00	2 514,09
Viskose SF	120 den	Asien		USD/t	5 295,00	5 250,00	5 310,00	5 305,00	5 275,00	5 320,00
Viskose SF	Staple 1.5 den	Asien		USD/t	1 685,00	1 635,00	1 665,00	1 655,00	1 590,00	1 590,00
Spandex	40 den warp knit	Asien		USD/t	3 334,25	3 316,47	3 363,54	3 380,24	3 284,07	3 291,75
Spandex	40 den warp knit	Europa		USD/t	12 093,39	11 709,84	11 654,53	11 891,89	12 107,62	12 006,76
Baumwolle	Cotlook A	Asien		USD/t	1 763,35	1 723,64	1 720,25	1 713,77	1 727,13	1 621,77
Wolle	AWEX EMI	Australien		USD/kg	7,30	7,42	7,55	7,81	7,77	7,73
19 Microns		Australien		USD/kg	9,03	9,18	9,33	9,74	9,69	9,80
21 Microns		Australien		USD/kg	8,55	8,74	8,02	9,38	9,27	9,17
30 Microns		Australien		USD/kg	2,24	2,28	2,40	2,35	2,35	2,37
<b>WECHSELKURS</b>										
EUR/USD					1,0479	1,0354	1,0413	1,0807	1,1214	n. v.

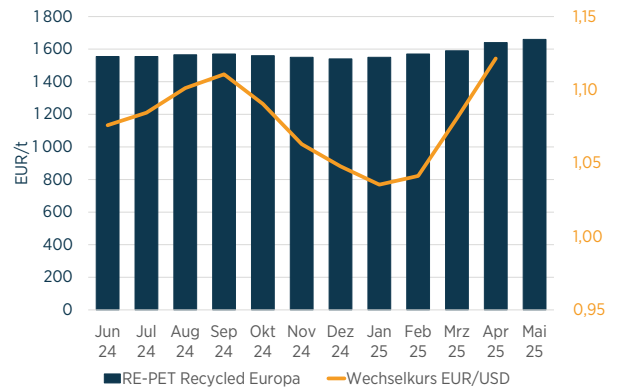
**Rohöl**

**Paraxyol**

**Monoethylglycol**

**Caprolactum**

**Acrylnitrit**

**Styrol**

**PE-LD**

**PE-HD**


**MDI**

**TDI**

**PUR Polyole**

**ABS**

**EVA**

**Butadien**

**PA 6 natur**

**PA 6.6 natur**


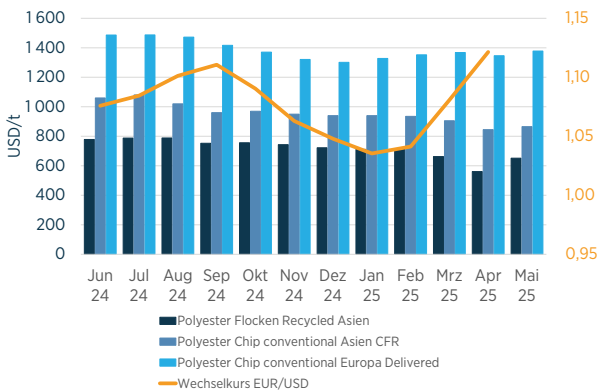
POM



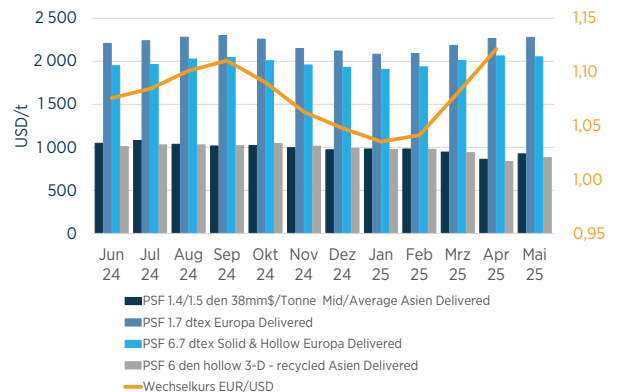
RE-PET



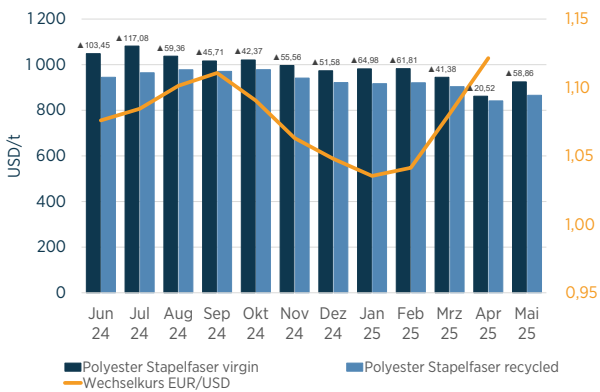
Polyester Flocken | Chips



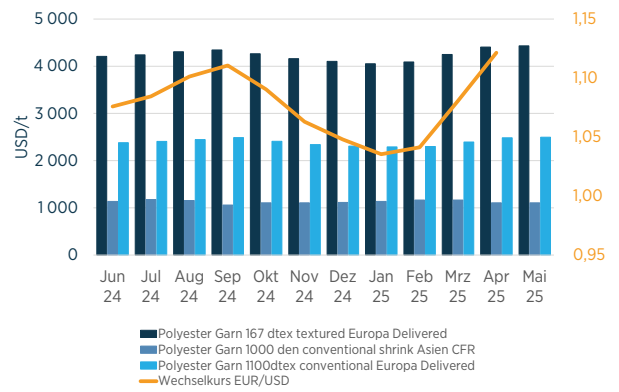
Polyester Stapelfaser



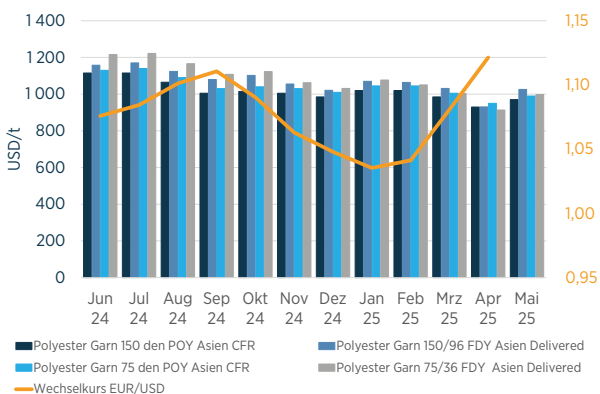
Polyester Stapelfaser virgin| recycled



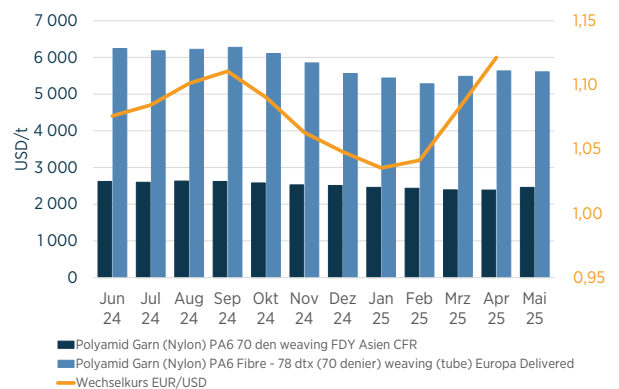
Polyester Garn



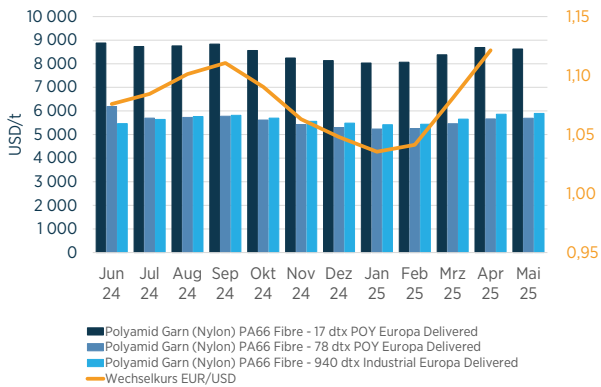
Polyester Garn



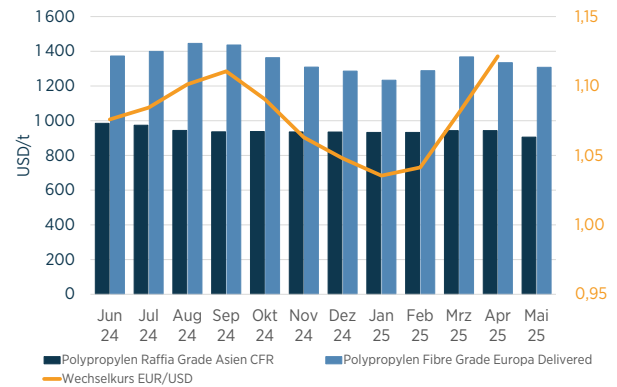
Polyamid Garn (Nylon)



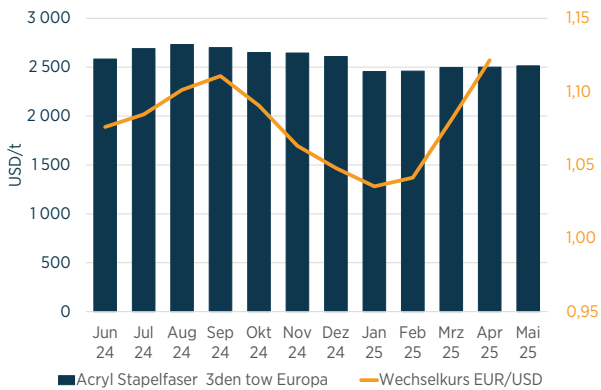
### Polyamid Garn (Nylon)



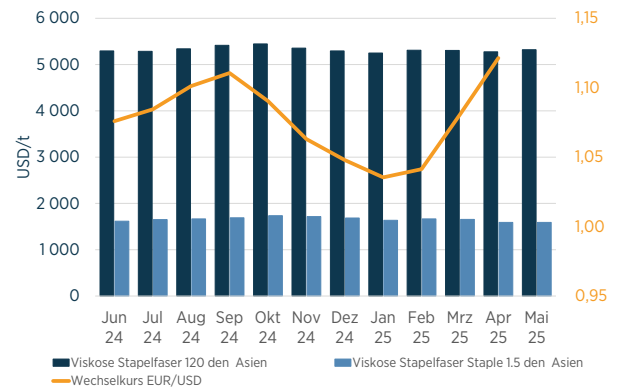
### Polypropylen



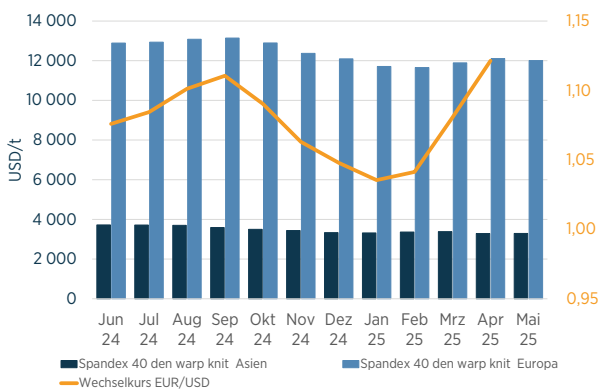
### Acryl Stapelfaser



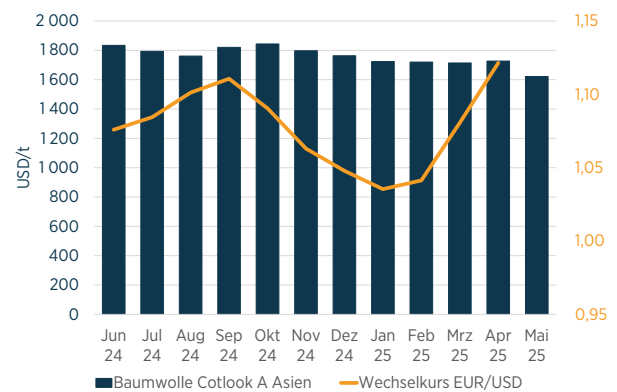
### Viskose Stapelfaser



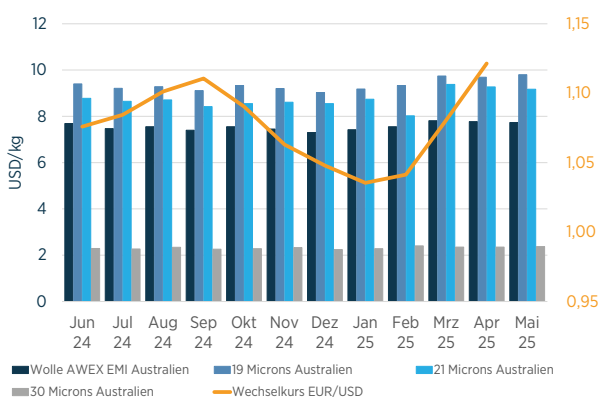
### Spandex



### Baumwolle



### Wolle



#### Ansprechpartner:

**MARCUS JACOANGELI**

Telefon +49 30 726220-24  
mjacoangeli@textil-mode.de

Gesamtverband der deutschen  
Textil- und Modeindustrie e. V.  
Wallstraße 58/59  
D-10179 Berlin