






Rohstoffpreise 04.2025

ENTWICKLUNG WICHTIGER ROHSTOFFPREISE¹⁾ IM APRIL 2025:

(im Vergleich zum Vormonat)

Rohöl	Polyester Garn Europa	Polyester Garn Asien
-6,2 %	+3,1 %	-5,6 %
Nylon PA6 Europa	Nylon PA 6 Asien	Baumwolle
+2,1 %	-0,7 %	+0,2 %

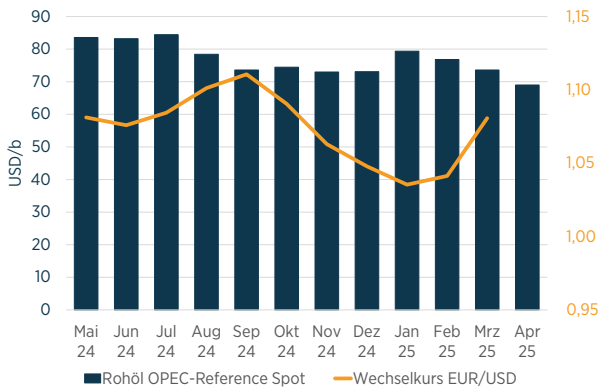
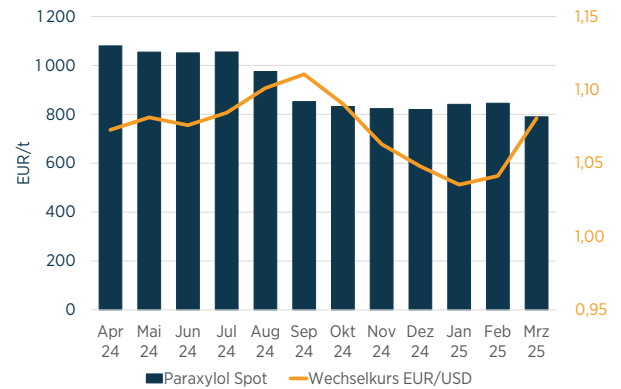
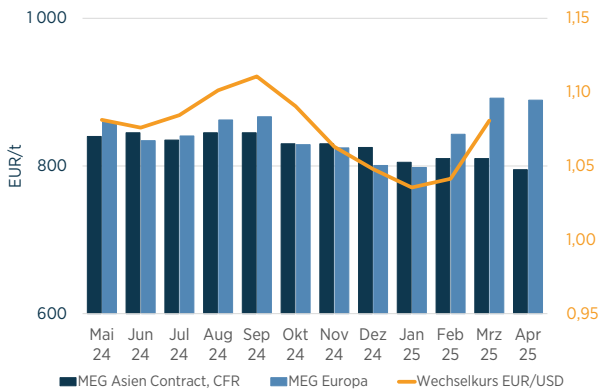
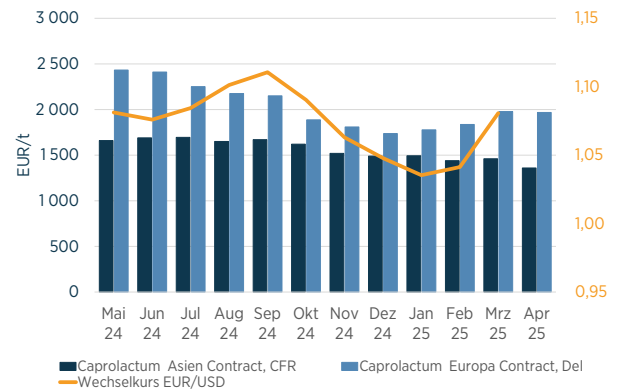
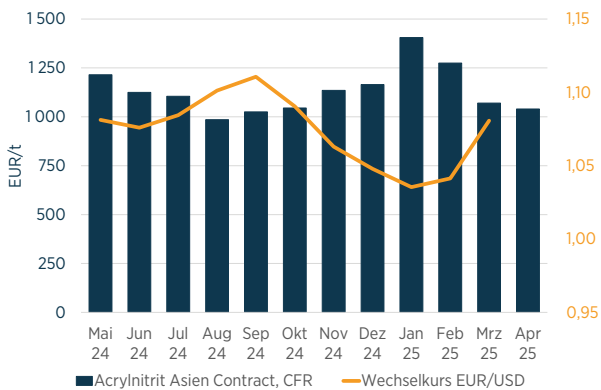
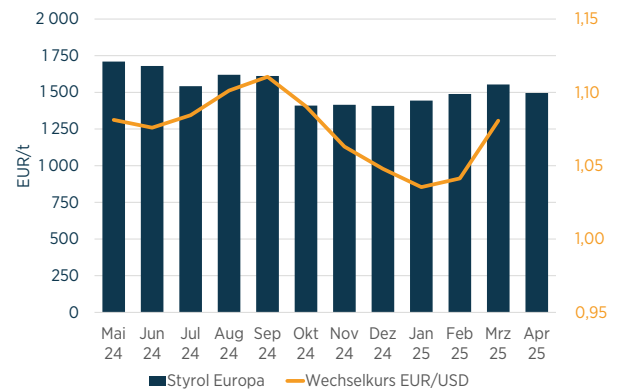
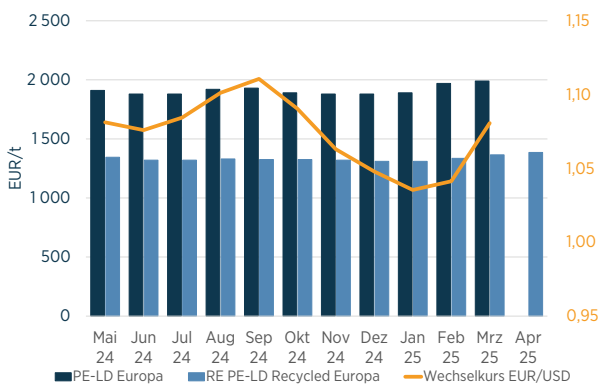
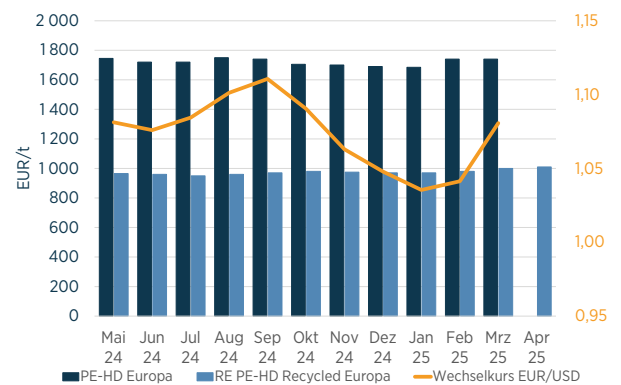
AUF EINEN BLICK

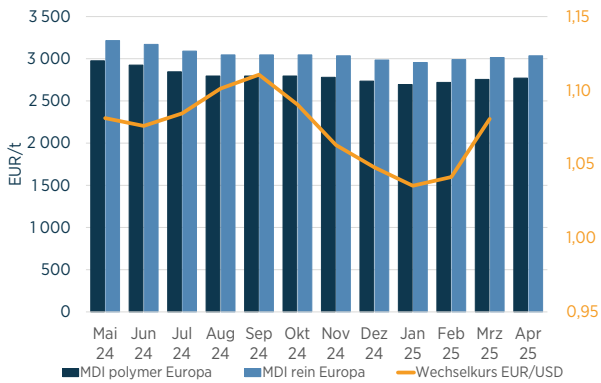
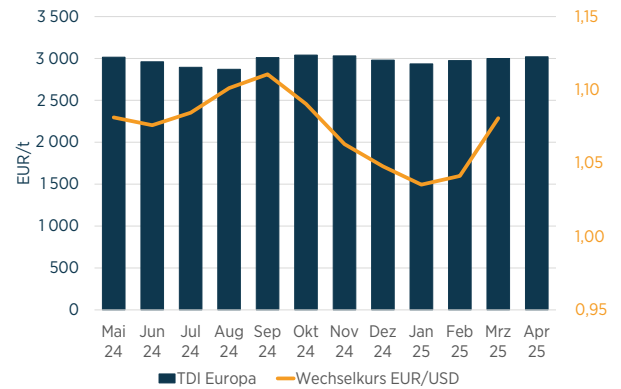
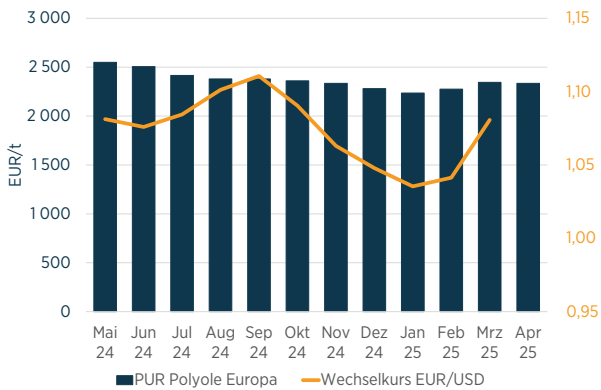
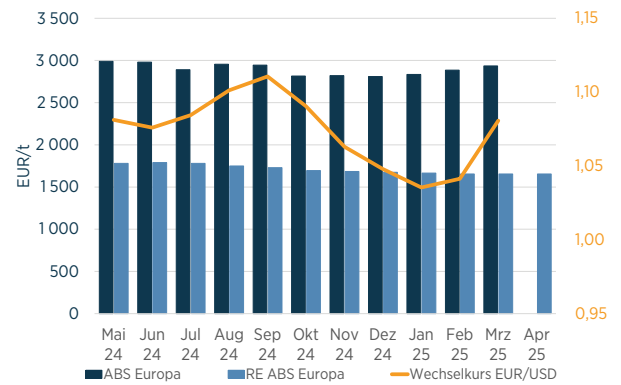
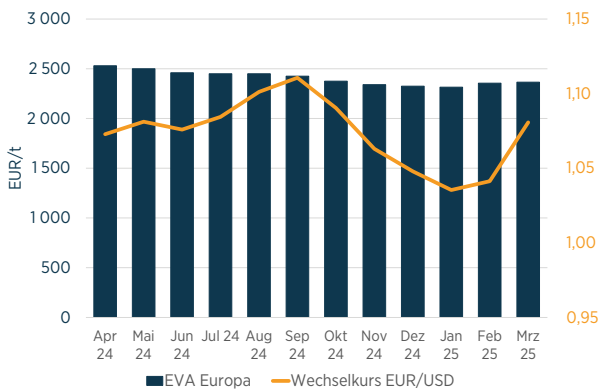
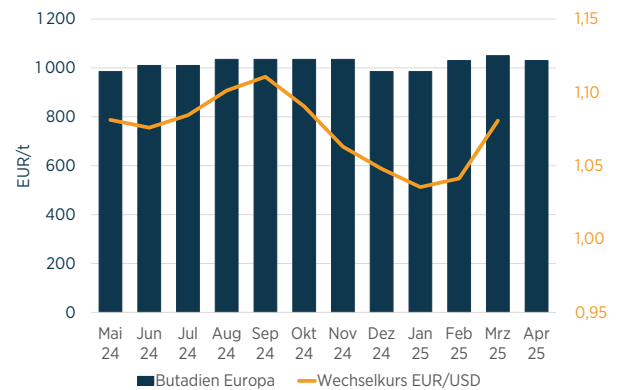
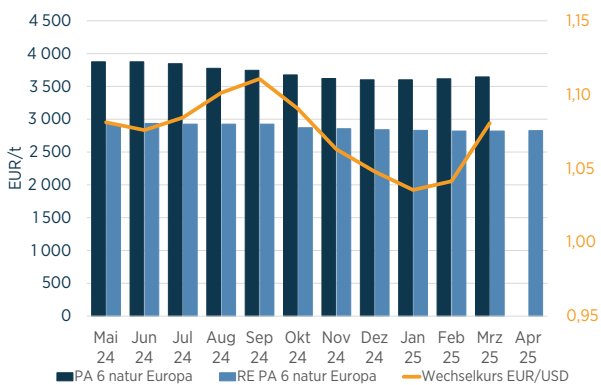
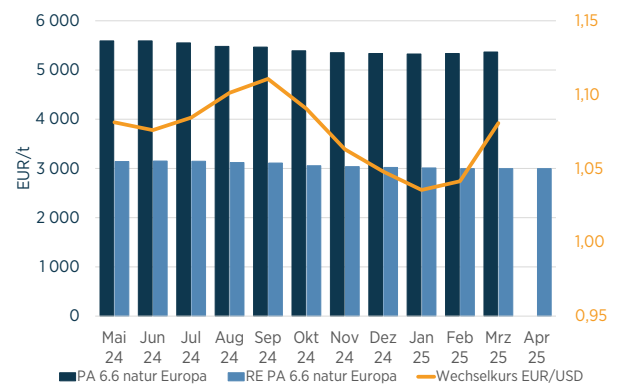
-  Die **Polyesterpreise** werden, wie aktuell sämtliche Rohstoffpreise, von den Handelskonflikten mit den USA dominiert. Die Warenströme kommen in Bewegung. Chinesische Produzenten sind derzeit aktiv auf der Suche nach alternativen Absatzmärkten, vor allem im asiatischen Raum. Dortige Produzenten melden eine erhöhte Nachfrage wegen des 90-Tage-Zollfensters, dennoch sinken die Preise, auch weil Vorprodukte günstiger angeboten werden.
-  Auch bei den **Nylonpreisen** lassen sich in den vergangenen Wochen ähnliche Marktmechanismen beobachten: meist sinkende Preise aufgrund eher moderater Nachfrage, Änderungen der weltweiten Warenströme und Befürchtungen von Dumping-Angeboten durch chinesische Anbieter außerhalb des amerikanischen Marktes.
-  Der Cotlook A **Baumwollpreis**-Index lag Ende April nach hohen Schwankungen im Verlauf des Monats bei etwa 78ct/lb. Auch der Markt für Baumwolle ist von den Zollstreitigkeiten betroffen: direkt durch US-amerikanische Zölle und chinesische Gegenzölle und indirekt durch die fallenden Preise bei Polyester, die eine Substitution von Baumwolle attraktiver werden lassen. Die Produktionsmenge der aktuellen Saison liegt außerdem so hoch wie 2017/2018 nicht mehr.
-  Die **Wollpreise** in Australien schwankten ebenfalls stark, vor allem aufgrund von Wechselkursschwankungen zwischen US-Dollar und australischem Dollar. Letztlich lagen sie Ende April etwas unter dem Vormonatsniveau.
-  Die **Container-Frachtraten** sinken weiter, da aufgrund der Zollpolitik und der in den vergangenen Jahren aufgebauten Kapazitäten das Angebot derzeit die Nachfrage deutlich überschreitet. Für die Route China – Nordeuropa wurden in der KW 17 ca. 2350 USD aufgerufen, nach etwa 2 600 USD für den 40-Fuß-Container vor vier Wochen.

¹⁾ Rohöl: OPEC-Reference | Polyester Garn Europa: 167 dtex textured | Polyester Garn Asien: 150 den POY | Nylon PA6 Europa: 78 dtx (70 denier) weaving (tube) | Nylon PA6 Asien: 70 den weaving FDY | Baumwolle Asien: Cotlook A

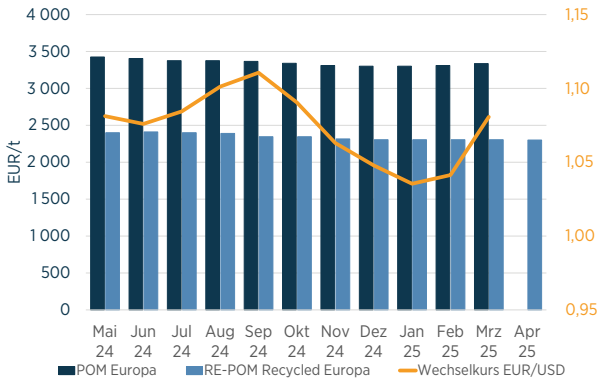
ROHSTOFF	QUALITÄT	ORT	TERMS	EINHEIT	NOV 24	DEZ 24	JAN 25	FEB 25	MRZ 25	APR 25
VORPRODUKTE										
Rohöl	OPEC-Reference			USD/b	72,98	73,07	79,38	76,81	73,60	69,00
Paraxylo			Spot	EUR/t	823,50	819,50	841,00	845,50	790,00	n. v.
Monoethylen-glycol		Asien	Contract, CFR	USD/t	830,00	825,00	805,00	810,00	810,00	795,00
Monoethylen-glycol		Europa	Contract, Del	USD/t	824,47	800,63	797,93	842,87	891,89	889,07
Caprolactum		Asien	Contract, CFR	USD/t	1 520,00	1 490,00	1 493,00	1 440,00	1 460,00	1 360,00
Caprolactum		Europa	Contract, Del	USD/t	1 808,51	1 736,62	1 777,20	1 836,63	1 978,38	1 967,67
Acrylnitril		Asien	Contract, CFR	USD/t	1 135,00	1 165,00	1 405,00	1 275,00	1 070,00	1 040,00
Styrol		Europa		EUR/t	1 415,00	1 408,00	1 444,00	1 489,00	1 554,00	1 496,00
PE-LD		Europa		EUR/t	1 880,00	1 880,00	1 890,00	1 970,00	1 990,00	n. v.
RE PE-LD	Recycled	Europa		EUR/t	1 320,00	1 310,00	1 310,00	1 335,00	1 365,00	1 385,00
PE-HD		Europa		EUR/t	1 700,00	1 690,00	1 685,00	1 740,00	1 740,00	n. v.
RE PE-HD	Recycled	Europa		EUR/t	975,00	970,00	970,00	980,00	1 000,00	1 010,00
MDI polymer		Europa		EUR/t	2 780,00	2 735,00	2 695,00	2 720,00	2 755,00	2 770,00
MDI rein		Europa		EUR/t	3 035,00	2 985,00	2 955,00	2 990,00	3 015,00	3 035,00
TDI		Europa		EUR/t	3 030,00	2 980,00	2 935,00	2 975,00	3 000,00	3 020,00
PUR Polyole		Europa		EUR/t	2 335,00	2 280,00	2 235,00	2 275,00	2 345,00	2 335,00
ABS		Europa		EUR/t	2 820,00	2 810,00	2 835,00	2 885,00	2 935,00	n. v.
RE ABS		Europa		EUR/t	1 685,00	1 675,00	1 665,00	1 655,00	1 655,00	1 655,00
EVA		Europa		EUR/t	2 340,00	2 325,00	2 315,00	2 355,00	2 365,00	n. v.
Butadien		Europa		EUR/t	1 035,00	985,00	985,00	1 030,00	1 050,00	1 030,00
PA 6 natur		Europa		EUR/t	3 620,00	3 600,00	3 600,00	3 615,00	3 645,00	n. v.
RE PA 6 natur		Europa		EUR/t	2 855,00	2 840,00	2 830,00	2 820,00	2 820,00	2 825,00
PA 6.6 natur		Europa		EUR/t	5 350,00	5 335,00	5 325,00	5 335,00	5 365,00	n. v.
RE PA 6.6 natur		Europa		EUR/t	3 035,00	3 020,00	3 010,00	2 995,00	2 995,00	2 995,00
POM		Europa		EUR/t	3 310,00	3 300,00	3 300,00	3 310,00	3 335,00	n. v.
RE-POM	Recycled	Europa		EUR/t	2 315,00	2 305,00	2 305,00	2 305,00	2 305,00	2 300,00
RE-PET	Recycled	Europa		EUR/t	1 550,00	1 540,00	1 550,00	1 570,00	1 590,00	1 640,00
Polyester Flocken	Recycled	Asien		USD/t	742,95	721,85	711,16	713,89	662,25	561,03
Polyester Chip	conventional	Asien	CFR	USD/t	950,00	940,00	940,00	935,00	905,00	845,00
Polyester Chip	conventional	Europa	Delivered	USD/t	1 321,28	1 301,68	1 327,98	1 352,24	1 367,57	1 338,91
TEXTILE ROHSTOFFE										
Polyester SF	1.4/1.5 den 38mm Mid/Average	Asien	Delivered	USD/t	996,39	972,78	981,26	981,60	945,09	862,07
Polyester SF	1.7 dtex	Europa	Delivered	USD/t	2 148,94	2 119,62	2 082,90	2 091,57	2 183,78	2 251,95
Polyester SF	6.7 dtex Solid & Hollow	Europa	Delivered	USD/t	1 957,45	1 930,75	1 906,74	1 935,48	2 010,81	2 051,28
Polyester SF	6 den hollow 3-D - recycled	Asien	Delivered	USD/t	1 013,75	989,96	974,43	978,17	938,19	834,70

ROHSTOFF	QUALITÄT	ORT	TERMS	EINHEIT	NOV 24	DEZ 24	JAN 25	FEB 25	MRZ 25	APR 25
TEXTILE ROHSTOFFE										
Polyester SF virgin				USD/t	996,53	973,18	981,53	982,14	944,83	861,83
Polyester SF recycled				USD/t	940,97	921,60	916,55	920,33	903,45	841,31
Delta				USD/t	55,56	51,58	64,98	61,81	41,38	20,52
Polyester Garn	167 dtex textured	Europa	Delivered	USD/t	4 159,58	4 102,83	4 051,81	4 089,49	4 248,65	4 381,27
Polyester Garn	1000 den conventional shrink	Asien	CFR	USD/t	1 105,00	1 115,00	1 135,00	1 165,00	1 165,00	1 105,00
Polyester Garn	150 den POY	Asien	CFR	USD/t	1 005,00	985,00	1 020,00	1 020,00	985,00	930,00
Polyester Garn	150/96 FDY	Asien	Delivered	USD/t	1 055,41	1 020,90	1 070,16	1 063,98	1 031,32	930,49
Polyester Garn	1100dtex conventional	Europa	Delivered	USD/t	2 340,43	2 308,50	2 290,16	2 299,69	2 394,59	2 469,34
Polyester Garn	75 den POY	Asien	CFR	USD/t	1 030,00	1 010,00	1 045,00	1 045,00	1 005,00	950,00
Polyester Garn	75/36 FDY	Asien	Delivered	USD/t	1 062,35	1 031,21	1 077,00	1 050,25	1 003,73	913,38
Polyamid Garn (Nylon)	PA6 70 den weaving FDY	Asien	CFR	USD/t	2 529,00	2 512,79	2 460,31	2 434,54	2 392,42	2 374,62
Polyamid Garn (Nylon)	PA6 Fibre - 78 dtex (70 denier) weaving (tube)	Europa	Delivered	USD/t	5 851,06	5 561,39	5 440,42	5 280,96	5 486,49	5 602,01
Polyamid Garn (Nylon)	PA66 Fibre - 17 dtex POY	Europa	Delivered	USD/t	8 244,68	8 132,21	8 031,09	8 064,52	8 378,38	8 639,91
Polyamid Garn (Nylon)	PA66 Fibre - 78 dtex POY	Europa	Delivered	USD/t	5 425,53	5 299,06	5 233,16	5 254,94	5 459,46	5 629,88
Polyamid Garn (Nylon)	PA66 Fibre - 940 dtex Industrial	Europa	Delivered	USD/t	5 558,51	5 482,69	5 414,51	5 437,04	5 654,05	5 830,55
Polypropylen	Raffia Grade	Asien	CFR	USD/t	935,50	934,50	932,50	932,50	942,50	942,50
Polypropylen	Fibre Grade	Europa	Delivered	USD/t	1 308,51	1 285,41	1 233,16	1 288,24	1 367,57	1 326,64
Acryl SF	3den tow	Europa		USD/t	2 644,68	2 608,60	2 454,92	2 459,94	2 497,30	2 486,07
Viskose SF	120 den	Asien		USD/t	5 355,00	5 295,00	5 250,00	5 310,00	5 305,00	5 275,00
Viskose SF	Staple 1.5 den	Asien		USD/t	1 715,00	1 685,00	1 635,00	1 665,00	1 655,00	1 590,00
Spandex	40 den warp knit	Asien		USD/t	3 437,02	3 334,25	3 316,47	3 363,54	3 380,24	3 284,07
Spandex	40 den warp knit	Europa		USD/t	12 367,02	12 093,39	11 709,84	11 654,53	11 891,89	12 040,13
Baumwolle	Cotlook A	Asien		USD/t	1 797,28	1 763,35	1 723,64	1 720,25	1 713,77	1 716,55
Wolle	AWEX EMI	Australien		USD/kg	7,45	7,30	7,42	7,55	7,81	7,77
19 Microns		Australien		USD/kg	9,20	9,03	9,18	9,33	9,74	9,69
21 Microns		Australien		USD/kg	8,61	8,55	8,74	8,02	9,38	9,27
30 Microns		Australien		USD/kg	2,33	2,24	2,28	2,40	2,35	2,35
WECHSELKURS										
EUR/USD					1,0630	1,0479	1,0354	1,0413	1,0807	n. v.

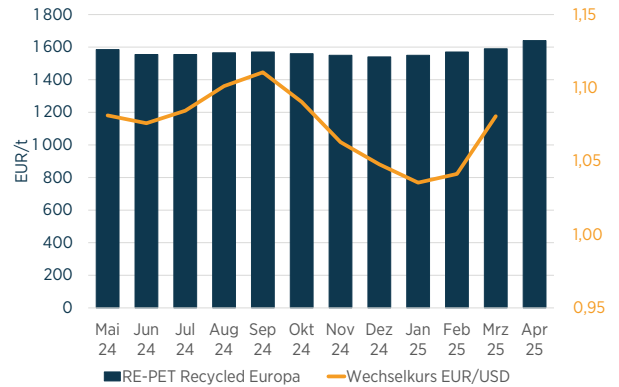
Rohöl

Paraxylo

Monoethylglycol

Caprolactum

Acrylnitrit

Styrol

PE-LD

PE-HD


MDI

TDI

PUR Polyole

ABS

EVA

Butadien

PA 6 natur

PA 6.6 natur


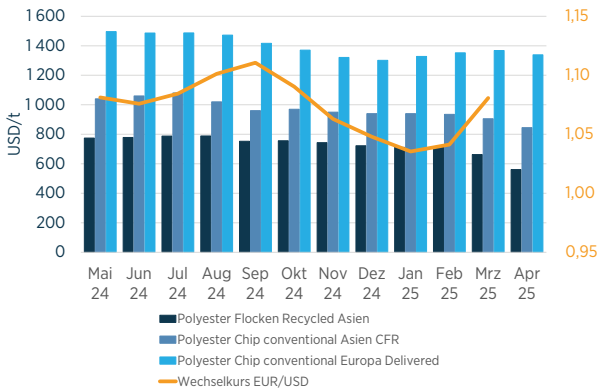
POM



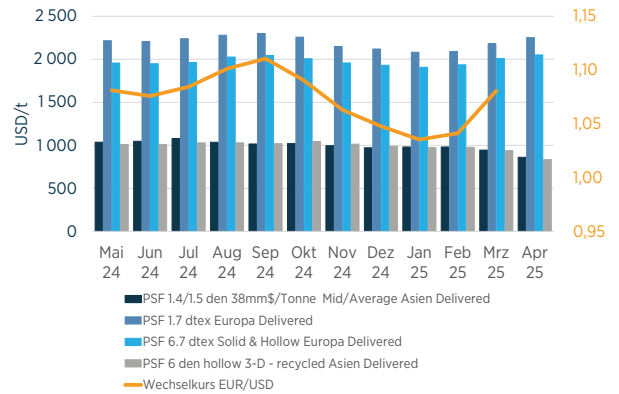
RE-PET



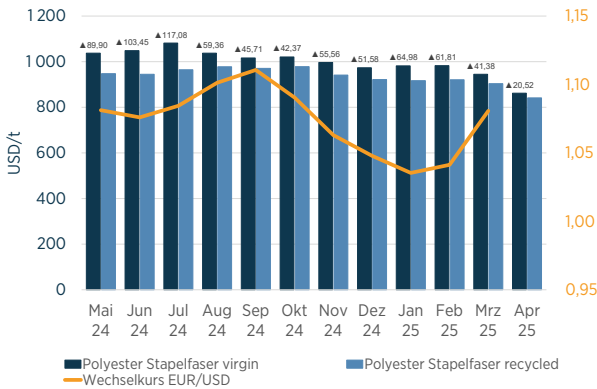
Polyester Flocken | Chips



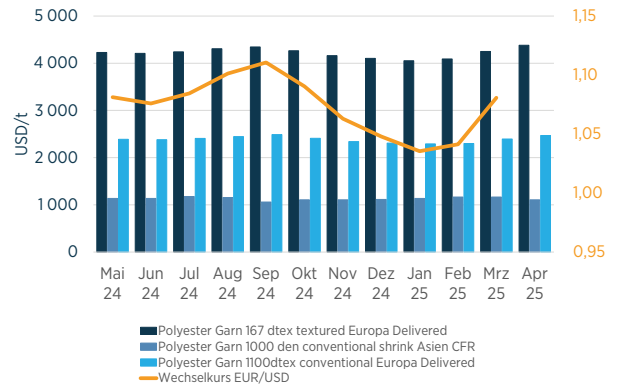
Polyester Stapelfaser



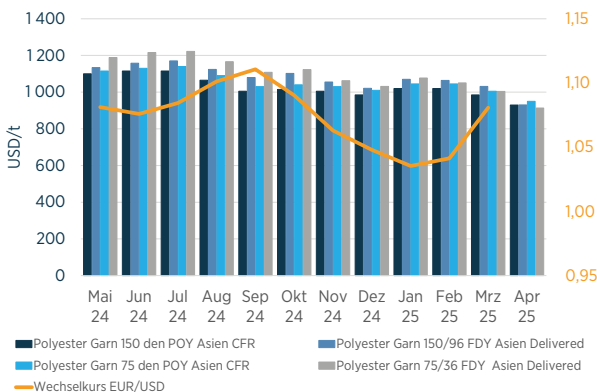
Polyester Stapelfaser virgin| recycled



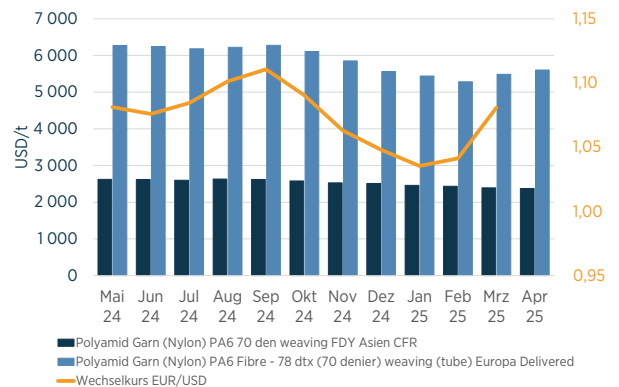
Polyester Garn

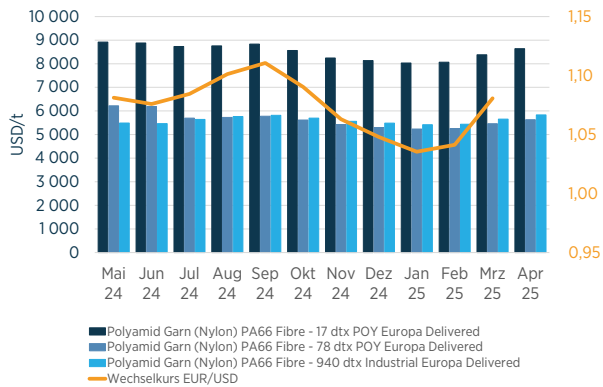
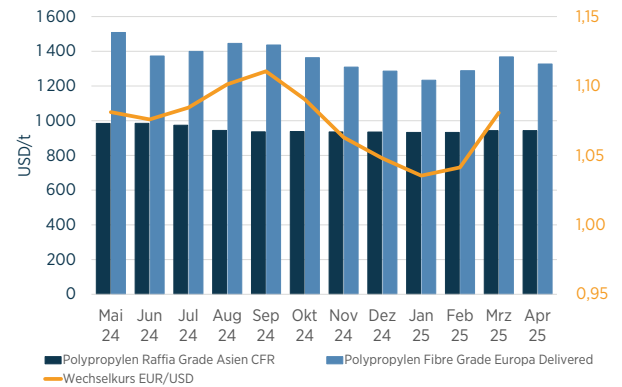
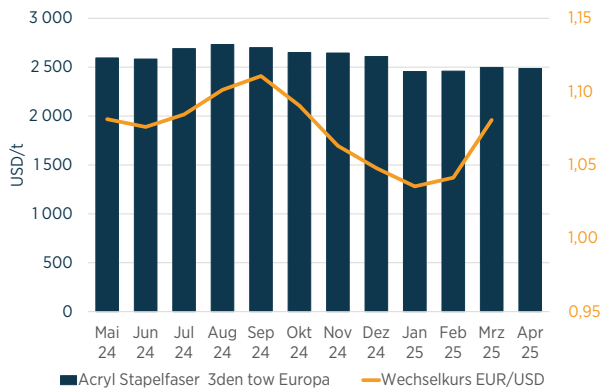
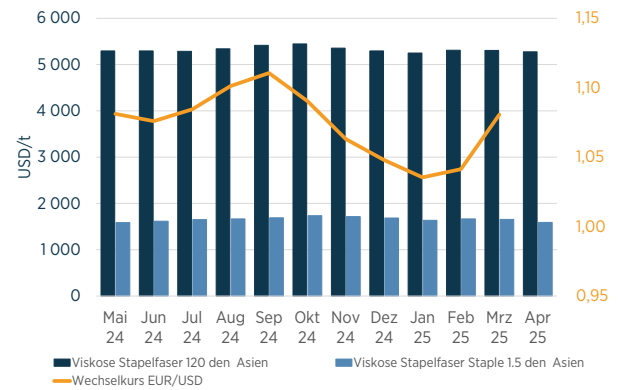
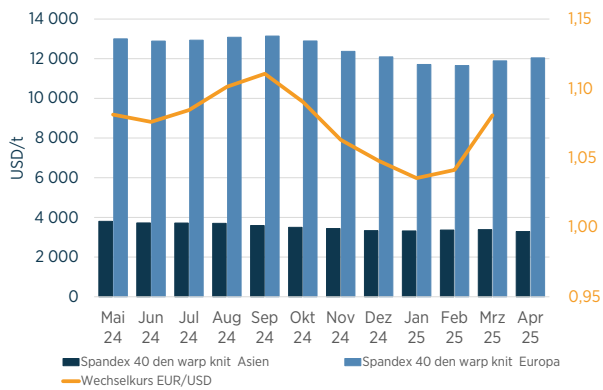
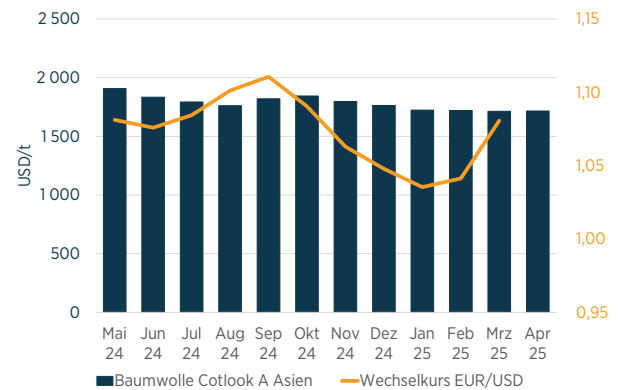
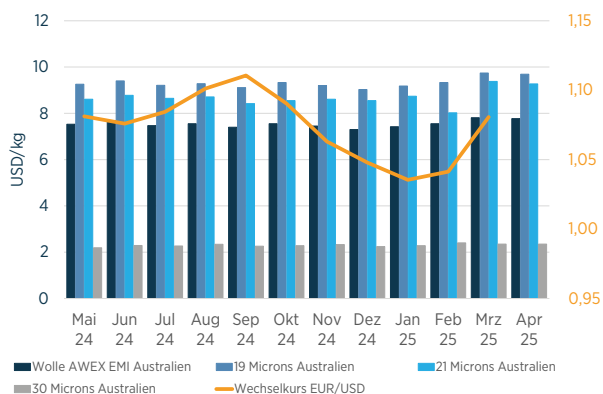


Polyester Garn



Polyamid Garn (Nylon)



Polyamid Garn (Nylon)

Polypropylen

Acryl Stapelfaser

Viskose Stapelfaser

Spandex

Baumwolle

Wolle

Ansprechpartner:
MARCUS JACOANGELI

 Telefon +49 30 726220-24
 mjacoangeli@textil-mode.de

 Gesamtverband der deutschen
 Textil- und Modeindustrie e. V.
 Reinhardtstraße 14 - 16
 D-10117 Berlin