

Rohstoffpreise 03.2025

ENTWICKLUNG WICHTIGER ROHSTOFFPREISE¹⁾ IM MÄRZ 2025:

(im Vergleich zum Vormonat)

Rohöl	Polyester Garn Europa	Polyester Garn Asien
-5,5 %	+3,9 %	-3,4 %
Nylon PA6 Europa	Nylon PA 6 Asien	Baumwolle
+3,9 %	-1,6 %	-0,6 %

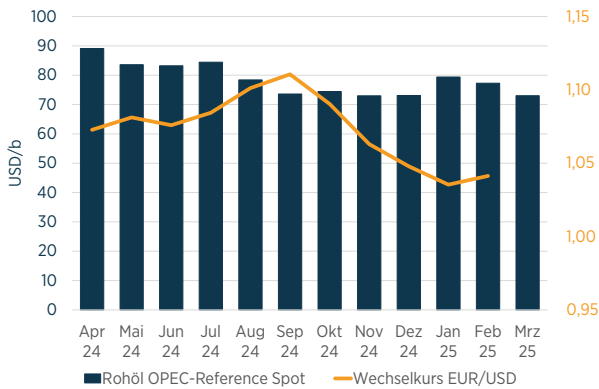
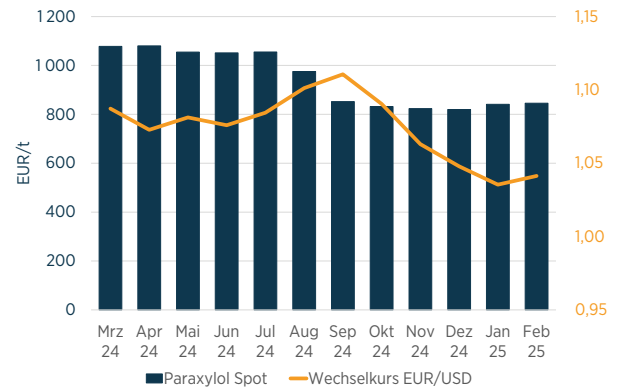
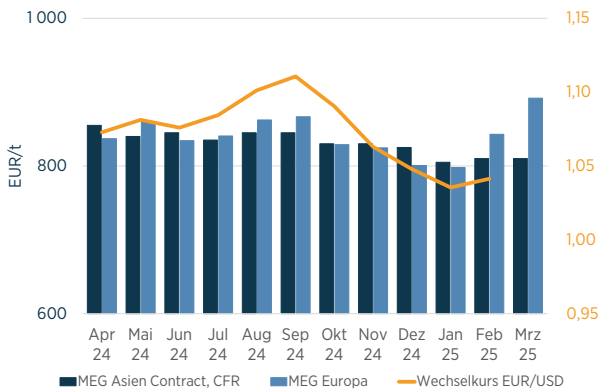
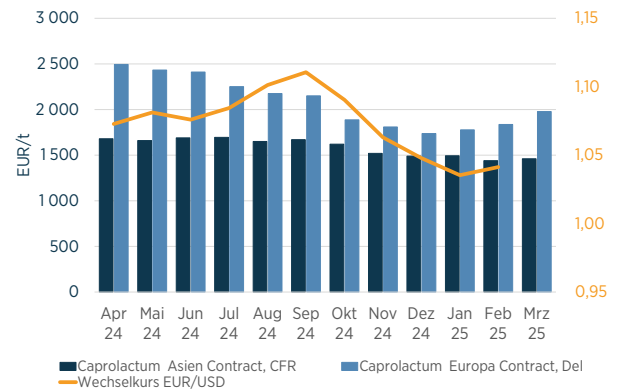
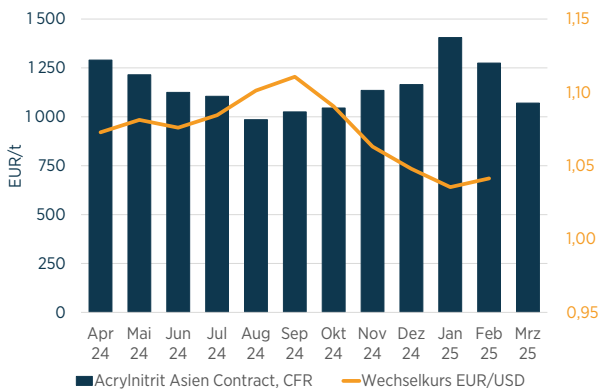
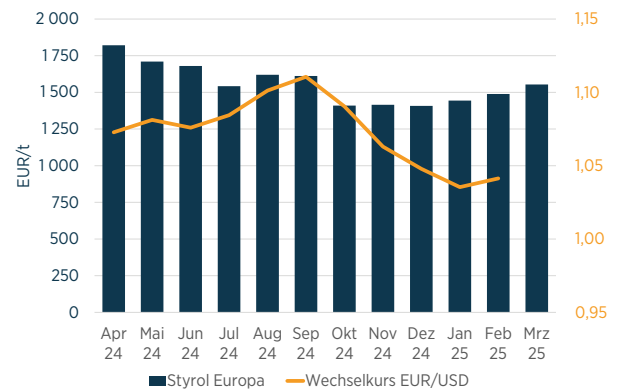
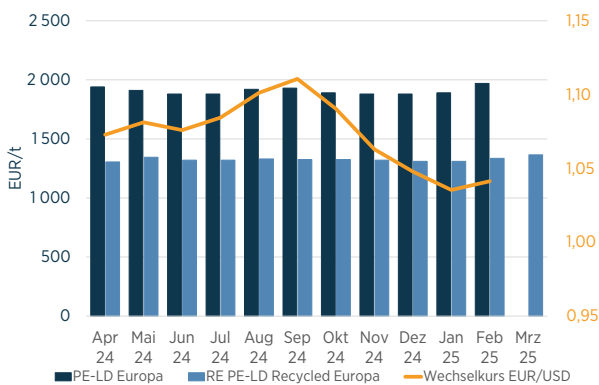
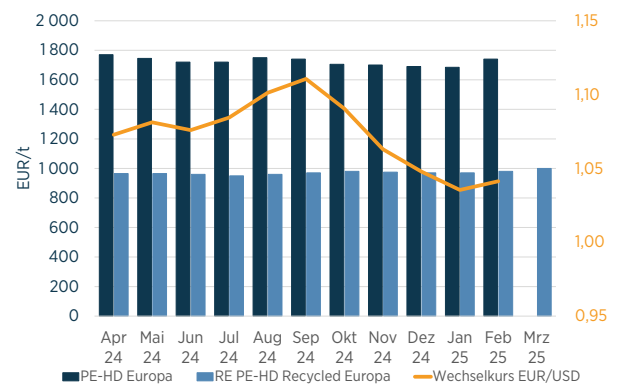
AUF EINEN BLICK

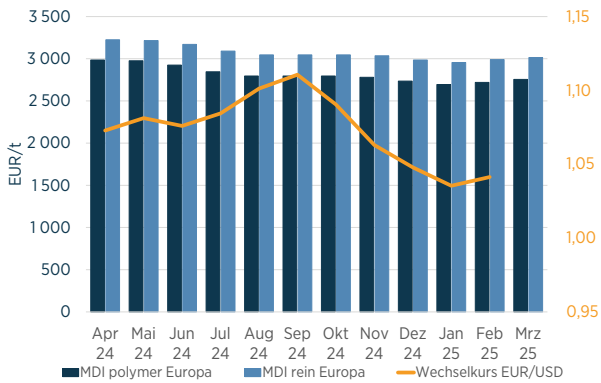
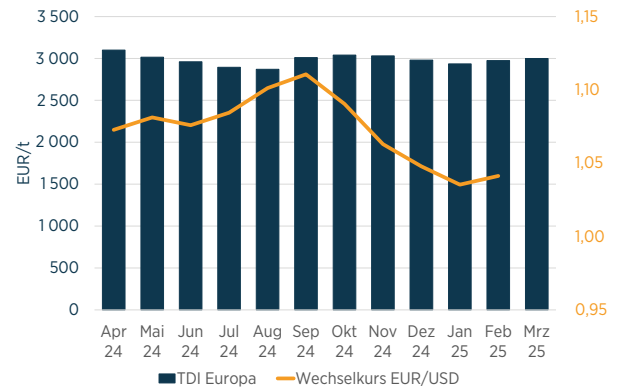
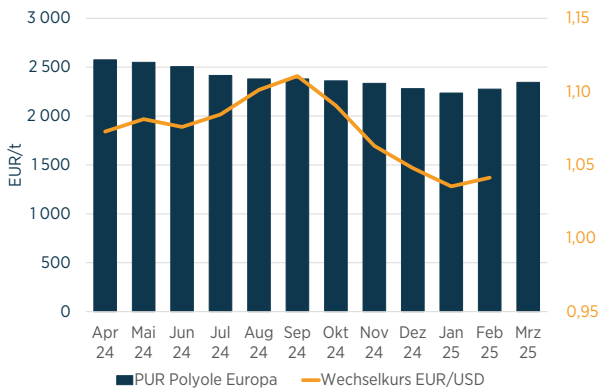
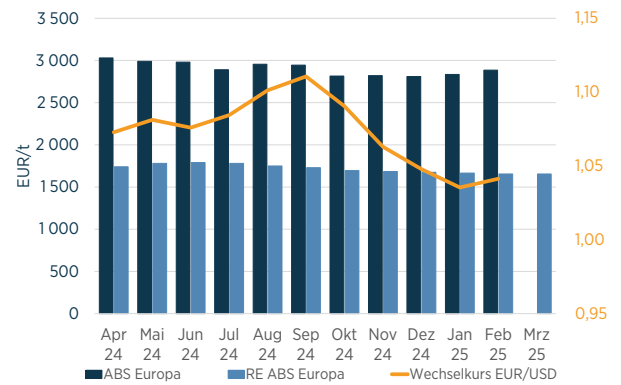
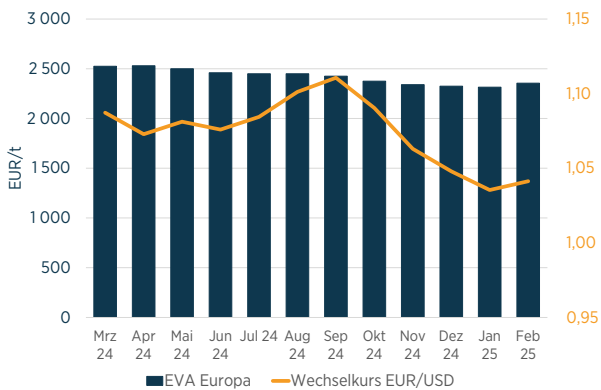
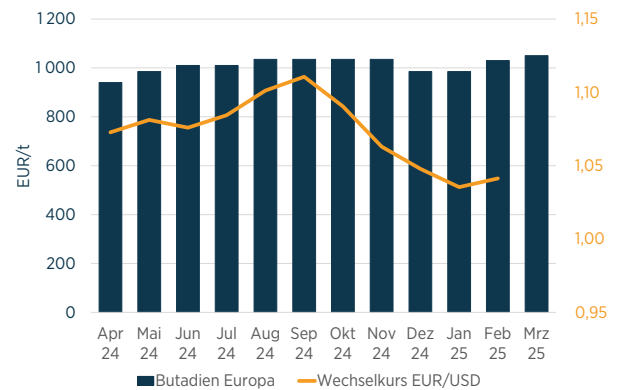
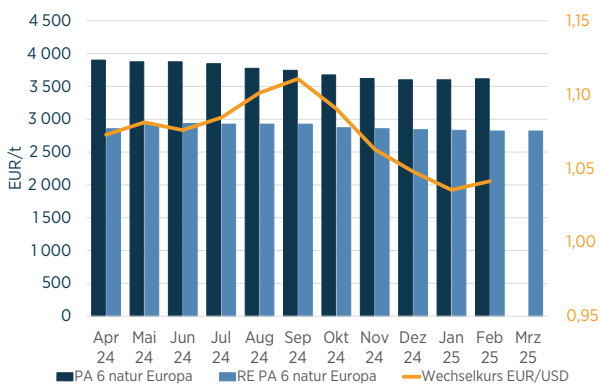
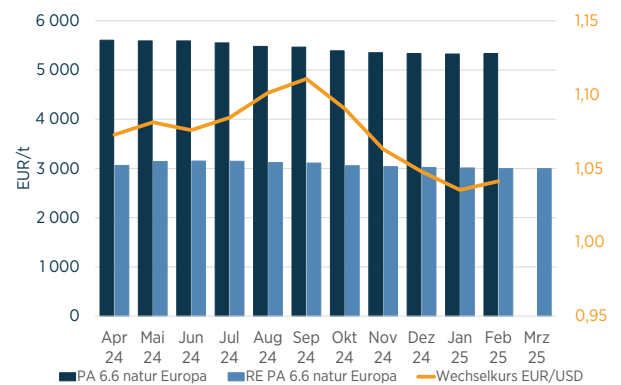
-  Die **Polyesterpreise** haben in China jüngst eher nachgegeben, da die Nachfrage aus Herstellersicht weiterhin nicht zufriedenstellen verlief. Die Lagerbestände stiegen weiter, während die Nachfrage im übrigen asiatischen Raum merklich anzog. Das zwischenzeitlich geringe Angebot im EMEA-Raum konnte ausgeweitet werden, auch weil die Vorprodukte etwas im Preis nachgaben. Zunehmende Verunsicherung herrscht allerdings über sämtliche Produkte hinweg wegen möglicher Zollmaßnahmen der USA, was ein Treiber einer erhöhten Bevorratung sein dürfte.
-  Auch bei den **Nylonpreisen** waren Befürchtungen über weitere Zollerhöhungen in den USA dominierend. Material mit USMCA-Lizenz ist seit Anfang März 2025 von den 25-prozentigen US-Zöllen gegenüber Kanada und Mexiko befreit. Die Automobilhersteller bevorraten sich im Vorfeld der möglichen Aufhebung der Befreiung am 2. April 2025. In Europa bleiben im Gegensatz zu China zusätzlich die hohen Energiepreise ein Problem, da eine Preisweitergabe weiterhin kaum möglich ist.
-  Der Cotlook A **Baumwollpreis**-Index sinkt auf etwa 75 ct/lb als Reaktion auf Chinas 10 Prozent-Strafzölle auf US-amerikanische Agrarprodukte. Auch eine Erhöhung der inländischen Ernteprognosen in China drückte den Preis.
-  Die **Wollpreise** in Australien hingegen konnten im abgelaufenen Monat nochmals zulegen, vor allem wegen der Wetterprognosen, die eine geringere Menge und Qualität erwarten lassen.
-  Die **Container-Frachtraten** sinken weiter. Für die Route China – Nordeuropa wurden in der KW12 etwa 2 600 USD für den 40-Fuß-Container verlangt, das sind nochmals 200 USD weniger als noch vor vier Wochen. Allerdings werden steigende Preise befürchtet für den Fall, dass durch die Zunahme der Spannungen im Jemen infolge der US-amerikanischen Angriffe von den Reedereien wieder verstärkt die sicherere, aber kostspieligere Route um Afrika herum statt durch den Suez-Kanal genommen wird.

¹⁾ Rohöl: OPEC-Reference | Polyester Garn Europa: 167 dtex textured | Polyester Garn Asien: 150 den POY | Nylon PA6 Europa: 78 dtex (70 denier) weaving (tube) | Nylon PA6 Asien: 70 den weaving FDY | Baumwolle Asien: Cotlook A

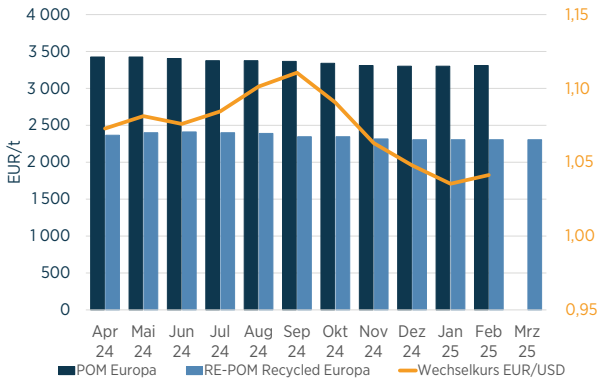
ROHSTOFF	QUALITÄT	ORT	TERMS	EINHEIT	OKT 24	NOV 24	DEZ 24	JAN 25	FEB 25	MRZ 25
VORPRODUKTE										
Rohöl	OPEC-Reference			USD/b	74,45	72,98	73,07	79,38	77,27	73,00
Paraxylo			Spot	EUR/t	832,00	823,50	819,50	841,00	845,50	n. v.
Monoethylen-glycol		Asien	Contract, CFR	USD/t	830,00	830,00	825,00	805,00	810,00	810,00
Monoethylen-glycol		Europa	Contract, Del	USD/t	828,79	824,47	800,63	797,93	842,87	891,89
Caprolactum		Asien	Contract, CFR	USD/t	1 620,00	1 520,00	1 490,00	1 493,00	1 440,00	1 460,00
Caprolactum		Europa	Contract, Del	USD/t	1 886,59	1 808,51	1 736,62	1 777,20	1 836,63	1 978,38
Acrylnitril		Asien	Contract, CFR	USD/t	1 045,00	1 135,00	1 165,00	1 405,00	1 275,00	1 070,00
Styrol		Europa		EUR/t	1 410,00	1 415,00	1 408,00	1 444,00	1 489,00	1 554,00
PE-LD		Europa		EUR/t	1 890,00	1 880,00	1 880,00	1 890,00	1 970,00	n. v.
RE PE-LD	Recycled	Europa		EUR/t	1 325,00	1 320,00	1 310,00	1 310,00	1 335,00	1 365,00
PE-HD		Europa		EUR/t	1 705,00	1 700,00	1 690,00	1 685,00	1 740,00	n. v.
RE PE-HD	Recycled	Europa		EUR/t	980,00	975,00	970,00	970,00	980,00	1 000,00
MDI polymer		Europa		EUR/t	2 795,00	2 780,00	2 735,00	2 695,00	2 720,00	2 755,00
MDI rein		Europa		EUR/t	3 045,00	3 035,00	2 985,00	2 955,00	2 990,00	3 015,00
TDI		Europa		EUR/t	3 040,00	3 030,00	2 980,00	2 935,00	2 975,00	3 000,00
PUR Polyole		Europa		EUR/t	2 360,00	2 335,00	2 280,00	2 235,00	2 275,00	2 345,00
ABS		Europa		EUR/t	2 815,00	2 820,00	2 810,00	2 835,00	2 885,00	n. v.
RE ABS		Europa		EUR/t	1 695,00	1 685,00	1 675,00	1 665,00	1 655,00	1 655,00
EVA		Europa		EUR/t	2 375,00	2 340,00	2 325,00	2 315,00	2 355,00	n. v.
Butadien		Europa		EUR/t	1 035,00	1 035,00	985,00	985,00	1 030,00	1 050,00
PA 6 natur		Europa		EUR/t	3 675,00	3 620,00	3 600,00	3 600,00	3 615,00	n. v.
RE PA 6 natur		Europa		EUR/t	2 870,00	2 855,00	2 840,00	2 830,00	2 820,00	2 820,00
PA 6.6 natur		Europa		EUR/t	5 390,00	5 350,00	5 335,00	5 325,00	5 335,00	n. v.
RE PA 6.6 natur		Europa		EUR/t	3 055,00	3 035,00	3 020,00	3 010,00	2 995,00	2 995,00
POM		Europa		EUR/t	3 340,00	3 310,00	3 300,00	3 300,00	3 310,00	n. v.
RE-POM	Recycled	Europa		EUR/t	2 345,00	2 315,00	2 305,00	2 305,00	2 305,00	2 305,00
RE-PET	Recycled	Europa		EUR/t	1 560,00	1 550,00	1 540,00	1 550,00	1 570,00	1 590,00
Polyester Flocken	Recycled	Asien		USD/t	755,76	742,95	721,85	711,16	713,89	662,25
Polyester Chip	conventional	Asien	CFR	USD/t	970,00	950,00	940,00	940,00	935,00	905,00
Polyester Chip	conventional	Europa	Delivered	USD/t	1 370,77	1 321,28	1 301,68	1 327,98	1 352,24	1 383,78
TEXTILE ROHSTOFFE										
Polyester SF	1.4/1.5 den 38mm Mid/Average	Asien	Delivered	USD/t	1 020,62	996,39	972,78	981,26	981,60	945,09
Polyester SF	1.7 dtex	Europa	Delivered	USD/t	2 257,36	2 148,94	2 119,62	2 082,90	2 091,57	2 183,78
Polyester SF	6.7 dtex Solid & Hollow	Europa	Delivered	USD/t	2 006,54	1 957,45	1 930,75	1 906,74	1 935,48	2 010,81
Polyester SF	6 den hollow 3-D - recycled	Asien	Delivered	USD/t	1 045,35	1 013,75	989,96	974,43	978,17	938,19

ROHSTOFF	QUALITÄT	ORT	TERMS	EINHEIT	OKT 24	NOV 24	DEZ 24	JAN 25	FEB 25	MRZ 25
TEXTILE ROHSTOFFE										
Polyester SF virgin				USD/t	1 020,48	996,53	973,18	981,53	982,14	944,83
Polyester SF recycled				USD/t	978,11	940,97	921,60	916,55	920,33	903,45
Delta				USD/t	42,37	55,56	51,58	64,98	61,81	41,38
Polyester Garn	167 dtex textured	Europa	Delivered	USD/t	4 263,90	4 159,58	4 102,83	4 051,81	4 089,49	4 248,65
Polyester Garn	1000 den conventional shrink	Asien	CFR	USD/t	1 105,00	1 105,00	1 115,00	1 135,00	1 165,00	1 165,00
Polyester Garn	150 den POY	Asien	CFR	USD/t	1 015,00	1 005,00	985,00	1 020,00	1 020,00	985,00
Polyester Garn	150/96 FDY	Asien	Delivered	USD/t	1 101,85	1 055,41	1 020,90	1 070,16	1 063,98	1 031,32
Polyester Garn	1100dtex conventional	Europa	Delivered	USD/t	2 410,03	2 340,43	2 308,50	2 290,16	2 299,69	2 394,59
Polyester Garn	75 den POY	Asien	CFR	USD/t	1 040,00	1 030,00	1 010,00	1 045,00	1 045,00	1 005,00
Polyester Garn	75/36 FDY	Asien	Delivered	USD/t	1 123,04	1 062,35	1 031,21	1 077,00	1 050,25	1 003,73
Polyamid Garn (Nylon)	PA6 70 den weaving FDY	Asien	CFR	USD/t	2 580,07	2 529,00	2 512,79	2 460,31	2 434,54	2 395,80
Polyamid Garn (Nylon)	PA6 Fibre - 78 dtx (70 denier) weaving (tube)	Europa	Delivered	USD/t	6 106,87	5 851,06	5 561,39	5 440,42	5 280,96	5 486,49
Polyamid Garn (Nylon)	PA66 Fibre - 17 dtx POY	Europa	Delivered	USD/t	8 560,52	8 244,68	8 132,21	8 031,09	8 064,52	8 378,38
Polyamid Garn (Nylon)	PA66 Fibre - 78 dtx POY	Europa	Delivered	USD/t	5 616,14	5 425,53	5 299,06	5 233,16	5 254,94	5 459,46
Polyamid Garn (Nylon)	PA66 Fibre - 940 dtx Industrial	Europa	Delivered	USD/t	5 697,93	5 558,51	5 482,69	5 414,51	5 437,04	5 654,05
Polypropylen	Raffia Grade	Asien	CFR	USD/t	937,50	935,50	934,50	932,50	932,50	942,50
Polypropylen	Fibre Grade	Europa	Delivered	USD/t	1 363,14	1 308,51	1 285,41	1 233,16	1 288,24	1 367,57
Acryl SF	3den tow	Europa		USD/t	2 649,95	2 644,68	2 608,60	2 454,92	2 459,94	2 497,30
Viskose SF	120 den	Asien		USD/t	5 445,00	5 355,00	5 295,00	5 250,00	5 310,00	5 305,00
Viskose SF	Staple 1.5 den	Asien		USD/t	1 735,00	1 715,00	1 685,00	1 635,00	1 665,00	1 655,00
Spandex	40 den warp knit	Asien		USD/t	3 496,26	3 437,02	3 334,25	3 316,47	3 363,54	3 380,24
Spandex	40 den warp knit	Europa		USD/t	12 895,31	12 367,02	12 093,39	11 709,84	11 654,53	11 891,89
Baumwolle	Cotlook A	Asien		USD/t	1 843,66	1 797,28	1 763,35	1 723,64	1 720,25	1 710,55
Wolle	AWEX EMI	Australien		USD/kg	7,55	7,45	7,30	7,42	7,55	7,81
19 Microns		Australien		USD/kg	9,33	9,20	9,03	9,18	9,33	9,74
21 Microns		Australien		USD/kg	8,55	8,61	8,55	8,74	8,02	9,38
30 Microns		Australien		USD/kg	2,28	2,33	2,24	2,28	2,40	2,35
WECHSELKURS										
EUR/USD					1,0904	1,0630	1,0479	1,0354	1,0413	n. v.

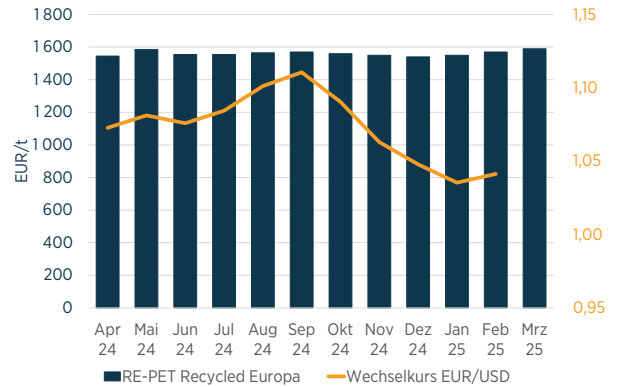
Rohöl

Paraxylo

Monoethylglycol

Caprolactum

Acrylnitril

Styrol

PE-LD

PE-HD


MDI

TDI

PUR Polyole

ABS

EVA

Butadien

PA 6 natur

PA 6.6 natur


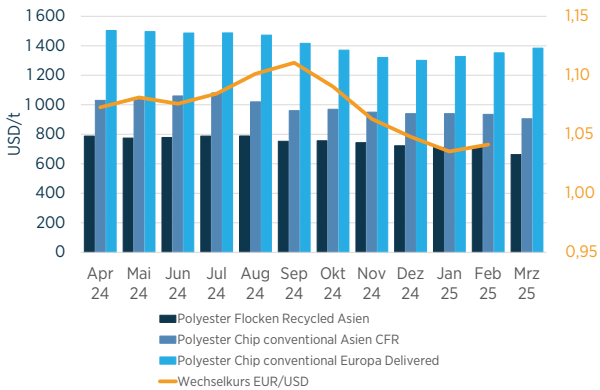
POM



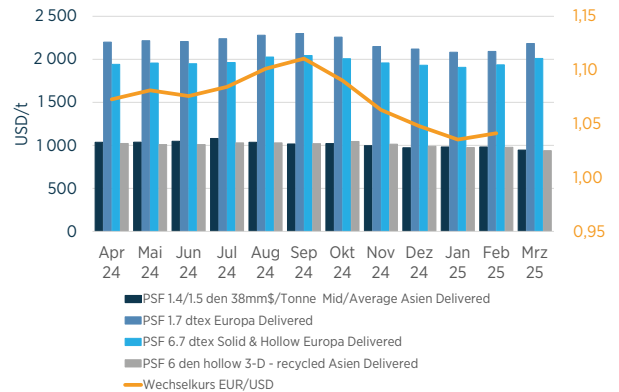
RE-PET



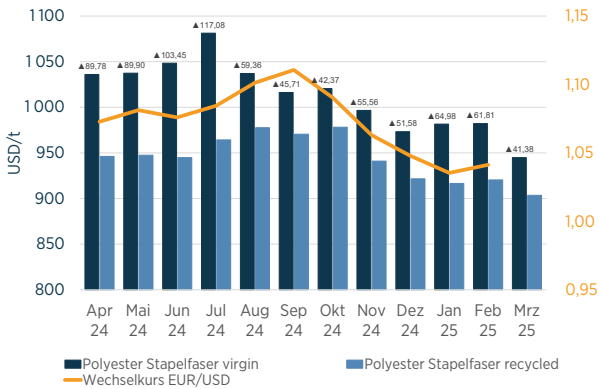
Polyester Flocken | Chips



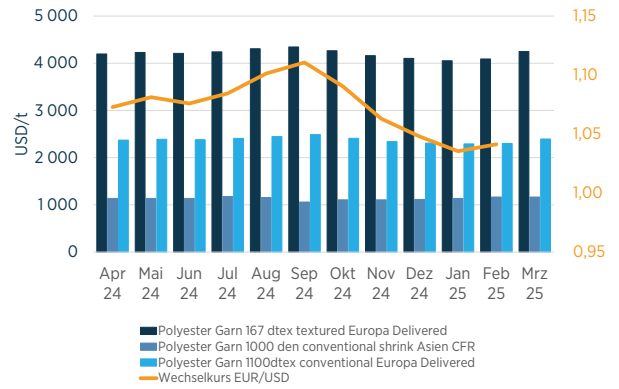
Polyester Stapelfaser



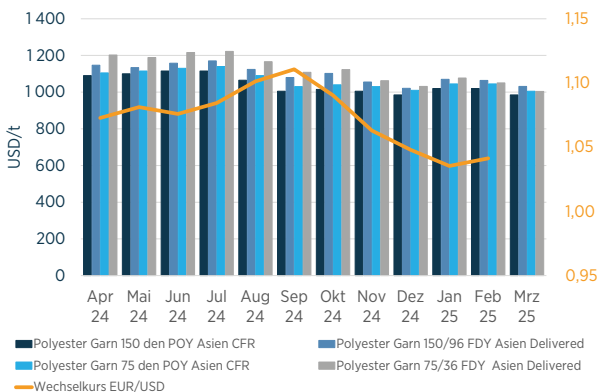
Polyester Stapelfaser virgin| recycled



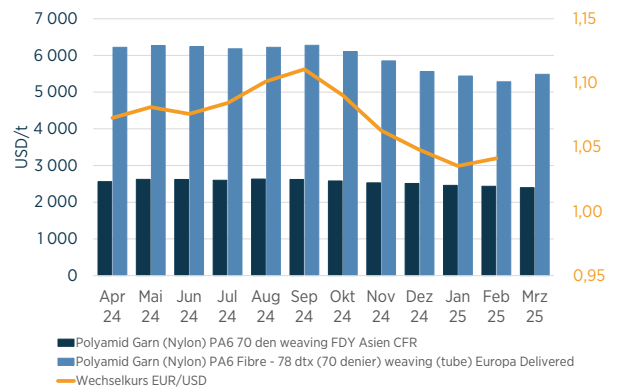
Polyester Garn



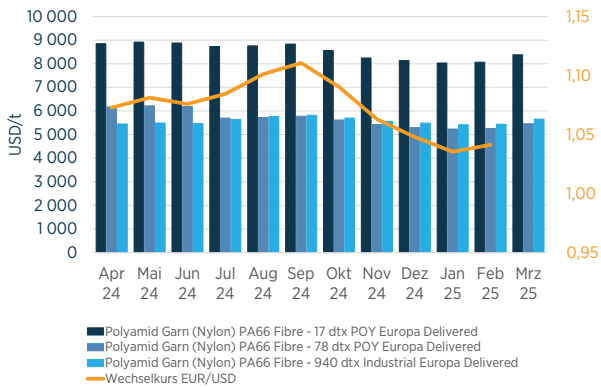
Polyester Garn



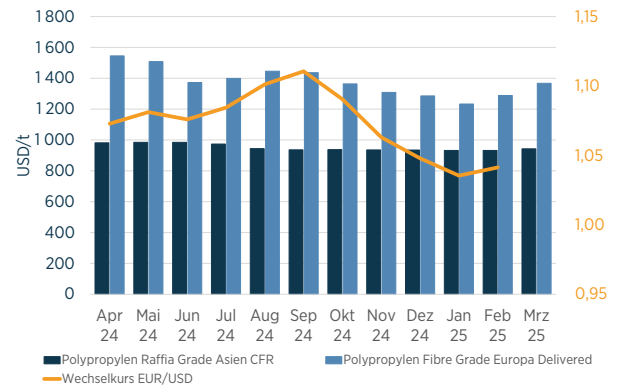
Polyamid Garn (Nylon)



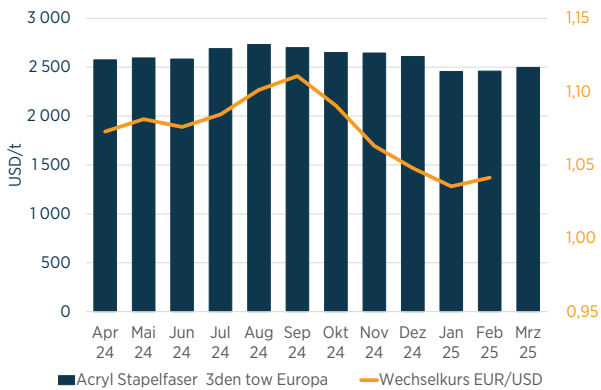
Polyamid Garn (Nylon)



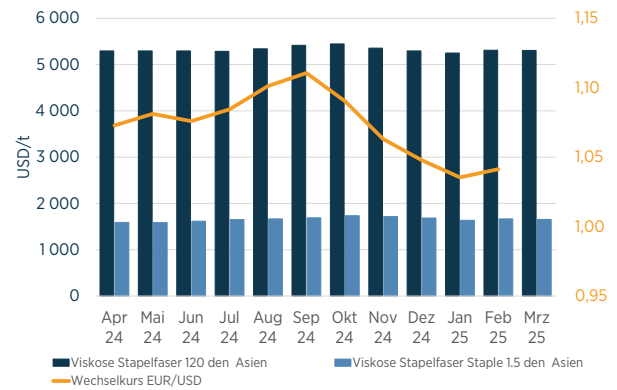
Polypropylen



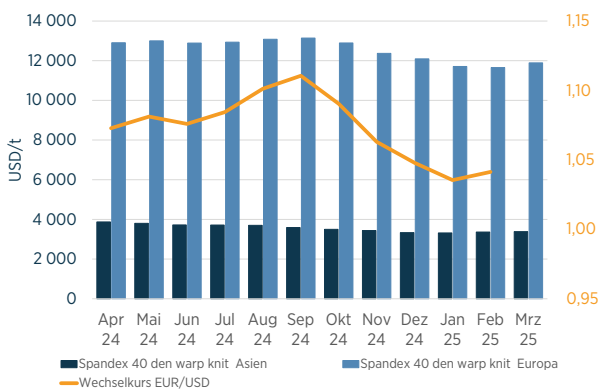
Acryl Stapelfaser



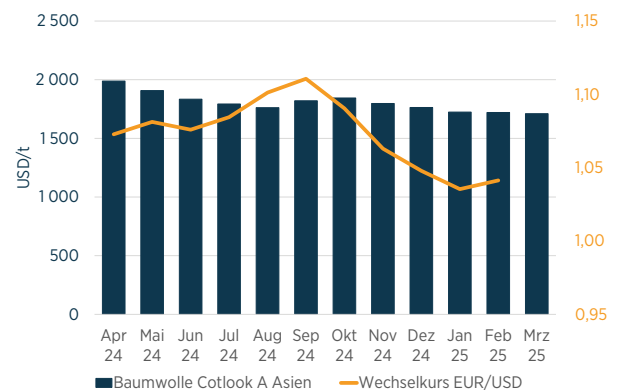
Viskose Stapelfaser



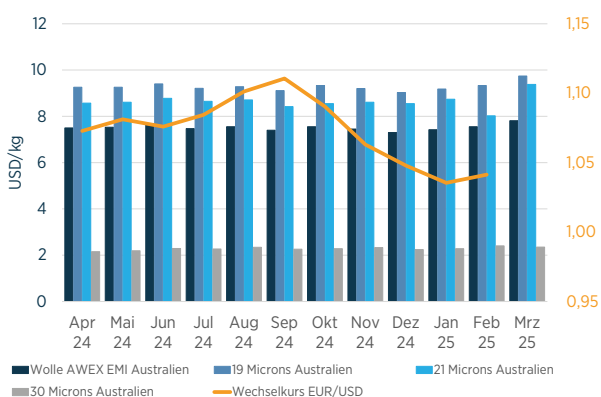
Spandex



Baumwolle



Wolle



Ansprechpartner:

MARCUS JACOANGELI

Telefon +49 30 726220-24
mjacoangeli@textil-mode.de

Gesamtverband der deutschen
Textil- und Modeindustrie e. V.
Reinhardtstraße 14 - 16
D-10117 Berlin