

Rohstoffpreise 01.2025

ENTWICKLUNG WICHTIGER ROHSTOFFPREISE¹⁾ IM JANUAR 2025:

(im Vergleich zum Vormonat)

Rohöl	Polyester Garn Europa	Polyester Garn Asien
n. v.	-1,3 %	+3,6 %
Nylon PA6 Europa	Nylon PA 6 Asien	Baumwolle
-2,3 %	-2,3 %	-2,2 %

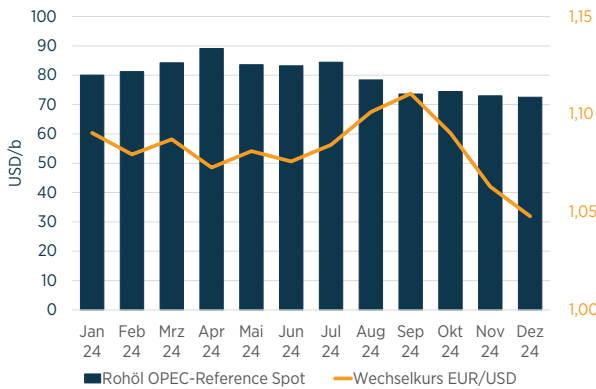
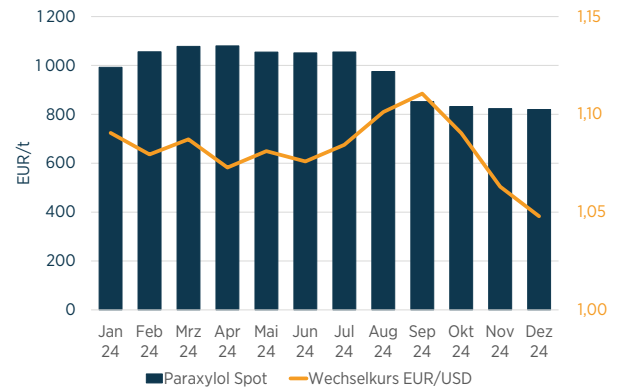
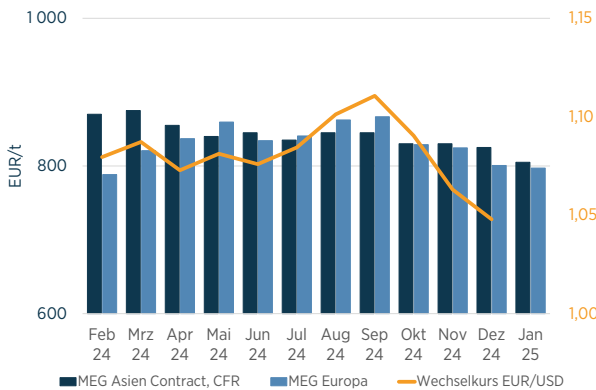
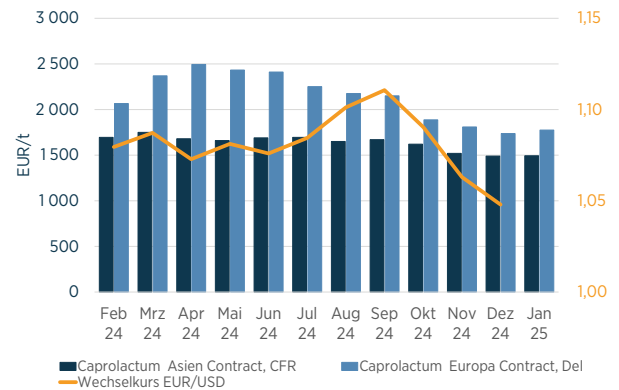
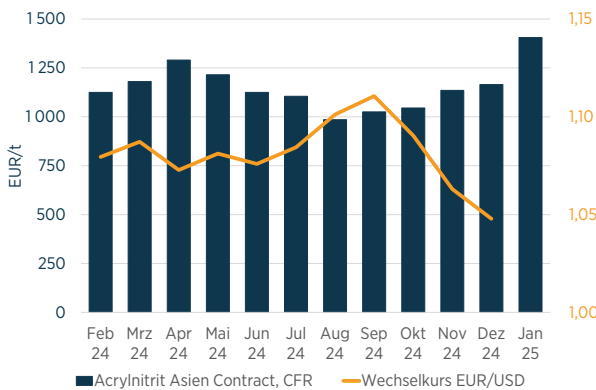
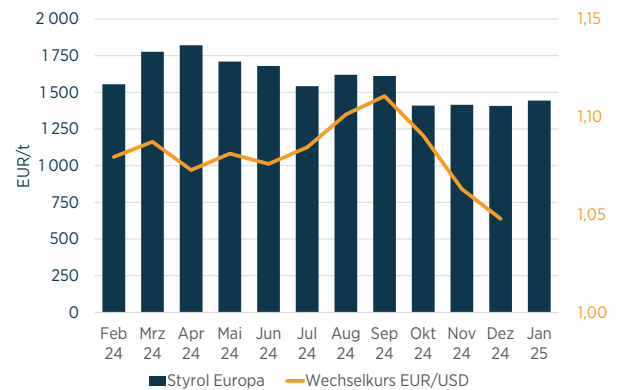
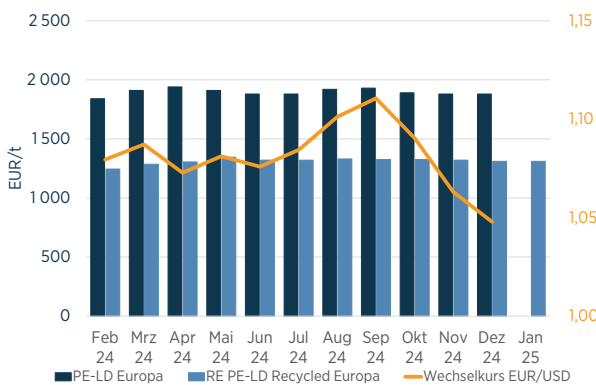
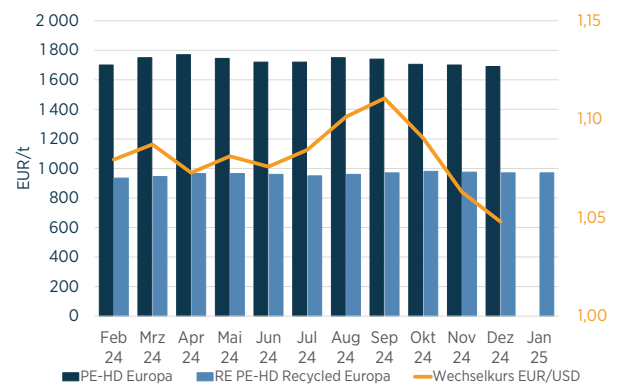
AUF EINEN BLICK

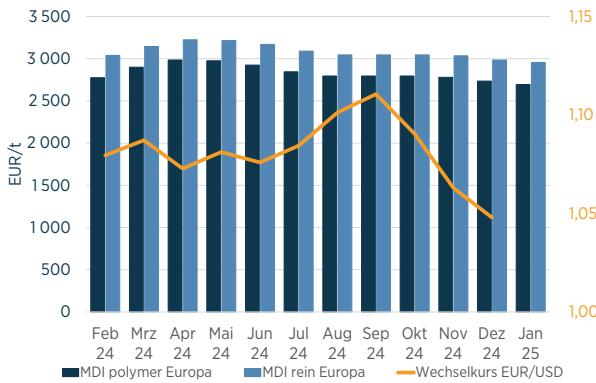
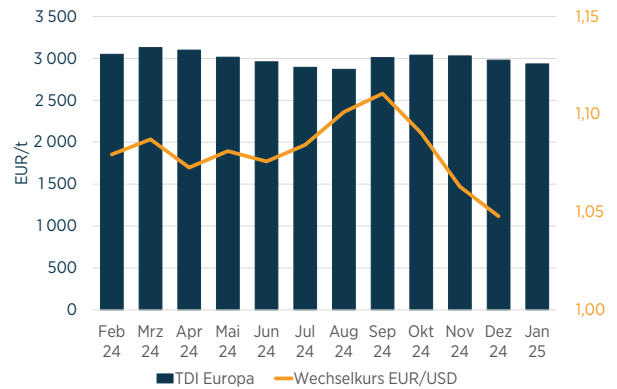
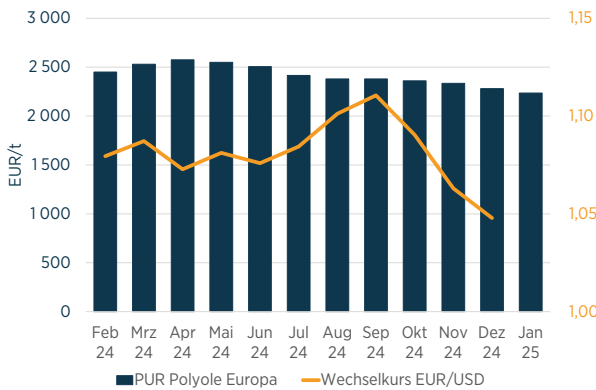
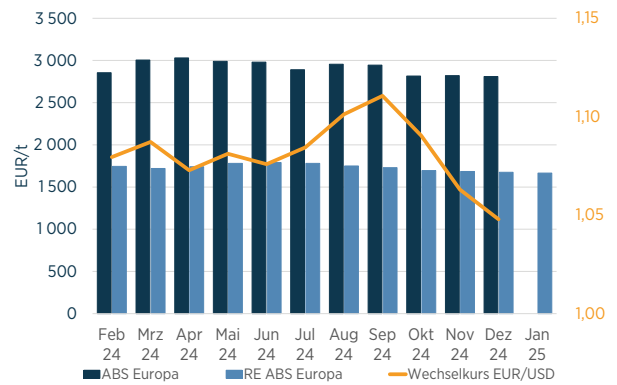
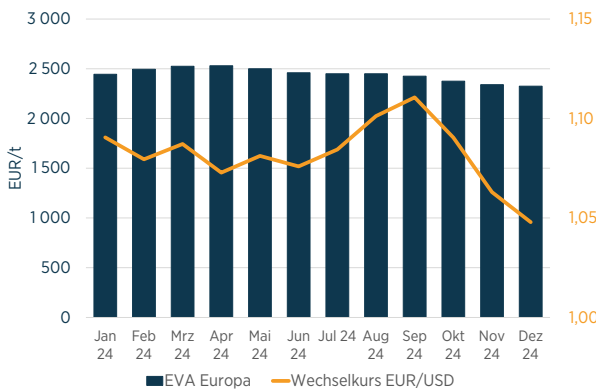
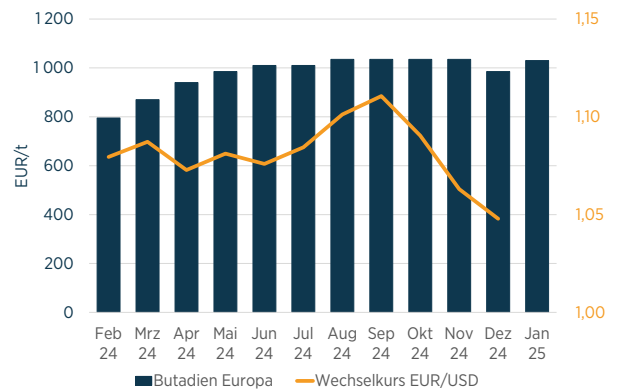
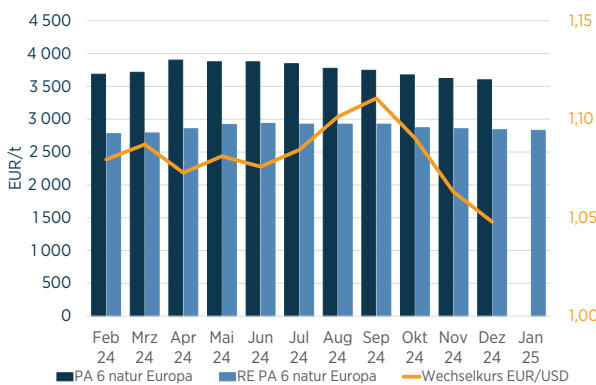
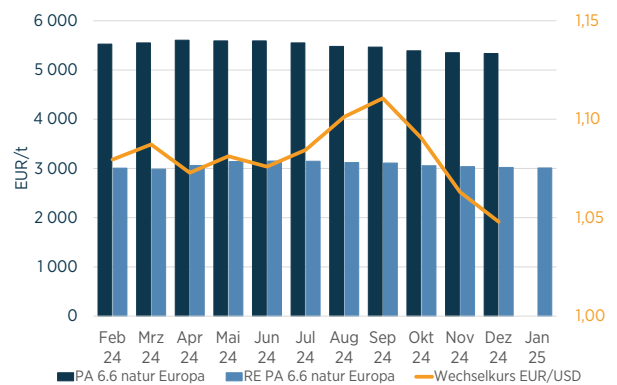
-  Die **Polyesterpreise** sind auf dem europäischen Markt trotz tendenziell gestiegener Kosten bei den Vorprodukten eher gesunken. Dies hat seinen wesentlichen Grund in der Ausweitung des Angebotes bei türkischen Herstellern. In China hingegen stiegen die Polyesterpreise bei den meisten Qualitäten leicht an. Auch hier sind die Kosten für Vorprodukte der maßgebliche Grund.
-  Die **Nylonpreise** sinken nochmals, sowohl in Asien als auch in Europa. Die Kosten für Vorprodukte gaben etwas nach, aber auch die Lagerhaltung ist bei den meisten Verarbeitern mehr als ausreichend, sodass die Nachfrage tendenziell zurückging.
-  Der Cotlook A Baumwollpreis-Index bleibt im Januar dauerhaft unter der Marke von 80 ct/lb. Nicht nur die niedrige Nachfrage ist hierfür ursächlich, sondern vor allem nochmals positivere Ernteprognosen.
-  Bei den **Wollpreisen** in Australien verhält es sich umgekehrt: Der Preisanstieg ist trotz eines deutlich erhöhten Angebotes auf eine geringere Produktionsprognose für das laufende Jahr zurückzuführen.
-  Die Preise für Container-**Logistik** sind deutlich gesunken. Insbesondere zum Monatsende gaben die Preise aufgrund des Beginns des chinesischen Neujahrsfestes deutlich nach. Auf der Strecke China – Nordeuropa wurden aktuell etwa 3 800 USD für den 40-Fuß-Container verlangt.

¹⁾ Rohöl: OPEC-Reference | Polyester Garn Europa: 167 dtex textured | Polyester Garn Asien: 150 den POY | Nylon PA6 Europa: 78 dtx (70 denier) weaving (tube) | Nylon PA6 Asien: 70 den weaving FDY | Baumwolle Asien: Cotlook A

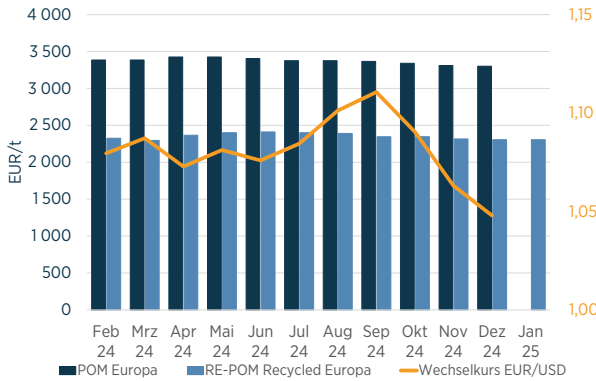
ROHSTOFF	QUALITÄT	ORT	TERMS	EINHEIT	AUG 24	SEP 24	OKT 24	NOV 24	DEZ 24	JAN 25
VORPRODUKTE										
Rohöl	OPEC-Reference			USD/b	78,41	73,59	74,45	72,98	72,50	n. v.
Paraxylo			Spot	EUR/t	975,00	852,00	832,00	823,50	819,50	n. v.
Monoethylen-glycol		Asien	Contract, CFR	USD/t	845,00	845,00	830,00	830,00	825,00	805,00
Monoethylen-glycol		Europa	Contract, Del	USD/t	862,33	866,67	828,79	824,47	800,63	797,10
Caprolactum		Asien	Contract, CFR	USD/t	1 650,00	1 670,00	1 620,00	1 520,00	1 490,00	1 493,00
Caprolactum		Europa	Contract, Del	USD/t	2 175,11	2 150,00	1 886,59	1 808,51	1 736,62	1 775,36
Acrylnitril		Asien	Contract, CFR	USD/t	985,00	1 025,00	1 045,00	1 135,00	1 165,00	1 405,00
Styrol		Europa		EUR/t	1 620,00	1 612,00	1 410,00	1 415,00	1 408,00	1 444,00
PE-LD		Europa		EUR/t	1 920,00	1 930,00	1 890,00	1 880,00	1 880,00	n. v.
RE PE-LD	Recycled	Europa		EUR/t	1 330,00	1 325,00	1 325,00	1 320,00	1 310,00	1 310,00
PE-HD		Europa		EUR/t	1 750,00	1 740,00	1 705,00	1 700,00	1 690,00	n. v.
RE PE-HD	Recycled	Europa		EUR/t	960,00	970,00	980,00	975,00	970,00	970,00
MDI polymer		Europa		EUR/t	2 795,00	2 795,00	2 795,00	2 780,00	2 735,00	2 695,00
MDI rein		Europa		EUR/t	3 045,00	3 045,00	3 045,00	3 035,00	2 985,00	2 955,00
TDI		Europa		EUR/t	2 870,00	3 010,00	3 040,00	3 030,00	2 980,00	2 935,00
PUR Polyole		Europa		EUR/t	2 380,00	2 380,00	2 360,00	2 335,00	2 280,00	2 235,00
ABS		Europa		EUR/t	2 955,00	2 945,00	2 815,00	2 820,00	2 810,00	n. v.
RE ABS		Europa		EUR/t	1 750,00	1 730,00	1 695,00	1 685,00	1 675,00	1 665,00
EVA		Europa		EUR/t	2 450,00	2 425,00	2 375,00	2 340,00	2 325,00	n. v.
Butadien		Europa		EUR/t	1 035,00	1 035,00	1 035,00	1 035,00	985,00	1 030,00
PA 6 natur		Europa		EUR/t	3 775,00	3 745,00	3 675,00	3 620,00	3 600,00	n. v.
RE PA 6 natur		Europa		EUR/t	2 925,00	2 925,00	2 870,00	2 855,00	2 840,00	2 830,00
PA 6.6 natur		Europa		EUR/t	5 480,00	5 465,00	5 390,00	5 350,00	5 335,00	n. v.
RE PA 6.6 natur		Europa		EUR/t	3 120,00	3 110,00	3 055,00	3 035,00	3 020,00	3 010,00
POM		Europa		EUR/t	3 375,00	3 365,00	3 340,00	3 310,00	3 300,00	n. v.
RE-POM	Recycled	Europa		EUR/t	2 390,00	2 345,00	2 345,00	2 315,00	2 305,00	2 305,00
RE-PET	Recycled	Europa		EUR/t	1 565,00	1 570,00	1 560,00	1 550,00	1 540,00	1 550,00
Polyester Flocken	Recycled	Asien		USD/t	788,78	752,78	755,76	742,95	721,85	711,16
Polyester Chip	conventional	Asien	CFR	USD/t	1 020,00	960,00	970,00	950,00	940,00	940,00
Polyester Chip	conventional	Europa	Delivered	USD/t	1 472,47	1 416,67	1 370,77	1 321,28	1 301,68	1 329,71
TEXTILE ROHSTOFFE										
Polyester SF	1.4/1.5 den 38mm Mid/Average	Asien	Delivered	USD/t	1 036,58	1 016,60	1 020,62	996,39	972,78	981,26
Polyester SF	1.7 dtex	Europa	Delivered	USD/t	2 279,74	2 300,00	2 257,36	2 148,94	2 119,62	2 080,75
Polyester SF	6.7 dtex Solid & Hollow	Europa	Delivered	USD/t	2 026,43	2 044,44	2 006,54	1 957,45	1 930,75	1 904,76
Polyester SF	6 den hollow 3-D - recycled	Asien	Delivered	USD/t	1 029,60	1 020,12	1 045,35	1 013,75	989,96	974,43

ROHSTOFF	QUALITÄT	ORT	TERMS	EINHEIT	AUG 24	SEP 24	OKT 24	NOV 24	DEZ 24	JAN 25
TEXTILE ROHSTOFFE										
Polyester SF virgin				USD/t	1 037,01	1 016,17	1 020,48	996,53	973,18	981,53
Polyester SF recycled				USD/t	977,65	970,46	978,11	940,97	921,60	916,55
Delta				USD/t	59,36	45,71	42,37	55,56	51,58	64,98
Polyester Garn	167 dtex textured	Europa	Delivered	USD/t	4 306,17	4 344,44	4 263,90	4 159,58	4 102,83	4 047,62
Polyester Garn	1000 den conventional shrink	Asien	CFR	USD/t	1 155,00	1 060,00	1 105,00	1 105,00	1 115,00	1 135,00
Polyester Garn	150 den POY	Asien	CFR	USD/t	1 065,00	1 005,00	1 015,00	1 005,00	985,00	1 020,00
Polyester Garn	150/96 FDY	Asien	Delivered	USD/t	1 123,83	1 079,92	1 101,85	1 055,41	1 020,90	1 070,16
Polyester Garn	1100dtex conventional	Europa	Delivered	USD/t	2 444,93	2 488,89	2 410,03	2 340,43	2 308,50	2 287,79
Polyester Garn	75 den POY	Asien	CFR	USD/t	1 090,00	1 030,00	1 040,00	1 030,00	1 010,00	1 045,00
Polyester Garn	75/36 FDY	Asien	Delivered	USD/t	1 165,71	1 108,06	1 123,04	1 062,35	1 031,21	1 077,00
Polyamid Garn (Nylon)	PA6 70 den weaving FDY	Asien	CFR	USD/t	2 630,96	2 621,69	2 580,07	2 529,00	2 512,79	2 456,25
Polyamid Garn (Nylon)	PA6 Fibre - 78 dtex (70 denier) weaving (tube)	Europa	Delivered	USD/t	6 222,47	6 277,78	6 106,87	5 851,06	5 561,39	5 434,78
Polyamid Garn (Nylon)	PA66 Fibre - 17 dtex POY	Europa	Delivered	USD/t	8 755,51	8 833,33	8 560,52	8 244,68	8 132,21	8 022,77
Polyamid Garn (Nylon)	PA66 Fibre - 78 dtex POY	Europa	Delivered	USD/t	5 726,87	5 777,78	5 616,14	5 425,53	5 299,06	5 227,74
Polyamid Garn (Nylon)	PA66 Fibre - 940 dtex Industrial	Europa	Delivered	USD/t	5 765,42	5 816,67	5 697,93	5 558,51	5 482,69	5 408,90
Polypropylen	Raffia Grade	Asien	CFR	USD/t	944,00	936,00	937,50	935,50	934,50	932,50
Polypropylen	Fibre Grade	Europa	Delivered	USD/t	1 445,49	1 436,11	1 363,14	1 308,51	1 285,41	1 231,88
Acryl SF	3den tow	Europa		USD/t	2 731,28	2 700,00	2 649,95	2 644,68	2 608,60	2 459,63
Viskose SF	120 den	Asien		USD/t	5 340,00	5 415,00	5 445,00	5 355,00	5 295,00	5 250,00
Viskose SF	Staple 1.5 den	Asien		USD/t	1 665,00	1 690,00	1 735,00	1 715,00	1 685,00	1 635,00
Spandex	40 den warp knit	Asien		USD/t	3 699,57	3 588,01	3 496,26	3 437,02	3 334,25	3 316,47
Spandex	40 den warp knit	Europa		USD/t	13 078,19	13 138,89	12 895,31	12 367,02	12 093,39	11 697,72
Baumwolle	Cotlook A	Asien		USD/t	1 761,21	1 820,32	1 843,66	1 797,28	1 763,35	1 724,84
Wolle	AWEX EMI	Australien		USD/kg	7,55	7,40	7,55	7,45	7,30	7,42
19 Microns		Australien		USD/kg	9,28	9,11	9,33	9,20	9,03	9,18
21 Microns		Australien		USD/kg	8,71	8,42	8,55	8,61	8,55	8,74
30 Microns		Australien		USD/kg	2,34	2,26	2,28	2,33	2,24	2,28
WECHSELKURS										
EUR/USD					1,1012	1,1106	1,0904	1,0630	1,0479	n. v.

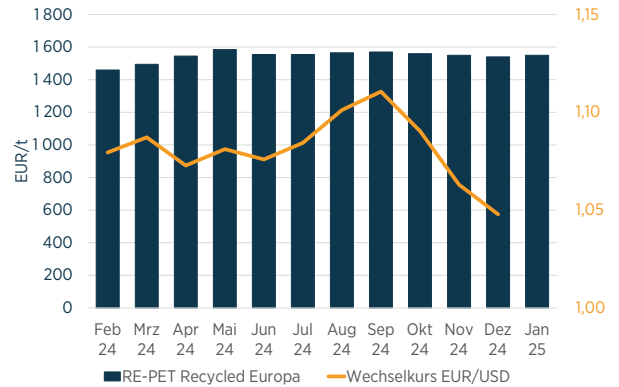
Rohöl

Paraxylo

Monoethylglycol

Caprolactum

Acrylnitrit

Styrol

PE-LD

PE-HD


MDI

TDI

PUR Polyole

ABS

EVA

Butadien

PA 6 natur

PA 6.6 natur


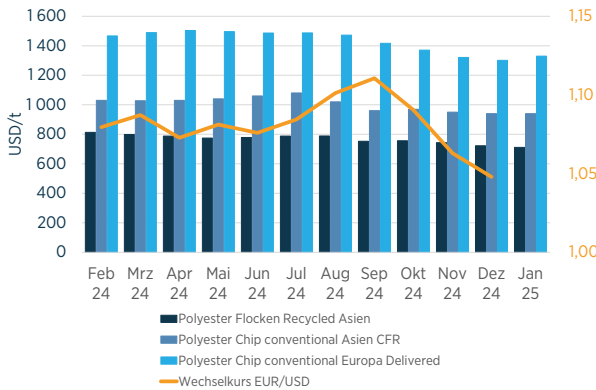
POM



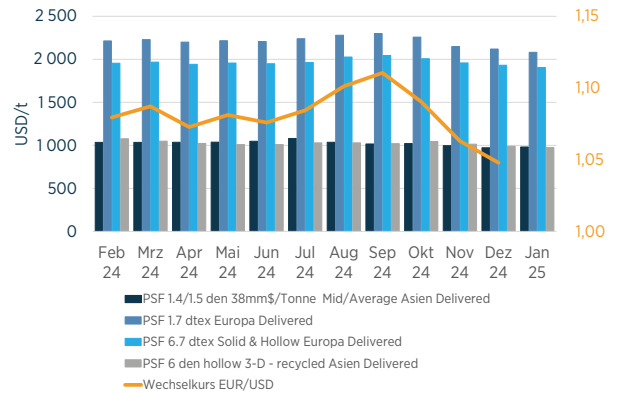
RE-PET



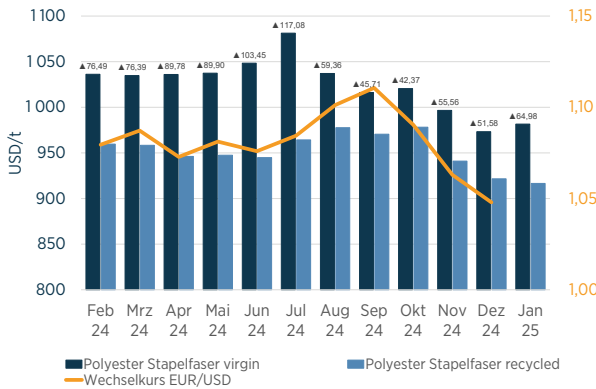
Polyester Flocken | Chips



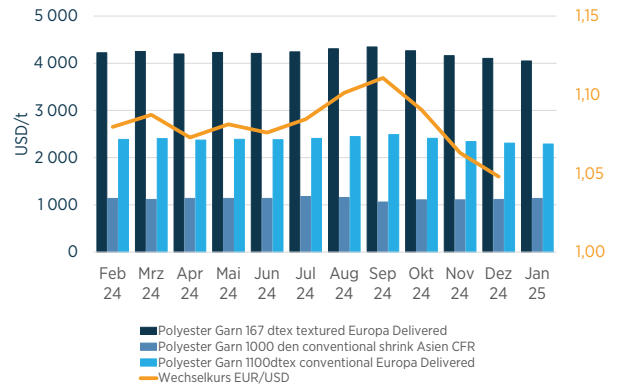
Polyester Stapelfaser



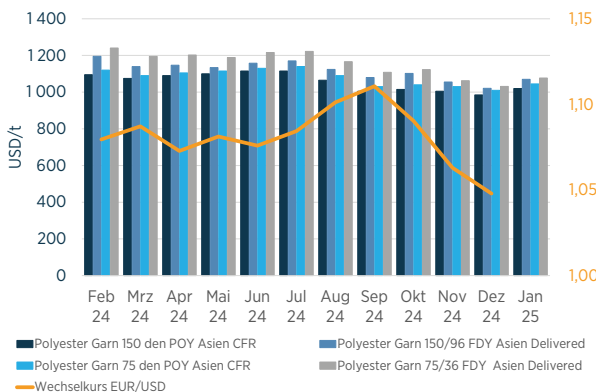
Polyester Stapelfaser virgin| recycled



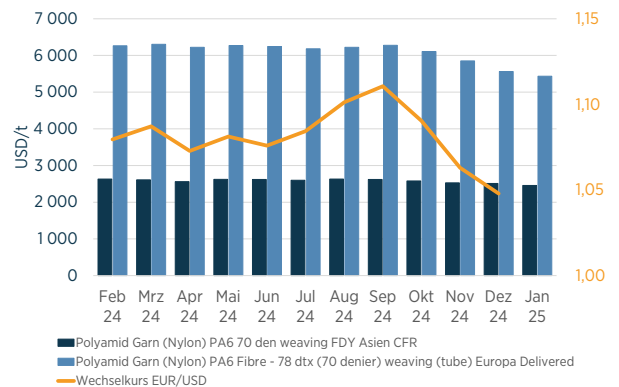
Polyester Garn

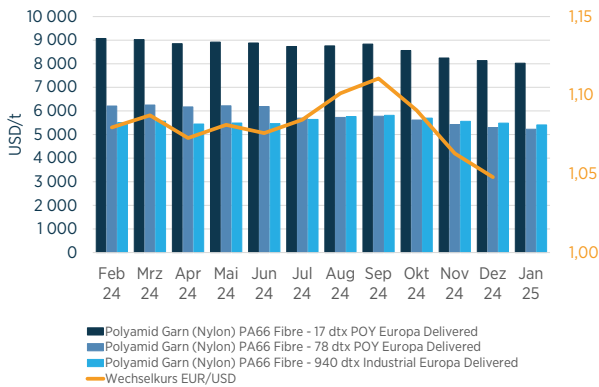
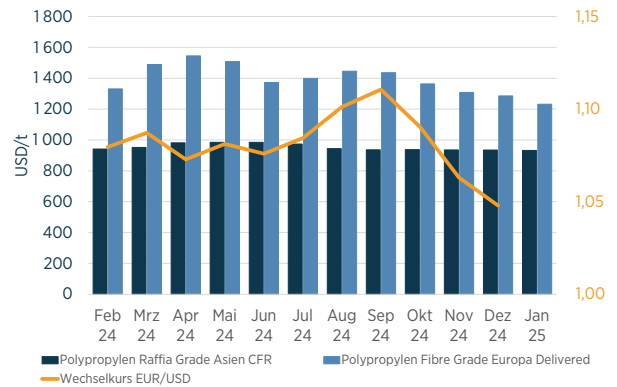
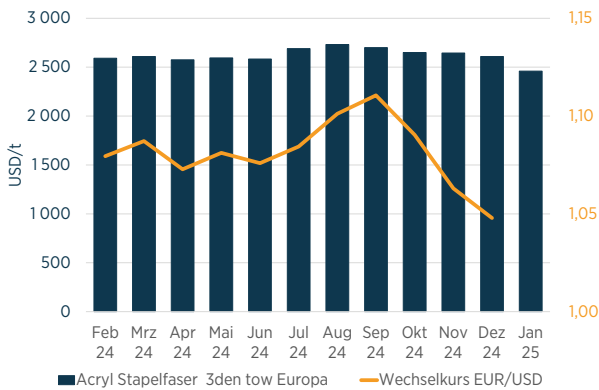
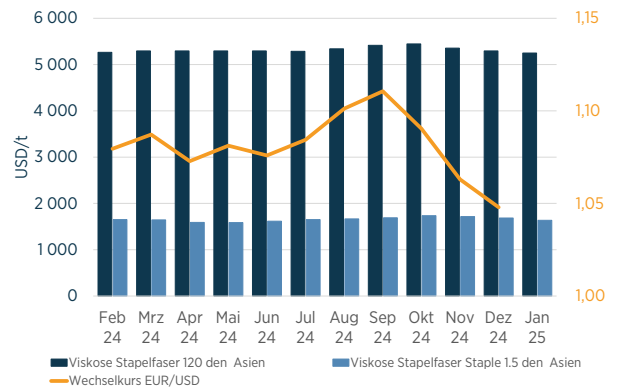
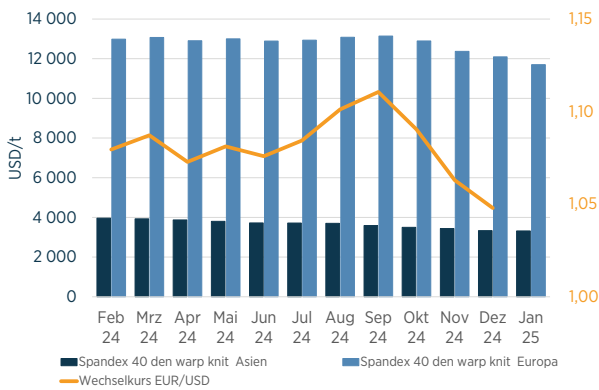
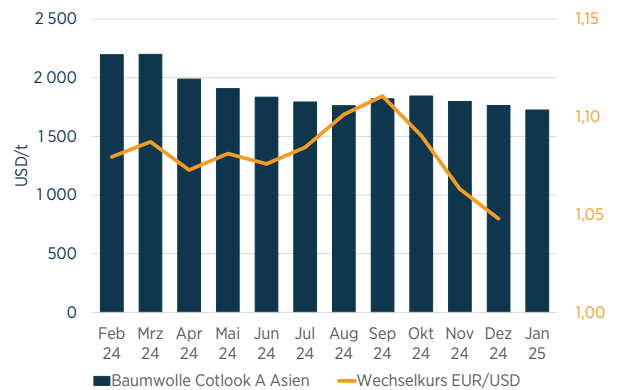
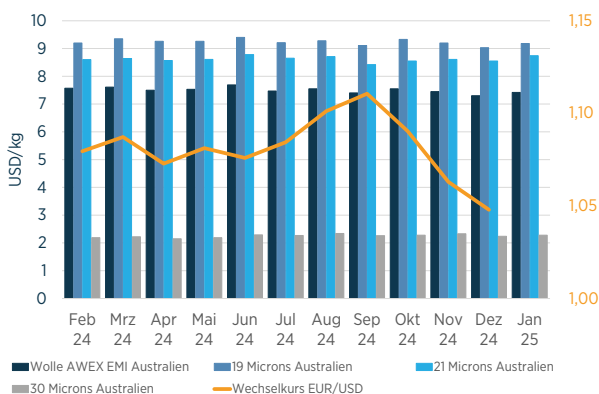


Polyester Garn



Polyamid Garn (Nylon)



Polyamid Garn (Nylon)

Polypropylen

Acryl Stapelfaser

Viskose Stapelfaser

Spandex

Baumwolle

Wolle

Ansprechpartner:
MARCUS JACOANGELI

 Telefon +49 30 726220-24
 mjacoangeli@textil-mode.de

 Gesamtverband der deutschen
 Textil- und Modeindustrie e. V.
 Reinhardtstraße 14 - 16
 D-10117 Berlin